

RENDICONTO

ESERCIZIO 2023



COMUNE DI CETO

PROVINCIA DI BRESCIA

CAP 25040 - TEL. (0364) 434018 - FAX (0364) 434418

RELAZIONE DELLA GIUNTA SUL RENDICONTO 2023 DA TRASMETTERE AL CONSIGLIO COMUNALE

(art.151 comma 6 del T.U. 267/2000)

ATTI AMMINISTRATIVI E CONTABILI REGOLANTI LA GESTIONE DELL'ESERCIZIO FINANZIARIO 2023

Il bilancio annuale di previsione finanziario 2023-2025 è stato approvato dal Consiglio Comunale con deliberazione di Consiglio Comunale n. 51 del 16/12/2022, divenuta esecutiva ai sensi di legge.

Il programma triennale delle opere pubbliche 2023/2025 e l'elenco annuale 2023 ai sensi dell'art. 42, comma 2, lettera b) del D.Lgs n. 267/2000 è stato approvato con deliberazione di Consiglio Comunale n. 49 del 16/12/2022 divenuta esecutiva ai sensi di legge.

Il Consiglio Comunale ha provveduto alla verifica dell'equilibrio di gestione ed adempimenti di cui all'art. 193 del D.Lgs. n. 267/2000 per l'anno 2023 con deliberazione n. 20 del 20/06/2023.

Nel corso dell'esercizio per adeguarsi alle reali esigenze contabili è stato necessario apportare delle variazioni al bilancio inizialmente approvato e precisamente:

- 1° variazione al bilancio approvata dalla Giunta Comunale con deliberazione n. 11 del 26/01/2023 ratificata dal Consiglio Comunale con deliberazione n. 4 del 20/03/2023;
- 2° variazione al bilancio approvata dalla Giunta Comunale con deliberazione n. 29 del 20/03/2023 ratificata dal Consiglio Comunale con deliberazione n. 13 del 19/05/2023;
- 3° variazione al bilancio approvata dalla Giunta Comunale con deliberazione n. 44 del 09/05/2023 ratificata dal Consiglio Comunale con deliberazione n. 16 del 19/05/2023;
- 4° variazione al bilancio approvata dalla Giunta Comunale con deliberazione n. 58 del 08/06/2023 ratificata dal Consiglio Comunale con deliberazione n. 19 del 20/06/2023;
- Assestamento generale del bilancio approvato con delibera del Consiglio Comunale n. 20 del 20/06/2023;
- 6° variazione al bilancio approvata dalla Giunta Comunale con deliberazione n. 71 del 27/07/2023 ratificata dal Consiglio Comunale con deliberazione n. 23 del 24/08/2023;
- 7° variazione al bilancio approvata dalla Giunta Comunale con deliberazione n. 74 del 08/08/2023 ratificata dal Consiglio Comunale con deliberazione n. 25 del 24/08/2023;
- 8° variazione al bilancio approvata dalla Giunta Comunale con deliberazione n. 87 del 08/09/2023 ratificata dal Consiglio Comunale con deliberazione n. 30 del 03/11/2023;
- 9° variazione al bilancio approvata dalla Giunta Comunale con deliberazione n. 103 del 20/10/2023 ratificata dal Consiglio Comunale con deliberazione n. 31 del 03/11/2023;
- 10° variazione al bilancio approvata dalla Giunta Comunale con deliberazione n. 110 del 21/11/2023 ratificata dal Consiglio Comunale con deliberazione n. 40 del 12/12/2023.

Inoltre con deliberazione della Giunta Comunale n. 16 in data 08/02/2024 è stato approvato il riaccertamento ordinario dei residui ex art. 3 comma 4 del D.Lgs 118/2011.

Con deliberazioni della Giunta Comunale n. 19 del 14/02/2023 si è provveduto ad adeguare gli stanziamenti di cassa del bilancio 2023.

ANALISI RELATIVE ALLA GESTIONE ESERCIZIO FINANZIARIO 2021

Per il rendiconto 2023 possiamo confermare i buoni risultati raggiunti dalla nostra piccola comunità mediante l'adozione di misure poste in essere dall'Amministrazione.

Viene dunque a tutt'oggi confermata la permanenza di una consistente elasticità di bilancio in parte corrente sia in entrata che in uscita: le aliquote fiscali non sono state applicate nella misura massima prevista dalla normativa vigente, **anzi alcune affatto applicate** (ad es. imposta di scopo, addizionale comunale all'IRPEF) e le spese per personale ed interessi passivi risultano contenute sotto le soglie previste e ciò rassicura sufficientemente riguardo alle prospettive future dell'amministrazione comunale.

Entrando nel merito, sia per quanto riguarda i dati finanziari più generali, che per i più specifici risultati ottenuti per ciascuno dei servizi sviluppati nel corso dell'esercizio 2023, si precisa quanto segue.

SITUAZIONE FINANZIARIA GENERALE

Il precedente rendiconto dell'esercizio 2022 è stato approvato dal Consiglio Comunale di Ceto con deliberazione n. 9 del 20/03/2023.

I movimenti di cassa dell'esercizio 2023 vedono riscossioni per €. 4.664.953,73 e pagamenti per €. 4.561.938,39 con un fondo di cassa di €. 1.700.138,49 al 31/12/2023.

La gestione finanziaria dell'anno 2023, del Comune di CETO, chiude con un avanzo di amministrazione di €. 631.021,21.

I dati contabili - gestionali 2023 sono così riassumibili:

FONDO DI CASSA AL 1 GENNAIO 2023 €. **973.753,00**

RISCOSSIONI

- in c/competenza €. **3.426.798,59**

- in c/residui €. **672.687,10**

TOTALE RISCOSSIONI €. **4.099.485,69**

TOTALE FONDO DI CASSA AL 01/01/2023

+ TOTALE RISCOSSIONI 2023 €. **5.073.238,69**

PAGAMENTI

- in c/competenza €. **2.754.455,13**

- in c/residui €. **618.645,07**

TOTALE PAGAMENTI €. **3.373.100,20**

FONDO DI CASSA AL 31 DICEMBRE 2023 €. **1.700.138,49**

RESIDUI ATTIVI

- in c/competenza	€. 394.478,15
- in c/residui	€. <u>419.088,50</u>

TOTALE RESIDUI ATTIVI € 813.566,65

RESIDUI PASSIVI

- in c/competenza	€. 363.123,49
- in c/residui	€. <u>263.282,06</u>

TOTALE RESIDUI PASSIVI € 626.405,55

FONDO PLURIENNALE VINCOLATO € 1.256.278,38

AVANZO DI AMMINISTRAZIONE AL 31/12/2023	€. 631.021,21
---	---------------

AVANZO DI AMMINISTRAZIONE VINCOLATO	€. 282.338,35
AVANZO DI AMMINISTRAZIONE ACCANTONATO	€. 73.664,68
FONDI PER FINANZ. SPESE C/CAPITALE	€. 121.719,23
AVANZO NON VINCOLATO	€. 153.298,95

ANALISI DELLA PARTE CORRENTE E DELLA PARTE INVESTIMENTI

Gli equilibri del bilancio di previsione anno 2023 della parte corrente sono raggiunti con l'utilizzo dei proventi delle concessioni edilizie e sono così riassumibili:

DESCRIZIONE	PREVISIONE INIZIALE	PREVISIONE DEFINITIVA	ACCERTAMENTI IMPEGNI
TITOLO I°	878.200,00	900.214,82	914.599,53
TITOLO II°	19.400,00	423.795,82	272.099,87
TITOLO III°	702.650,00	749.000,00	735.900,55
FPV spese correnti in entrata	0,00	15.857,82	15.857,82
TOTALE ENTRATE	1.600.250,00	2.088.868,46	1.938.457,77
Entrata capitale applicata alla parte corrente	0,00	0,00	0,00
Entrata correnti applicate alla parte capitale	0,00	-130.000,00	-130.000,00
TOTALE	1.600.250,00	1.958.868,46	1.808.457,77
SPESE CORRENTI	1.399.557,94	1.758.176,40	1.355.213,71
FPV di parte corrente - spese	0,00	0,00	45.315,57
QUOTA CAPITALE MUTUI	200.692,06	200.692,06	200.692,06
TOTALE USCITE	1.600.250,00	1.958.868,46	1.601.221,34
SITUAZIONE ECONOMICA	0,00	0,00	+ 207.236,43

Gli equilibri del bilancio di previsione anno 2023 della parte in conto capitale risultano come segue:

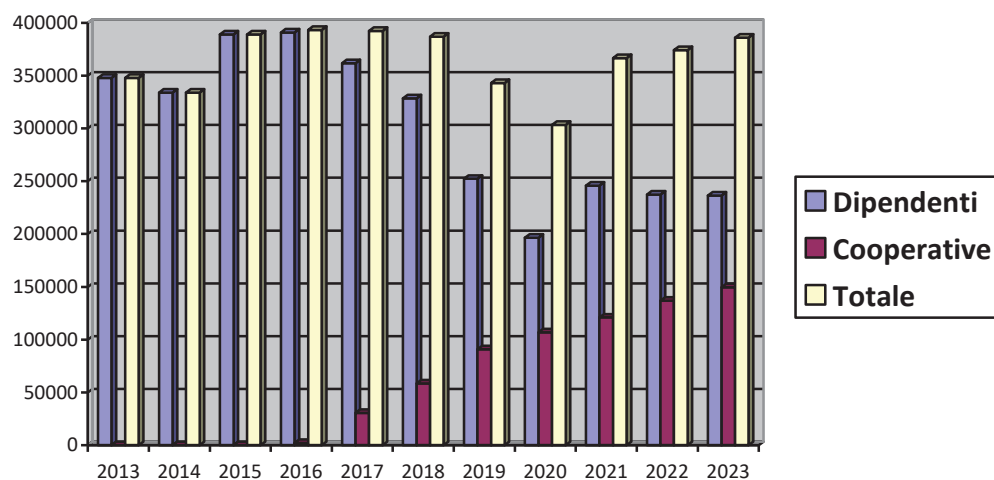
DESCRIZIONE	PREVISIONE INIZIALE	PREVISIONE DEFINITIVA	ACCERTAMENTI IMPEGNI
TITOLO IV°	1.467.127,00	7.095.694,54	1.462.342,93
TITOLO V° (netto anticipazioni)	0,00	0,00	0,00
FPV per spese in conto capitale	0,00	642.349,37	642.349,37
TOTALE ENTRATE	1.467.127,00	7.738.043,91	2.104.692,30
Avanzo applicato	0,00	226.728,89	226.728,89
Entrata correnti applicate alla parte capitale	0,00	130.000,00	130.000,00
TOTALE	1.467.127,00	8.094.772,80	2.461.421,19
SPESE Titolo II	1.467.127,00	8.094.772,80	1.125.338,99
SPESE Titolo III	0,00	0,00	0,00
FPV in c/capitale per spese	0,00	0,00	1.210.962,81
TOTALE USCITE	1.467.127,00	8.094.772,80	2.336.301,80
SITUAZIONE ECONOMICA	0,00	0,00	+ 125.119,39

RAPPORTO SPESE CORRENTI E SPESE DEL PERSONALE

ANNO	SPESE CORRENTI	SPESE PERSONALE	PERCENTUALE
2007	1.177.165,70	378.733,61	32,17%
2008	1.292.016,96	407.007,63	31,50%
2009	1.244.982,16	413.181,97	33,19%
2010	1.318.983,11	429.333,88	32,55%
2011	1.220.317,58	431.364,63	35,35%
2012	1.303.207,94	385.711,82	29,60%
2013	1.326.554,77	326.902,43	24,64%
2014	1.285.697,92	311.383,40	24,21%
2015	1.253.193,65	316.040,90	25,22%
2016	1.206.858,38	313.836,25	26,00%
2017	1.252.132,87	296.629,99	23,69%
2018	1.256.425,76	254.955,81	20,29%
2019	1.145.733,55	201.517,52	17,59%
2020	1.089.585,15	186.659,00	17,13%
2021	1.244.290,28	238.173,40	19,14%
2022	1.241.120,57	222.587,06	17,93%
2023	1.355.213,71	221.705,62	16,36%

La spesa del personale è rimasta contenuta al di sotto del parametro di deficitarietà strutturale che, per tale spesa, è pari al 50% della spesa corrente.

COSTI DEL PERSONALE			
ANNO	DIPENDENTI	COOPERATIVE	TOTALE
2013	347.920,20	0,00	347.920,20
2014	334.053,03	0,00	334.053,03
2015	389.179,03	0,00	389.179,03
2016	391.030,44	2.165,26	393.195,70
2017	361.929,98	30.520,25	392.450,23
2018	328.524,07	58.491,32	387.015,39
2019	252.392,95	90.716,13	343.109,08
2020	196.672,94	106.775,73	303.448,67
2021	245.830,48	120.968,22	366.798,70
2022	237.486,66	136.835,25	374.321,91
2023	236.554,63	149.547,86	386.102,49

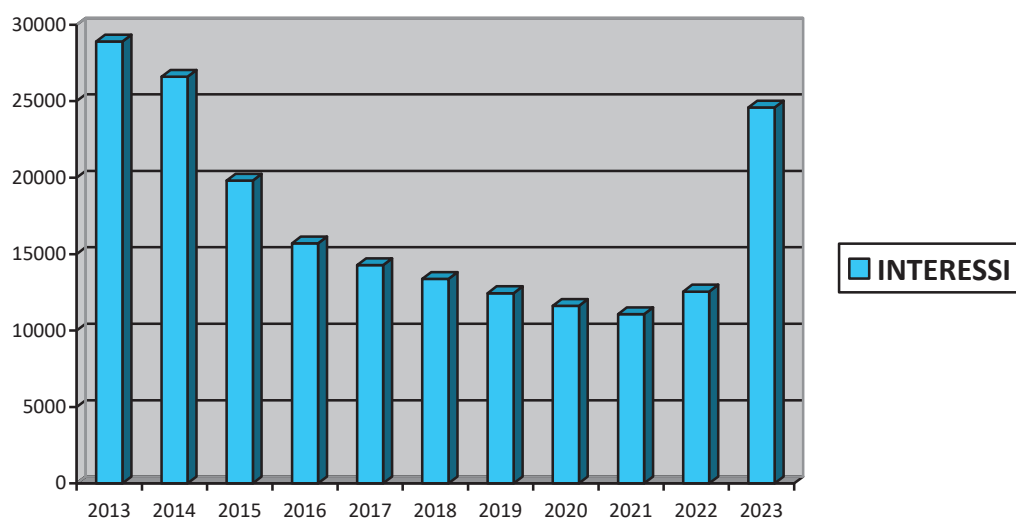


RAPPORTO SPESE CORRENTI E SPESE PER INTERESSI

ANNO	SPESE CORRENTI	SPESE PER INTERESSI	PERCENTUALE
2006	1.098.106,22	131.437,69	11,97%
2007	1.177.165,70	147.662,56	12,54%
2008	1.292.016,96	165.172,60	12,78%
2009	1.244.982,16	82.161,19	6,60%
2010	1.318.983,11	45.885,14	3,48%
2011	1.220.317,58	53.978,70	4,42%
2012	1.303.207,94	51.907,48	3,98%
2013	1.326.554,77	28.905,98	2,18%
2014	1.285.697,92	26.599,34	2,07%
2015	1.253.193,65	19.774,41	1,58%
2016	1.206.858,38	15.693,75	1,30%
2017	1.252.132,87	14.283,88	1,14%
2018	1.256.425,76	13.386,12	1,07%
2019	1.145.733,55	12.444,36	1,09%
2020	1.089.585,15	11.618,51	1,07%
2021	1.244.290,28	11.082,32	0,89%
2022	1.241.120,57	12.548,53	1,01%
2023	1.355.213,71	24.579,04	1,81%

La spesa per interessi passivi è aumentata rispetto al 2022 a causa dell'incremento dei tassi di interesse relativi all'indebitamento a tasso variabile.

L'importo complessivo degli interessi passivi sui mutui risulta inferiore al 10% delle entrate correnti desumibili dai titoli I, II e III, e dunque ben al di sotto del parametro di deficitarietà strutturale: l'importo complessivo degli interessi passivi 2023 rappresenta infatti lo 0,128% delle entrate correnti 2023.



SETTORE FINANZIARIO

In un contesto generalizzato di riduzione delle risorse a disposizione delle Amministrazioni Comunali, sia in termini di risorse finanziarie, che in termini di personale, diventa necessario riorganizzarsi internamente per impiegare nel miglior modo possibile i mezzi che si hanno a disposizione per rendere l'Amministrazione Comunale più efficiente sotto diversi punti di vista.

L'Amministrazione ha proseguito nell'azione di miglioramento dell'organizzazione del lavoro, incentivando lo scambio di dati e informazioni per sviluppare sistemi di controllo e di monitoraggio della spesa.

Questo lavoro si traduce in una maggiore possibilità di erogare servizi al cittadino sempre più efficienti e con minori tempi di attesa.

Le politiche programmate in campo tributario sono ispirate ai principi costituzionali in materia, finalizzati a garantire la partecipazione di tutti i cittadini alla spesa pubblica secondo equità e progressività.

Pertanto, l'attività svolta si è orientata alla realizzazione di progetti finalizzati a razionalizzare e ottimizzare i processi riguardanti la riscossione delle entrate tributarie.

In quest'ambito si colloca il progetto di recupero dell'evasione dell'IMU, per le annualità pregresse, che comporta lo svolgimento di attività molto complesse consistenti nelle verifiche incrociate tra le informazioni ricavate dalle varie banche dati (dichiarazioni dei contribuenti, catasto, concessioni edilizie, convenzioni urbanistiche) e i versamenti effettuati. Parallelamente, è proseguita l'attività di bonifica della banca dati con correzioni degli errori presenti negli archivi.

Sempre sul versante del recupero dei tributi evasi si segnala che nel 2015, è stata attivata la procedura di riscossione coattiva mediante ingiunzioni fiscali abbandonando, pertanto il “canale” Equitalia.

All’invio delle ingiunzioni farà seguito, in caso di insolvenza del debitore, l’attivazione delle procedure esecutive. Si ritiene che tale strumento, in quanto gestito direttamente dal Comune con l’ausilio tecnico di una società esterna, permetterà di ottenere maggiori benefici all’Ente consentendo un elevato livello di equità fiscale.

Particolare rilevanza rivestono nella parte corrente del titolo primo, entrate fiscali, le entrate per l’imposta IMU che dall’anno 2013 ha sostituito l’Imposta Comunale sugli Immobili (I.C.I.). È stata accertata la somma di €. 385.549,05 al netto di €. 76.989,76 trattenuti dallo Stato per il finanziamento del Fondo di Solidarietà Comunale anno 2023.

Gli accertamenti ICI e IMU per gli anni pregressi hanno prodotto entrate per un totale di €. 11.359,85.

Il Fondo di Solidarietà Comunale per l’anno 2023 erogato dal Ministero dell’Interno ammonta ad €. 281.122,02. Rispetto al 2022 i trasferimenti sul Fondo di Solidarietà Comunale hanno subito una decurtazione pari ad €. 10.550,12.

Altra entrata importante è quella derivante dal tributo sui rifiuti (TARI) che dovrebbe portare nelle casse comunali la somma di €. 212.135,01.

Nel titolo terzo, le entrate patrimoniali, vedono il rilevante gettito derivante dalla cessione dell’energia elettrica dalla centralina idroelettrica sull’acquedotto comunale e dalla centralina idroelettrica sul torrente Palobbia in Località Valpaghera (attiva dal mese di settembre 2022) che costituiscono una forma di incentivazione della produzione di energia da fonti rinnovabili. Di seguito si riportano le produzioni in Kw dei due impianti negli anni 2022 e 2023:

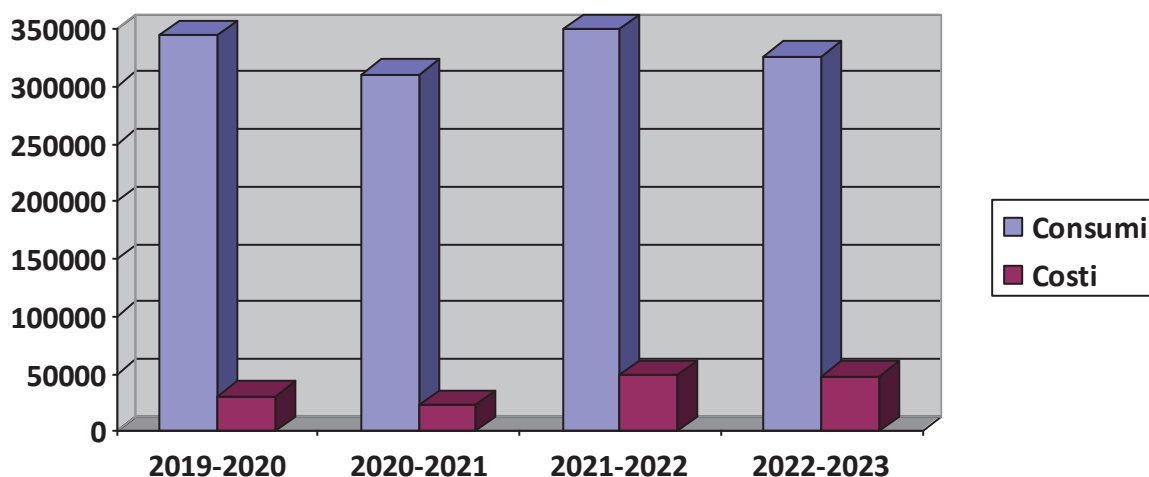
ANNO	CENTRALINA ACQUEDOTTO	CENTRALINA VALPAGHERA
2022	601.662	438.005
2023	795.573	2.494.100

Nel corso dell’anno 2023 sono stati accertati oneri e costo di costruzione per l’importo complessivo di €. 109.355,26 interamente destinata al finanziamento degli interventi in conto capitale.

È stata operata una razionalizzazione di alcune voci di spesa, come ad esempio le spese di riscaldamento delle strutture comunali e i costi delle bollette per l’energia elettrica, grazie alla complessa ma efficace procedura per l’affidamento della fornitura di energia elettrica al miglior offerente e ai lavori di riqualificazione degli impianti di illuminazione pubblica.

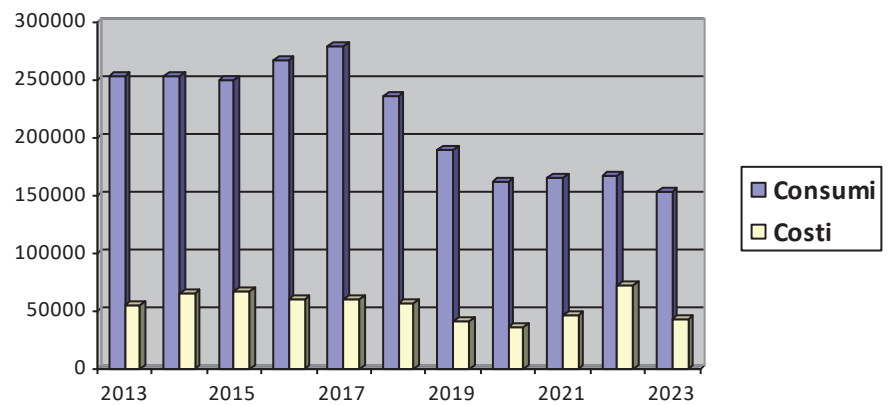
Di seguito si riportano i prospetti degli ultimi anni relativi alle spese di riscaldamento e alle spese per l'energia elettrica:

SPESE PER IL RISCALDAMENTO				
SCUOLA INFANZIA	STAGIONE 2019/2020	STAGIONE 2020/2021	STAGIONE 2021/2022	STAGIONE 2022/2023
CONSUMI	49.007	52.102	65.623	58.676
COSTI	4.433,21	4.607,62	10.418,38	10.648,33
UFFICI, PALESTRA E SCUOLA PRIMARIA				
CONSUMI	267.004	241.600	253.900	239.200
COSTI	24.000,02	17.237,49	33.872,60	32.784,30
SPOGLIATOI CAMPO SPORTIVO				
CONSUMI	19.207	5967	17.646	22.183
COSTI	1.712,46	550,50	2.515,82	3.439,00
AMBULATORIO				
CONSUMI	9.452	10.635	12.222	6.367
COSTI	852,57	935,39	1.903,63	1.317,10
TOTALI STAGIONI	STAGIONE 2019/2020	STAGIONE 2020/2021	STAGIONE 2021/2022	STAGIONE 2022/2023
CONSUMI	344.670	310.304	349.391	326.426
COSTI	30.998,26	23.331,00	48.710,43	48.188,74

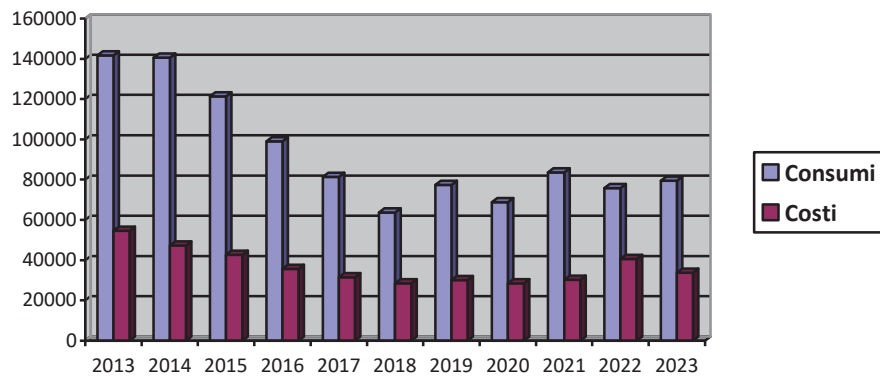


SPESE PER L'ENERGIA ELETTRICA

ILLUMINAZIONE PUBBLICA		
ANNO	CONSUMI	COSTI
2013	252.214	56.164,25
2014	252.421	65.373,92
2015	249.641	67.905,46
2016	265.954	60.982,01
2017	278.216	61.605,73
2018	235.961	57.168,93
2019	189.393	41.198,13
2020	162.025	36.227,10
2021	164.874	47.946,44
2022	167.026	72.708,25
2023	154.073	44.304,40



UTENZE VARIE		
ANNO	CONSUMI	COSTI
2013	141.737	54.636,12
2014	140.552	47.326,28
2015	121.300	42.659,99
2016	98.991	35.704,15
2017	81.314	31.510,33
2018	63.675	28.490,44
2019	77.311	30.150,77
2020	68.785	28.554,85
2021	83.510	30.201,80
2022	75.775	40.646,74
2023	79.497	33.809,47



Riguardo agli investimenti 2023, si fa presente che si è provveduto ad utilizzare le diverse forme di contribuzione (contributi da enti sovracomunali) e l'entrata derivante dagli introiti a titolo di oneri di urbanizzazione e costo di costruzione (€ 109.355,26) è stato applicato in corso d'anno l'avanzo di amministrazione per € 226.728,89.

Le operazioni più significative per l'anno 2023 si possono così riassumere:

- **Lavori di manutenzione straordinaria Municipio, realizzazione nuova copertura presso lo spazio feste e realizzazione nuove opere fognarie (ODI 2020)**

L'opera dell'importo di €. 495.000,00 finanziata dal Fondo Comuni Confinanti sul a valere sul bando annualità 2020.

Con deliberazione della Giunta Comunale n. 39 del 28/04/2021 è stato approvato il progetto esecutivo dei lavori di manutenzione straordinaria del municipio e con determinazione del Responsabile del servizio n. 111 del 09/07/2021 sono stati aggiudicati i lavori alla ditta SA.CI. Srl. A seguito della risoluzione del contratto principale con la ditta SA.CI Srl l'ultimazione dei lavori è stata affidata alla ditta Pelamatti Peppino con determinazione n. 218 del 18/11/2022. I lavori sono stati ultimati e risultano approvati gli atti di contabilità finale.

Con deliberazione della Giunta Comunale n. 37 del 28/04/2021 è stato approvato il progetto esecutivo dei lavori di realizzazione nuova copertura presso lo spazio feste e con determinazione del Responsabile del servizio n. 125 del 06/08/2021 sono stati aggiudicati i lavori alla ditta Carpenteria Giudicariense Sas. I lavori sono stati ultimati e risultano approvati gli atti di contabilità finale.

Con deliberazione della Giunta Comunale n. 94 del 07/10/2021 è stato approvato il progetto esecutivo dei lavori di realizzazione nuove opere fognarie e con determinazione del Responsabile del servizio n. 227 del 17/11/2021 sono stati aggiudicati i lavori alla ditta Zerla & C. Snc. I lavori sono stati ultimati e risultano approvati gli atti di contabilità finale.

Con determinazione del Responsabile del Servizio n. 125 in data 19/06/2023 sono stati approvati gli atti di contabilità finale e il CRE dei lavori di manutenzione straordinaria del municipio. Il progetto complessivo risulta pertanto concluso.

- **Lavori di messa in sicurezza del muro del Sagrato**

L'opera dell'importo di €. 70.000,00 è stata finanziata con fondi propri dell'Amministrazione. Con deliberazione della Giunta Comunale n. 106 del 07/12/2022 è stata approvata la convenzione con la parrocchia per la realizzazione dell'intervento. La Giunta Comunale, preso atto delle limitanti condizioni e modalità di realizzazione dell'opera formulate dalla Soprintendenza di Brescia, con deliberazione n. 8 del 26/01/2024 ha rinunciato ad effettuare l'intervento recedendo dalla convenzione. L'Amministrazione con medesima deliberazione si è impegnata ad investire le somme destinate in altre opere da individuarsi di concerto con la Parrocchia.

- **Efficientamento energetico locale ricreativo centro sportivo di Nadro.**

L'opera dell'importo di €. 50.000,00 è stata finanziata dal Ministero nell'ambito del PNRR. Con deliberazione della Giunta Comunale n. 59 del 08/06/2023 è stato approvato il progetto esecutivo dei lavori e con determinazione del Responsabile del servizio n. 126 del 20/06/2023 sono stati aggiudicati i lavori alla ditta Castagna Silvio di Castagna Loris Snc. I lavori sono stati ultimati

- **Adeguamento parco giochi Via Primo Maggio.**

L'opera dell'importo di €. 31.200,00 è stata finanziata in parte da Regione Lombardia e in parte con risorse proprie dell'Amministrazione. Con deliberazione della Giunta Comunale n. 16 del 14/02/2023 è stato approvato il progetto esecutivo dei lavori e con determinazione del Responsabile del servizio n. 80 del 05/05/2023 sono stati aggiudicati i lavori alla ditta Arredo Park Srl. I lavori sono stati ultimati.

- **Manutenzione straordinaria marciapiede Via G. Marconi**
L'opera dell'importo di €. 5.000,00 è stata finanziata da contributo ministeriale. Con deliberazione della Giunta Comunale n. 23 del 23/02/2023 è stato approvato il progetto esecutivo dei lavori e con determinazione del Responsabile del servizio n. 123 del 16/06/2023 sono stati aggiudicati i lavori al Consorzio Forestale Pizzo Badile. I lavori sono stati ultimati.
- **Recupero strade rurali con creazione percorsi ciclo pedonali (ODI 2021)**
L'opera dell'importo di €. 500.000,00 è stata finanziata dal Fondo Comuni Confinanti a valere sul bando annualità 2021. Con deliberazione della Giunta Comunale n. 74 del 10/08/2022 è stato approvato il progetto esecutivo dei lavori e con determinazione del Responsabile del Servizio n. 180 del 06/10/2022 sono stati aggiudicati i lavori principali alla ditta Giuseppe Amato Costruzioni Snc. Con determinazione n. 210 del 16/11/2022 sono stati affidati alla ditta Pezzotti Impianti di Pezzotti Moris i lavori di realizzazione di un campo da Padel. I lavori sono in fase avanzata di ultimazione.
- **Recupero strade rurali con creazione percorsi ciclo pedonali (ODI 2022)**
L'opera dell'importo di €. 500.000,00 è stata finanziata dal Fondo Comuni Confinanti a valere sul bando annualità 2022. Con deliberazione della Giunta Comunale n. 65 del 20/06/2023 è stato approvato il progetto esecutivo dei lavori e con determinazione del Responsabile del Servizio n. 164 del 01/08/2023 sono stati aggiudicati i lavori alla ditta Teknostrade Srls. I lavori sono tutt'ora in corso di realizzazione.
- **Opere di allargamento via Giovanni XXIII (ODI 2023)**
L'opera dell'importo di €. 500.000,00 è stata finanziata dal Fondo Comuni Confinanti a valere sul bando annualità 2023. Con deliberazione della Giunta Comunale n. 56 del 08/06/2023 è stato approvato lo studio di fattibilità tecnico-economica.
- **Manutenzione impianto IP parco giochi via Primo Maggio**
L'opera dell'importo di €. 3.050,00 è finanziata con fondi propri dell'Amministrazione Comunale. Con determinazione del Responsabile del Servizio n. 227 del 27/10/2023 sono stati aggiudicati i lavori alla ditta Elettro Energy Sas.
- **Manutenzione parcheggio via Stazione**
L'opera dell'importo di €. 20.740,00 è finanziata con fondi propri dell'Amministrazione Comunale. Con determinazione del Responsabile del Servizio n. 232 del 07/11/2023 sono stati aggiudicati i lavori alla ditta Edilporfidi Snc.
- **Manutenzione staccionate e ringhiere**
L'opera dell'importo di €. 9.148,17 è finanziata con fondi propri dell'Amministrazione Comunale. Con determinazione del Responsabile del Servizio n. 230 del 07/11/2023 sono stati aggiudicati i lavori al Consorzio Forestale Pizzo Badile.
- **Impianto illuminazione a Led in Via Primo Maggio**
L'opera dell'importo di €. 27.720,00 è finanziata con fondi propri dell'Amministrazione Comunale. Con determinazione del Responsabile del Servizio n. 233 del 07/11/2023 sono stati aggiudicati i lavori alla ditta Francesetti Srl.
- **Lavori di asfaltatura strade comunali**
L'opera dell'importo di €. 69.300,00 è finanziata con fondi propri dell'Amministrazione Comunale. Con determinazione del Responsabile del Servizio n. 253 del 05/12/2023 è stato approvato il progetto esecutivo dei lavori e sono stati aggiudicati i lavori alla ditta Pietrini Srl.
- **Lavori di manutenzione della viabilità intercomunale.**
L'opera dell'importo di €. 22.500,00 è finanziata con fondi propri dell'Amministrazione Comunale. Con determinazione del Responsabile del Servizio n. 83 del 12/05/2023 è stato assunto l'impegno di spesa a favore della Comunità Montana di Valle Camonica per la quota di cofinanziamento.

- **Lavori di pulizia del bosco con asportazione legname e messa in sicurezza ponte Soset.**

L'opera dell'importo di €. 800.000,00 è stata finanziata dalla Regione Lombardia – Direzione Generale Territorio e Protezione Civile a seguito degli avversi eventi atmosferici di ottobre 2018 (scheda Rasda 21680/2018).

Con deliberazione della Giunta Comunale n. 59 del 23/06/2021 è stato approvato il progetto esecutivo dei lavori di asportazione del legname schiantato e con determinazione del Responsabile del servizio n. 118 del 16/07/2021 sono stati aggiudicati i lavori al Consorzio Forestale Pizzo Badile. I lavori sono stati ultimati e risultano approvati gli atti di contabilità finale.

Con deliberazione della Giunta Comunale n. 82 del 26/08/2021 è stato approvato il progetto esecutivo dei lavori di messa in sicurezza del ponte Soset e con determinazione del Responsabile del servizio n. 158 del 10/09/2021 sono stati aggiudicati i lavori al Consorzio Forestale Pizzo Badile. I lavori sono tutt'ora in corso.

- **Lavori di ripristino viabilità di accesso alla Malga Dois**

L'opera dell'importo di €. 230.000,00 è stata finanziata dalla Regione Lombardia – Direzione Generale Territorio e Protezione Civile a seguito degli avversi eventi atmosferici di ottobre 2018 (scheda Rasda 21697/2018).

Con deliberazione della Giunta Comunale n. 63 del 30/06/2021 è stato approvato il progetto esecutivo dei lavori e con determinazione del Responsabile del servizio n. 124 del 06/08/2021 sono stati aggiudicati i lavori al Consorzio Forestale Pizzo Badile. I lavori sono tutt'ora in corso.

- **Lavori per la riduzione del rischio di esondazione del fiume Oglio**

L'opera dell'importo di €. 370.000,00 è stata finanziata dalla Regione Lombardia. Con deliberazione della Giunta Comunale n. 30 del 10/03/2022 è stato approvato il progetto esecutivo dei lavori e con determinazione del Responsabile del Servizio n. 89 del 12/05/2022 sono stati aggiudicati i lavori principali alla ditta LCP Funi Srl. I lavori sono ultimati e risultano approvati gli atti di contabilità finale.

- **Lavori di sistemazione idraulica forestale Val di Tuf**

L'opera dell'importo di €. 60.000,00 è stata finanziata dalla Comunità Montana di Valle Camonica. Con deliberazione della Giunta Comunale n. 54 del 10/06/2021 è stato approvato il progetto esecutivo dei lavori e con determinazione del Responsabile del servizio n. 218 del 05/11/2021 sono stati aggiudicati i lavori al Consorzio Forestale. I lavori risultano ultimati e risultano approvati gli atti di contabilità finale.

- **Lavori di sistemazione idraulica forestale torrente Valdrina**

L'opera dell'importo di €. 100.000,00 è stata finanziata dalla Comunità Montana di Valle Camonica. Con deliberazione della Giunta Comunale n. 9 del 26/01/2023 è stato approvato il progetto esecutivo dei lavori e con determinazione del Responsabile del servizio n. 62 del 30/03/2023 sono stati aggiudicati i lavori al Consorzio Forestale Pizzo Badile. I lavori sono in corso di realizzazione.

- **Pronto intervento lavori per eventi alluvionali del 25/07/2023**

L'opera dell'importo di €. 29.646,00 è stata finanziata dalla Regione Lombardia Dipartimento della Protezione Civile. I lavori sono stati affidati con verbale di somma urgenza al Consorzio Forestale Pizzo Badile.

- **Realizzazione interventi sul servizio idrico**

L'opera dell'importo di €. 142.500,00 è stata finanziata in parte dalla Comunità Montana di Valle Camonica ed in parte con fondi propri dell'Amministrazione Comunale. Con deliberazione della Giunta Comunale n. 109 in data 21/11/2023 è stato approvato lo studio di fattibilità tecnico-economica.

- **Interventi di sistemazione del Cimitero di Nadro**

L'opera dell'importo di €. 125.000,00 è stata finanziata con fondi propri dell'Amministrazione Comunale. Con determinazione del Responsabile del Servizio n. 171 del 29/08/2023 è stato conferito incarico di progettazione all'arch. Sergio Ghirardelli.

INTERVENTI A SEGUITO DI DANNI ALLUVIONALI LUGLIO 2022
OCDPC 929/2022

- **Svuotamento vasca di laminazione del torrente Figna posta a monte dell'abitato di Nadro – Intervento ID: 929-22-BS-025.**
L'opera dell'importo di €. 100.000,00 è stata finanziata dalla Regione Lombardia con ordinanza del Capo Dipartimento della Protezione Civile n. 929/2022. Con deliberazione della Giunta Comunale n. 53 in data 25/05/2023 è stato approvato il progetto esecutivo dell'opera. Con determinazione del Responsabile del Servizio n. 146 in data 25/07/2023 sono stati affidati i lavori edili alla ditta F.Ili Trentini Srl. Con determinazione del Responsabile del Servizio n. 143 in data 14/07/2023 sono stati affidati i lavori di installazione di sistemi di allerta alla ditta Hortus Srl.
- **Installazione di stazioni di misura con pluviometro, nivometro, termometro e anemometro, corredate di sistema di trasmissione automatica dei dati in tempo reale per il controllo degli eventi meteorici e dell'innescio delle piene lungo i bacini idrografici – Intervento ID: 929-22-BS-024.**
L'opera dell'importo di €. 80.000,00 è stata finanziata dalla Regione Lombardia con ordinanza del Capo Dipartimento della Protezione Civile n. 929/2022. Con deliberazione della Giunta Comunale n. 49 in data 19/05/2023 è stato approvato il progetto esecutivo dell'opera. Con determinazione del Responsabile del Servizio n. 102 in data 06/05/2023 sono stati affidati i lavori di installazione delle stazioni di misura alla ditta Hortus Srl.
- **Conoide, tra le quote di 1235 e 1280 m, dell'impluvio laterale posto sul fianco sinistro in località Case di Val Paghera che confluisce nell'alveo del Palobbia poco a monte del ponte di Soset (strada per la Val Dois) – Ripristino funzionalità idraulica – Intervento ID: 929-22-BS-039.**
L'opera dell'importo di €. 196.823,32 è stata finanziata dalla Regione Lombardia con ordinanza del Capo Dipartimento della Protezione Civile n. 929/2022. Con determinazione del Responsabile del Servizio n. 147 in data 25/07/2023 è stato conferito incarico per la progettazione dell'opera all'Ing. Riva Stefano.
- **Messa in sicurezza della condotta dell'acquedotto comunale e della viabilità di accesso alla Val Paghera – Intervento ID: 929-22-BS-038.**
L'opera dell'importo di €. 310.000,00 è stata finanziata dalla Regione Lombardia con ordinanza del Capo Dipartimento della Protezione Civile n. 929/2022. Con determinazione del Responsabile del Servizio n. 131 in data 24/06/2023 è stato conferito incarico per la progettazione dell'opera alla ditta Solideng Srl. Con deliberazione della Giunta Comunale n. 88 in data 08/09/2023 è stato approvato il progetto esecutivo dell'opera. Con determinazione del Responsabile del Servizio n. 207 in data 04/10/2023 sono stati affidati i lavori al Consorzio Forestale Pizzo Badile.
- **Messa in sicurezza del ponte rispetto alle piene del torrente e adeguamento dei tratti di strada adiacenti e dei sottoservizi posti lungo il ponte – Intervento ID: 929-22-BS-048.**
L'opera dell'importo di €. 250.000,00 è stata finanziata dalla Regione Lombardia con ordinanza del Capo Dipartimento della Protezione Civile n. 929/2022. Con determinazione del Responsabile del Servizio n. 139 in data 12/07/2023 è stato conferito incarico per la progettazione dell'opera all'Ing. Veronica Vobis.
- **Ripristino della funzionalità idraulica con la rimozione del materiale alluvionale depositato in alveo in corrispondenza del conoide, taglio e rimozione della vegetazione caduta in alveo o pericolante sulle sponde e utilizzo del materiale per realizzare delle soglie di fondo per contenere l'insorgere di nuovi fenomeni erosivi e degli argini che impediscano la possibilità di diversioni oltre alla formazione nel settore distale del conoide di una piazza di deposito per limitare l'espansione di piene o colate future in modo che non possano raggiungere le strade e gli insediamenti della località di Case di Val Paghera (quote 1170 – 1205) – Intervento ID: 929-22-BS-046.**

L'opera dell'importo di €. 160.000,00 è stata finanziata dalla Regione Lombardia con ordinanza del Capo Dipartimento della Protezione Civile n. 929/2022. Con determinazione del Responsabile del Servizio n. 170 in data 10/08/2023 è stato conferito incarico per la progettazione dell'opera all'Ing. Damiola Cesare.

- **Ripristino della funzionalità idraulica con la rimozione del materiale alluvionale depositato in alveo in corrispondenza del conoide, taglio e rimozione della vegetazione caduta in alveo o pericolante sulle sponde e utilizzo del materiale per realizzare delle soglie di fondo per contenere l'insorgere di nuovi fenomeni erosivi e degli argini che impediscano la possibilità di diversioni oltre alla formazione nel settore distale del conoide di una piazza di deposito per limitare l'espansione di piene o colate future in modo che non possano raggiungere le strade e gli insediamenti della località di Case di Val Paghera (quote 1205 – 1230) – Intervento ID: 929-22-BS-043.**

L'opera dell'importo di €. 150.000,00 è stata finanziata dalla Regione Lombardia con ordinanza del Capo Dipartimento della Protezione Civile n. 929/2022. Con determinazione del Responsabile del Servizio n. 158 in data 28/07/2023 è stato conferito incarico per la progettazione dell'opera allo studio tecnico associato Ing. Bertoni e Geom. Mattioli.

- **Ripristino della funzionalità idraulica con la rimozione del materiale alluvionale depositato in alveo in corrispondenza del conoide, taglio e rimozione della vegetazione caduta in alveo o pericolante sulle sponde e utilizzo del materiale per realizzare delle soglie di fondo per contenere l'insorgere di nuovi fenomeni erosivi e degli argini che impediscano la possibilità di diversioni oltre alla formazione nel settore distale del conoide di una piazza di deposito per limitare l'espansione di piene o colate future in modo che non possano raggiungere le strade e gli insediamenti della località di Case di Val Paghera (quote 1185 – 1220) – Intervento ID: 929-22-BS-045.**

L'opera dell'importo di €. 220.000,00 è stata finanziata dalla Regione Lombardia con ordinanza del Capo Dipartimento della Protezione Civile n. 929/2022. Con determinazione del Responsabile del Servizio n. 168 in data 10/08/2023 è stato conferito incarico per la progettazione dell'opera all'Ing. Damiola Cesare.

- **Ripristino della funzionalità idraulica con la rimozione del materiale alluvionale depositato in alveo in corrispondenza del conoide, taglio e rimozione della vegetazione caduta in alveo o pericolante sulle sponde e utilizzo del materiale per realizzare delle soglie di fondo per contenere l'insorgere di nuovi fenomeni erosivi e degli argini che impediscano la possibilità di diversioni oltre alla formazione nel settore distale del conoide di una piazza di deposito per limitare l'espansione di piene o colate future in modo che non possano raggiungere le strade e gli insediamenti della località di Case di Val Paghera (quote 1200 – 1230) – Intervento ID: 929-22-BS-044.**

L'opera dell'importo di €. 140.000,00 è stata finanziata dalla Regione Lombardia con ordinanza del Capo Dipartimento della Protezione Civile n. 929/2022. Con determinazione del Responsabile del Servizio n. 159 in data 28/07/2023 è stato conferito incarico per la progettazione dell'opera allo studio tecnico associato Ing. Bertoni e Geom. Mattioli.

- **Ripristino della funzionalità idraulica del torrente Palobbia di Braone mediante rimozione del materiale alluvionale depositato in alveo, asportazione della vegetazione arborea caduta in alveo, taglio degli alberi pericolanti presenti lungo le sponde e riutilizzo dei massi di maggiori dimensioni per la realizzazione di soglie di fondo in grossi massi legati (quote 850 – 880) – Intervento ID: 929-22-BS-042.**

L'opera dell'importo di €. 330.000,00 è stata finanziata dalla Regione Lombardia con ordinanza del Capo Dipartimento della Protezione Civile n. 929/2022. Con determinazione del Responsabile del Servizio n. 132 in data 24/06/2023 è stato conferito incarico per la progettazione dell'opera alla ditta Solideng Srl. Con deliberazione della Giunta Comunale n. 89 in data 08/09/2023 è stato approvato il progetto esecutivo dell'opera. Con determinazione del Responsabile del Servizio n. 208 in data 04/10/2023 sono stati affidati i lavori al Consorzio Forestale Pizzo Badile.

- **Ripristino della funzionalità idraulica del torrente Palobbia di Braone mediante rimozione del materiale alluvionale depositato in alveo, asportazione della vegetazione arborea caduta in alveo, taglio degli alberi pericolanti presenti lungo le sponde e riutilizzo dei massi di maggiori dimensioni per la realizzazione di soglie di fondo in grossi massi legati (quote 980 – 1010) – Intervento ID: 929-22-BS-041.**

L'opera dell'importo di €. 310.000,00 è stata finanziata dalla Regione Lombardia con ordinanza del Capo Dipartimento della Protezione Civile n. 929/2022. Con determinazione del Responsabile del Servizio n. 141 in data 12/07/2023 è stato conferito incarico per la progettazione dell'opera all'Ing. Veronica Vobis.

- **Realizzazione di soglie di fondo in grossi massi legati lungo il ramo del Palobbia di Listino a partire dalla quota di 1260 m verso monte per contenere i fenomeni di erosione di fondo e limitare la degradazione delle sponde ed il trasporto solido verso valle (quote 1260 – 1320) – Intervento ID: 929-22-BS-047.**

L'opera dell'importo di €. 480.000,00 è stata finanziata dalla Regione Lombardia con ordinanza del Capo Dipartimento della Protezione Civile n. 929/2022. Con determinazione del Responsabile del Servizio n. 148 in data 25/07/2023 è stato conferito incarico per la progettazione dell'opera all'Ing. Fanti Domenico Antonio.

Inoltre nel corso del 2023 si è provveduto:

- Acquisto dalla ditta Petesi Srl nuovo autoveicolo per manutenzione patrimonio per una spesa di €. 19.528,47 iva compresa (Determinazione del Responsabile del Servizio n. 216 del 16/10/2023).
- Acquisto di hardware e software per complessivi €. 5.274,06.
- Acquisto autorimessa in Piazza Aldo Moro per €. 12.635,00.
- Acquisto attrezzature per manutenzione patrimonio per €. 2.444,88.
- Sostituzione tende frangisole scuola primaria €. 3.416,00.
- Sistemazione copertura loculi cimitero di Nadro €. 2.434,82.
- Acquisto attrezzature per scuola infanzia e scuola primaria €. 3.514,06.
- Acquisto libri per la biblioteca comunale €. 5.173,25.
- Redazione Piano di Protezione Civile €. 7.659,16.

L'Amministrazione Comunale ha confermato il servizio prelievi e il servizio mensa, quest'ultima gestita anche attraverso l'aiuto dei volontari, e ha sostenuto le spese per lo svolgimento dei servizi di assistenza gestiti dall'Azienda Territoriale per i Servizi alla Persona, organismo istituito per il coordinamento dei servizi sociali per la quasi totalità dei Comuni della Vallecamonica e alla quale, dal 2008 anche Ceto è associato.

I servizi attivati dall'Azienda nel corso del 2023 sono i seguenti:

- assistenza domiciliare anziani
- assistenza domiciliare disabili
- centro socio educativo
- assistenza domiciliare educativa
- assistenza specialistica

L'Azienda ha confermato l'apertura dello sportello di Segretariato Sociale al quale i cittadini possono rivolgersi per qualsiasi necessità. Infatti la presenza dell'Assistente Sociale è garantita per due giorni alla settimana.

Con Deliberazione n. 95 del 26/09/2023 la Giunta comunale ha assegnato una premialità complessiva pari a 300,00 euro a tre utenti per riconoscere l'impegno e la serietà dimostrata durante l'attività proposta dal Servizio di Laboratorio di Produzione Sociale e dal Progetto "Ventunogrammi" promosso dalla Cooperativa Big Bang.

Anche per la stagione invernale 2023-2024 il Comune ha aderito al progetto "Free Skypass" promosso dal Consorzio Bim, che prevede un contributo economico annuale di €. 1,00 per ogni residente nel nostro Comune e un importo complessivo pari a euro 1.781,00.

Nel corso del 2023 inoltre si è dato spazio ai contratti di lavoro occasionale di cui all'art. 54 bis della legge 96/2017 per aiutare l'integrazione sociale dei lavoratori disoccupati, inoccupati o in cassa integrazione. Grazie anche al contributo della Comunità Montana di Valle Camonica (€. 2.630,00) è stato attivato n. 1 lavoratore per un totale complessivo, in termini finanziari di €. 3.447,00.

Anche per l'intero anno 2023 è stato attivo il servizio destinato agli over 60 per l'effettuazione di ecografie. Per tale servizio è stata impegnata la somma complessiva di €. 9.831,00 consentendo l'esecuzione di n. 131 ecografie. Tale operazione è stata attuata utilizzando fondi propri dell'Amministrazione.

Nell'ambito delle competenze specifiche si è provveduto ad organizzare e curare la partecipazione del Sindaco e di tutti gli Amministratori ad iniziative ed eventi di rilevanza culturale e politico-amministrativa.

Nell'ambito del perseguimento dell'obiettivo di garantire un'ampia e completa informazione ai cittadini, sono state promosse iniziative per illustrare le attività e il funzionamento dell'ente e per dare visibilità agli eventi. A tale proposito si sono rafforzate le azioni di comunicazione istituzionale – attraverso la consueta affissioni degli avvisi alle bacheche comunali ma anche mediante l'utilizzo di tabelloni luminosi sul territorio comunale e il servizio di comunicazione WhatsApp.

Il Consiglio Comunale con deliberazione n. 40 del 04/11/2022 ha approvato il Piano Diritto allo Studio per l'anno scolastico 2022/2023.

A seguito di rendicontazione sono state impegnate a favore dell'Istituto Comprensivo "Pietro da Cemmo" di Capo di Ponte le somme relative al piano per l'offerta formativa, al contributo per i diversamente abili per un totale di €. 4.311,07.

Sono inoltre state effettuate le consuete attività finanziate dal Comune come:

- Il Corso di nuoto;
- La Giornata dell'acqua e 25 aprile;

Per la scuola primaria è attivo dal mese di settembre 2019 il servizio mensa con pasti preparati direttamente nella cucina della scuola dell'infanzia, migliorando la qualità del cibo preparato.

Il servizio mensa per gli alunni frequentanti la scuola primaria fino alla fine dell'anno scolastico 2022/2023 (giugno 2023) è stato erogato al costo di €. 4,00 a pasto. A decorrere dall'anno scolastico 2023/2024 (da settembre 2023) il servizio viene erogato a titolo gratuito.

Per promuovere il merito scolastico l'Amministrazione Comunale ha messo a disposizione assegni di studio per tutti gli studenti che hanno conseguito risultati di merito nell'anno scolastico 2022-2023. Hanno potuto accedere alla concessione degli assegni di studio gli studenti residenti a Ceto, iscritti nelle scuole superiori statali e non statali, parificate e senza fini di lucro, che nell'anno scolastico 2022/2023, hanno conseguito una valutazione media non inferiore a 9/10. Per gli studenti delle classi terminali si è tenuto conto del risultato conseguito in sede di esame finale che non poteva essere inferiore a 90/100.

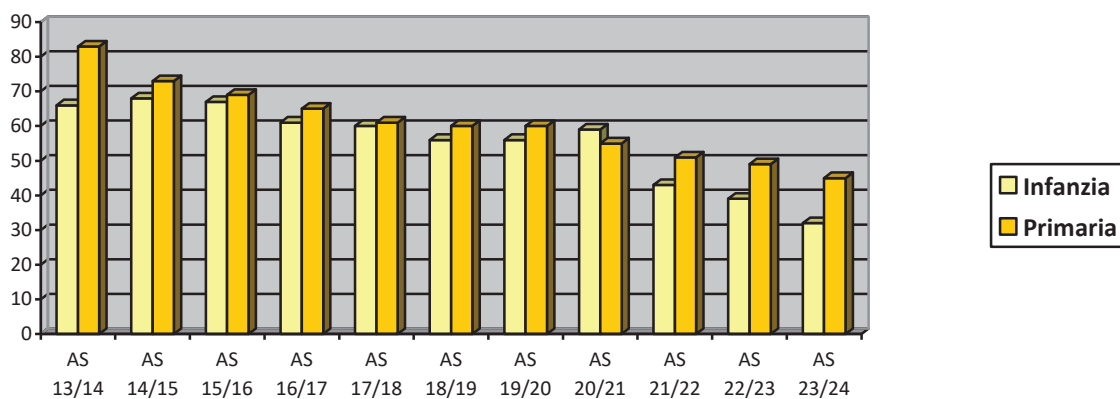
Sono stati assegnati, inoltre, gli assegni di studio denominati progetto "eccellenze" per gli studenti che nell'anno scolastico 2022/2023 hanno conseguito la maturità con la votazione di 100/100 oppure 100/100 con lode o la laurea quinquennale - triennale con la votazione di 110 oppure 110 e lode nel periodo 30/09/2022 – 30/09/2023.

L'importo complessivo degli assegni di studio ammonta a €. 3.750,00 come da determinazione n. 215 del 16/10/2023.

Le rette per gli alunni frequentanti la scuola dell'infanzia di Nadro sono state determinate in €. 70,00 mensili per gli alunni residenti e in €. 110,00 per i non residenti.

Dati sugli iscritti agli istituti scolastici del Comune:

ISCRITTI SCUOLE		
ANNO SCOLASTICO	INFANZIA	PRIMARIA
2013/2014	66	83
2014/2015	68	73
2015/2016	67	69
2016/2017	61	65
2017/2018	60	61
2018/2019	56	60
2019/2020	56	60
2020/2021	59	55
2021/2022	43	51
2022/2023	39	49
2023/2024	32	45



La Biblioteca di Ceto è nel Sistema Bibliotecario di Valle Camonica dal 2009. Dal mese di febbraio 2020 la gestione della biblioteca comunale è stata affidata alla Cooperativa il Leggio di Breno.

VINCOLI DI FINANZA PUBBLICA

Anche per l'anno 2023 il Comune di Ceto **ha rispettato** i vincoli di finanza pubblica.

DEBITO FUORI BILANCIO

Nel corso del 2023 è stato riconosciuto un debito fuori bilancio di €. 29.646,00. Tale debito riguarda il riconoscimento della spesa per lavori pubblici di somma urgenza, cagionati dal verificarsi di un evento eccezionale o imprevedibile ai sensi dell'art. 191 comma 3 del D.lgs 267/2000 e con le modalità previste dall'art. 194 comma 1, lettera e) del medesimo D.Lgs 267/2000.

CONCLUSIONI

I fenomeni analizzati in questa relazione, infine, sono stati descritti con un approccio che li rendesse più comprensibili agli interlocutori, pubblici o privati, in possesso di una conoscenza, anche solo generica, sulla complessa realtà economica e finanziaria dell'ente locale

Insieme al bilancio di previsione e alla verifica dello stato di attuazione dei programmi, il Rendiconto rappresenta un documento fondamentale per la gestione finanziaria dell'ente locale. Il Rendiconto illustra in che modo sono state consumate le risorse autorizzate nel corso dell'anno, analizzando nel dettaglio come è composto l'avanzo di amministrazione in tutte le sue componenti.

In conclusione si può affermare che, nonostante permanere delle problematiche legate alla contrazione dei trasferimenti e delle entrate correnti, l'esercizio 2023 si è caratterizzato per varie azioni poste in essere dall'Amministrazione in tutti i settori dell'attività amministrativa, da quello delle opere pubbliche, del servizio tributi, amministrativo e finanziario, senza porre in secondo piano il settore sociale, per il quale sono stati mantenuti gli standard degli anni precedenti.

Risultano raggiunti gli obiettivi prefissati senza applicare le aliquote fiscali nella misura massima prevista dalla normativa vigente e senza applicare l'addizionale comunale Irpef sul reddito delle persone fisiche ed è stato ottenuto un considerevole avanzo di esercizio.

La Giunta Comunale sottopone dunque per la conseguente approvazione al Consiglio Comunale il rendiconto per la gestione dell'esercizio 2023 e relativi allegati.

Ceto, Febbraio 2024

LA GIUNTA COMUNALE

CONTO DEL BILANCIO ESERCIZIO 2023 - GESTIONE DELLE ENTRATE

Titolo Tipologia	Denominazione	Residui Attivi al 01/01/2023 (RS)	Riscossioni in c/Residui (RR)	Riaccertamento Residui (R) (3)	Economie di Entrate di Competenza =A-CP (5)	Residui Attivi da Esercizi Precedenti (EP=RS-RR+R)
		Previsioni Definitive di Competenza (CP)	Riscossioni in c/Competenza (RC)	Accertamenti (A) (4)		Residui Attivi da Esercizio di Competenza (EC=A-RC)
		Previsioni Definitive di Cassa (CS)	Totale Riscossioni (TR=RR+RC)	Maggiori o Minori Entrate di Cassa =TR-CS		Totale Residui Attivi da Riportare (TR=EP+EC)
		CP				
	Fondo pluriennale vincolato per spese correnti (1)	CP 15.857,82				
	Fondo pluriennale vincolato per spese in conto capitale (1)	CP 642.349,37				
	Fondo pluriennale vincolato per incremento di attività finanziarie (1)	CP 0,00				
	Utilizzo avanzo di Amministrazione (2)	CP 226.728,89				
	- di cui Utilizzo Fondo anticipazioni di liquidità	CP 0,00				
	Fondo di Cassa all'1/1/2023	CS 973.753,00				

1) Indicare l'importo del fondo pluriennale vincolato risultante dal conto del bilancio dell'anno precedente (spesa).

2) Per "Utilizzo avanzo di amministrazione" si intende "l'avanzo applicato al bilancio"; indicare pertanto l'importo dello stanziamento definitivo di bilancio.

3) Indicare l'ammontare complessivo derivante dal riaccertamento dei residui (comprende l'importo dei crediti definitivamente cancellati in quanto assolutamente inesigibili, l'importo dei crediti di dubbia e difficile esazione cancellati secondo le modalità previste dal principio applicato della contabilità finanziaria 9.2).

La voce comprende inoltre le rettifiche in aumento dei residui attivi effettuate a seguito della riscossione di residui attivi cancellati dalle scritture (ad es. in anni precedenti è stato cancellato un residuo attivo in quanto considerato assolutamente inesigibile. In caso di riscossione di tale credito nel corso dell'esercizio cui si riferisce il rendiconto si effettua un riaccertamento dei residui attivi in aumento).

Le rettifiche in aumento sono indicate con il segno "+", le rettifiche in riduzione sono indicate con il segno "-".

4) Indicare gli accertamenti imputati contabilmente all'esercizio cui il rendiconto si riferisce al netto dei crediti che, in occasione del riaccertamento ordinario dei residui effettuato ai sensi dell'articolo 3, comma 4, risultassero non esigibili e reimputati agli esercizi in cui le obbligazioni risultano esigibili.

5) Le maggiori entrate sono indicate con il segno "+", le minori entrate sono indicate con il segno "-".

CONTO DEL BILANCIO ESERCIZIO 2023 - GESTIONE DELLE ENTRATE

		Residui Attivi al 01/01/2023 (RS)	Riscossioni in c/Residui (RR)	Riaccertamento Residui (R) (3)	Residui Attivi da Esercizi Precedenti (EP=RS-RR+R)				
Titolo Tipologia	Denominazione	Previsioni Definitive di Competenza (CP)	Riscossioni in c/Competenza (RC)	Accertamenti (A) (4)	Residui Attivi da Esercizio di Competenza (EC=A-RC)				
		Previsioni Definitive di Cassa (CS)	Totale Riscossioni (TR=RR+RC)	Maggiori o Minori Entrate di Cassa =TR-CS	Totale Residui Attivi da Riportare (TR=EP+EC)				
Titolo 1 Entrate correnti di natura tributaria, contributiva e perequativa									
10101	Tipologia 101 Imposte, tasse e proventi assimilati	RS CP CS	21.984,30 599.500,00 621.484,30	RR RC TR	11.120,61 593.843,03 604.963,64	R A CS	-25,00 613.354,50 -16.520,66	EP EC TR	10.838,69 19.511,47 30.350,16
10301	Tipologia 301 Fondi perequativi da Amministrazioni Centrali	RS CP CS	5.464,26 300.714,82 306.179,08	RR RC TR	2.647,70 301.245,03 303.892,73	R A CS	-2.816,56 301.245,03 -2.286,35	EP EC TR	0,00 0,00 0,00
10000	Totale Titolo 1 Entrate correnti di natura tributaria, contributiva e perequativa	RS CP CS	27.448,56 900.214,82 927.663,38	RR RC TR	13.768,31 895.088,06 908.856,37	R A CS	-2.841,56 914.599,53 -18.807,01	EP EC TR	10.838,69 19.511,47 30.350,16

3) Indicare l'ammontare complessivo derivante dal riaccertamento dei residui (comprende l'importo dei crediti definitivamente cancellati in quanto assolutamente inesigibili, l'importo dei crediti di dubbia e difficile esazione cancellati secondo le modalità previste dal principio applicato della contabilità finanziaria 9.2).
La voce comprende inoltre le rettifiche in aumento dei residui attivi effettuate a seguito della riscossione di residui attivi cancellati dalle scritture (ad es. in anni precedenti è stato cancellato un residuo attivo in quanto considerato assolutamente inesigibile. In caso di riscossione di tale credito nel corso dell'esercizio cui si riferisce il rendiconto si effettua un riaccertamento dei residui attivi in aumento).
Le rettifiche in aumento sono indicate con il segno "+", le rettifiche in riduzione sono indicate con il segno "-".

4) Indicare gli accertamenti imputati contabilmente all'esercizio cui il rendiconto si riferisce al netto dei crediti che, in occasione del riaccertamento ordinario dei residui effettuato ai sensi dell'articolo 3, comma 4, risultassero non esigibili e reimputati agli esercizi in cui le obbligazioni risultano esigibili.

5) Le maggiori entrate sono indicate con il segno "+", le minori entrate sono indicate con il segno "-".

CONTO DEL BILANCIO ESERCIZIO 2023 - GESTIONE DELLE ENTRATE

		Residui Attivi al 01/01/2023 (RS)	Riscossioni in c/Residui (RR)	Riaccertamento Residui (R) (3)	Residui Attivi da Esercizi Precedenti (EP=RS-RR+R)
Titolo Tipologia	Denominazione	Previsioni Definitive di Competenza (CP)	Riscossioni in c/Competenza (RC)	Accertamenti (A) (4)	Residui Attivi da Esercizio di Competenza (EC=A-RC)
		Previsioni Definitive di Cassa (CS)	Totale Riscossioni (TR=RR+RC)	Maggiori o Minori Entrate di Cassa =TR-CS	Totale Residui Attivi da Riportare (TR=EP+EC)
Titolo 2 Trasferimenti correnti					
20101	Tipologia 101 Trasferimenti correnti da Amministrazioni pubbliche	RS 9.625,07 423.095,82 432.720,89	RR 9.625,07 239.575,19 249.200,26	R 0,00 270.849,10 -183.520,63	EP 0,00 31.273,91 31.273,91
20103	Tipologia 103 Trasferimenti correnti da Imprese	RS 0,00 700,00 700,00	RR 0,00 950,77 950,77	R 0,00 1.250,77 250,77	EP 0,00 300,00 300,00
20000	Totale Titolo 2 Trasferimenti correnti	RS 9.625,07 423.795,82 433.420,89	RR 9.625,07 240.525,96 250.151,03	R 0,00 272.099,87 -183.269,86	EP 0,00 31.573,91 31.573,91

- 3) Indicare l'ammontare complessivo derivante dal riaccertamento dei residui (comprende l'importo dei crediti definitivamente cancellati in quanto assolutamente inesigibili, l'importo dei crediti di dubbia e difficile esazione cancellati secondo le modalità previste dal principio applicato della contabilità finanziaria 9.2).
La voce comprende inoltre le rettifiche in aumento dei residui attivi effettuate a seguito della riscossione di residui attivi cancellati dalle scritture (ad es. in anni precedenti è stato cancellato un residuo attivo in quanto considerato assolutamente inesigibile. In caso di riscossione di tale credito nel corso dell'esercizio cui si riferisce il rendiconto si effettua un riaccertamento dei residui attivi in aumento).
Le rettifiche in aumento sono indicate con il segno "+", le rettifiche in riduzione sono indicate con il segno "-".
- 4) Indicare gli accertamenti imputati contabilmente all'esercizio cui il rendiconto si riferisce al netto dei crediti che, in occasione del riaccertamento ordinario dei residui effettuato ai sensi dell'articolo 3, comma 4, risultassero non esigibili e reimputati agli esercizi in cui le obbligazioni risultano esigibili.
- 5) Le maggiori entrate sono indicate con il segno "+", le minori entrate sono indicate con il segno "-".

CONTO DEL BILANCIO ESERCIZIO 2023 - GESTIONE DELLE ENTRATE

		Residui Attivi al 01/01/2023 (RS)	Riscossioni in c/Residui (RR)	Riaccertamento Residui (R) (3)		Residui Attivi da Esercizi Precedenti (EP=RS-RR+R)					
Titolo Tipologia	Denominazione	Previsioni Definitive di Competenza (CP)	Riscossioni in c/Competenza (RC)	Accertamenti (A) (4)	Economie di Entrate di Competenza =A-CP (5)	Residui Attivi da Esercizio di Competenza (EC=A-RC)					
		Previsioni Definitive di Cassa (CS)	Totale Riscossioni (TR=RR+RC)	Maggiori o Minori Entrate di Cassa =TR-CS		Totale Residui Attivi da Riportare (TR=EP+EC)					
Titolo 3 Entrate extratributarie											
30100	Tipologia 100 Vendita di beni e servizi e proventi derivanti dalla gestione dei beni	RS	62.737,04	RR	44.984,62	R	-1.132,18	EP	16.620,24		
		CP	633.900,00	RC	593.786,59	A	632.202,90	CP	-1.697,10	EC	38.416,31
		CS	696.637,04	TR	638.771,21	CS	-57.865,83			TR	55.036,55
30200	Tipologia 200 Proventi derivanti dall'attività di controllo e repressione delle irregolarità e degli illeciti	RS	614,00	RR	572,00	R	0,00	EP	42,00		
		CP	4.600,00	RC	2.011,25	A	3.443,82	CP	-1.156,18	EC	1.432,57
		CS	5.214,00	TR	2.583,25	CS	-2.630,75			TR	1.474,57
30300	Tipologia 300 Interessi attivi	RS	0,00	RR	0,00	R	0,00	EP	0,00		
		CP	300,00	RC	293,59	A	340,83	CP	40,83	EC	47,24
		CS	300,00	TR	293,59	CS	-6,41			TR	47,24
30400	Tipologia 400 Altre entrate da redditi da capitale	RS	0,00	RR	0,00	R	0,00	EP	0,00		
		CP	1.000,00	RC	1.017,04	A	1.017,04	CP	17,04	EC	0,00
		CS	1.000,00	TR	1.017,04	CS	17,04			TR	0,00
30500	Tipologia 500 Rimborsi e altre entrate correnti	RS	33.757,87	RR	1.390,06	R	-1.419,80	EP	30.948,01		
		CP	109.200,00	RC	83.475,85	A	98.895,96	CP	-10.304,04	EC	15.420,11
		CS	142.957,87	TR	84.865,91	CS	-58.091,96			TR	46.368,12
30000	Totale Titolo 3 Entrate extratributarie	RS	97.108,91	RR	46.946,68	R	-2.551,98	EP	47.610,25		
		CP	749.000,00	RC	680.584,32	A	735.900,55	CP	-13.099,45	EC	55.316,23
		CS	846.108,91	TR	727.531,00	CS	-118.577,91			TR	102.926,48

3) Indicare l'ammontare complessivo derivante dal riaccertamento dei residui (comprende l'importo dei crediti definitivamente cancellati in quanto assolutamente inesigibili, l'importo dei crediti di dubbia e difficile esazione cancellati secondo le modalità previste dal principio applicato della contabilità finanziaria 9.2).
La voce comprende inoltre le rettifiche in aumento dei residui attivi effettuate a seguito della riscossione di residui attivi cancellati dalle scritture (ad es. in anni precedenti) è stato cancellato un residuo attivo in quanto considerato assolutamente inesigibile. In caso di riscossione di tale credito nel corso dell'esercizio cui si riferisce il rendiconto si effettua un riaccertamento dei residui attivi in aumento).
Le rettifiche in aumento sono indicate con il segno "+", le rettifiche in riduzione sono indicate con il segno "-".
4) Indicare gli accertamenti imputati contabilmente all'esercizio cui il rendiconto si riferisce al netto dei crediti che, in occasione del riaccertamento ordinario dei residui effettuato ai sensi dell'articolo 3, comma 4, risultassero non esigibili e reimputati agli esercizi in cui le obbligazioni risultano esigibili.
5) Le maggiori entrate sono indicate con il segno "+", le minori entrate sono indicate con il segno "-".

CONTO DEL BILANCIO ESERCIZIO 2023 - GESTIONE DELLE ENTRATE

		Residui Attivi al 01/01/2023 (RS)	Riscossioni in c/Residui (RR)	Riaccertamento Residui (R) (3)		Residui Attivi da Esercizi Precedenti (EP=RS-RR+R)				
Titolo Tipologia	Denominazione	Previsioni Definitive di Competenza (CP)	Riscossioni in c/Competenza (RC)	Accertamenti (A) (4)	Economie di Entrate di Competenza =A-CP (5)	Residui Attivi da Esercizio di Competenza (EC=A-RC)				
		Previsioni Definitive di Cassa (CS)	Totale Riscossioni (TR=RR+RC)	Maggiori o Minori Entrate di Cassa =TR-CS		Totale Residui Attivi da Riportare (TR=EP+EC)				
Titolo 4 Entrate in conto capitale										
40200	Tipologia 200 Contributi agli investimenti	RS CP CS	958.805,44 6.975.694,54 7.934.499,98	RR RC TR	597.093,86 1.067.625,22 1.664.719,08	R A CS	-8.901,54 1.351.345,27 -6.269.780,90	CP	EP EC TR	352.810,04 283.720,05 636.530,09
40300	Tipologia 300 Altri trasferimenti in conto capitale	RS CP CS	0,00 1.200,00 1.200,00	RR RC TR	0,00 1.122,40 1.122,40	R A CS	0,00 1.122,40 -77,60	CP	EP EC TR	0,00 0,00 0,00
40400	Tipologia 400 Entrate da alienazione di beni materiali e immateriali	RS CP CS	0,00 520,00 520,00	RR RC TR	0,00 520,00 520,00	R A CS	0,00 520,00 0,00	CP	EP EC TR	0,00 0,00 0,00
40500	Tipologia 500 Altre entrate in conto capitale	RS CP CS	9.099,65 118.280,00 127.379,65	RR RC TR	3.990,14 109.355,26 113.345,40	R A CS	-5.109,51 109.355,26 -14.034,25	CP	EP EC TR	0,00 0,00 0,00
40000	Totale Titolo 4 Entrate in conto capitale	RS CP CS	967.905,09 7.095.694,54 8.063.599,63	RR RC TR	601.084,00 1.178.622,88 1.779.706,88	R A CS	-14.011,05 1.462.342,93 -6.283.892,75	CP	EP EC TR	352.810,04 283.720,05 636.530,09

3) Indicare l'ammontare complessivo derivante dal riaccertamento dei residui (comprende l'importo dei crediti definitivamente cancellati in quanto assolutamente inesigibili, l'importo dei crediti di dubbia e difficile esazione cancellati secondo le modalità previste dal principio applicato della contabilità finanziaria 9.2).
La voce comprende inoltre le rettifiche in aumento dei residui attivi effettuate a seguito della riscossione di residui attivi cancellati dalle scritture (ad es. in anni precedenti è stato cancellato un residuo attivo in quanto considerato assolutamente inesigibile. In caso di riscossione di tale credito nel corso dell'esercizio cui si riferisce il rendiconto si effettua un riaccertamento dei residui attivi in aumento).
Le rettifiche in aumento sono indicate con il segno "+", le rettifiche in riduzione sono indicate con il segno "-".
4) Indicare gli accertamenti imputati contabilmente all'esercizio cui il rendiconto si riferisce al netto dei crediti che, in occasione del riaccertamento ordinario dei residui effettuato ai sensi dell'articolo 3, comma 4, risultassero non esigibili e reimputati agli esercizi in cui le obbligazioni risultano esigibili.
5) Le maggiori entrate sono indicate con il segno "+", le minori entrate sono indicate con il segno "-".

CONTO DEL BILANCIO ESERCIZIO 2023 - GESTIONE DELLE ENTRATE

		Residui Attivi al 01/01/2023 (RS)	Riscossioni in c/Residui (RR)	Riaccertamento Residui (R) (3)		Residui Attivi da Esercizi Precedenti (EP=RS-RR+R)
Titolo Tipologia	Denominazione	Previsioni Definitive di Competenza (CP)	Riscossioni in c/Competenza (RC)	Accertamenti (A) (4)	Economie di Entrate di Competenza =A-CP (5)	Residui Attivi da Esercizio di Competenza (EC=A-RC)
		Previsioni Definitive di Cassa (CS)	Totale Riscossioni (TR=RR+RC)	Maggiori o Minori Entrate di Cassa =TR-CS		Totale Residui Attivi da Riportare (TR=EP+EC)
Titolo 7 Anticipazioni da istituto tesoriere/cassiere						
70100	Tipologia 100 Anticipazioni da istituto tesoriere/cassiere	RS CP CS	0,00 348.000,00 348.000,00	RR RC TR	0,00 0,00 0,00 CP -348.000,00	EP EC TR
70000	Totale Titolo 7 Anticipazioni da istituto tesoriere/cassiere	RS CP CS	0,00 348.000,00 348.000,00	RR RC TR	0,00 0,00 0,00 CP -348.000,00	EP EC TR

3) Indicare l'ammontare complessivo derivante dal riaccertamento dei residui (comprende l'importo dei crediti definitivamente cancellati in quanto assolutamente inesigibili, l'importo dei crediti di dubbia e difficile esazione cancellati secondo le modalità previste dal principio applicato della contabilità finanziaria 9.2).
La voce comprende inoltre le rettifiche in aumento dei residui attivi effettuate a seguito della riscossione di residui attivi cancellati dalle scritture (ad es. in anni precedenti è stato cancellato un residuo attivo in quanto considerato assolutamente inesigibile. In caso di riscossione di tale credito nel corso dell'esercizio cui si riferisce il rendiconto si effettua un riaccertamento dei residui attivi in aumento).
Le rettifiche in aumento sono indicate con il segno "+", le rettifiche in riduzione sono indicate con il segno "-".

4) Indicare gli accertamenti imputati contabilmente all'esercizio cui il rendiconto si riferisce al netto dei crediti che, in occasione del riaccertamento ordinario dei residui effettuato ai sensi dell'articolo 3, comma 4, risultassero non esigibili e reimputati agli esercizi in cui le obbligazioni risultano esigibili.

5) Le maggiori entrate sono indicate con il segno "+", le minori entrate sono indicate con il segno "-".

CONTO DEL BILANCIO ESERCIZIO 2023 - GESTIONE DELLE ENTRATE

Titolo Tipologia	Denominazione	Residui Attivi al 01/01/2023 (RS)	Riscossioni in c/Residui (RR)		Riaccertamento Residui (R) (3)		Residui Attivi da Esercizi Precedenti (EP=RS-RR+R)	
		Previsioni Definitive di Competenza (CP)	Riscossioni in c/Competenza (RC)		Accertamenti (A) (4)		Residui Attivi da Esercizio di Competenza (EC=A-RC)	
		Previsioni Definitive di Cassa (CS)	Totale Riscossioni (TR=RR+RC)		Maggiori o Minori Entrate di Cassa =TR-CS		Totale Residui Attivi da Riportare (TR=EP+EC)	
Titolo 9 Entrate per conto terzi e partite di giro								
90100	Tipologia 100 Entrate per partite di giro	RS	0,00	RR	0,00	R	EP	0,00
		CP	790.000,00	RC	399.851,38	A	EC	28,56
		CS	790.000,00	TR	399.851,38	CS	TR	28,56
90200	Tipologia 200 Entrate per conto terzi	RS	9.092,56	RR	1.263,04	R	EP	7.829,52
		CP	100.000,00	RC	32.125,99	A	EC	4.327,93
		CS	109.092,56	TR	33.389,03	CS	TR	12.157,45
90000	Totale Titolo 9 Entrate per conto terzi e partite di giro	RS	9.092,56	RR	1.263,04	R	EP	7.829,52
		CP	890.000,00	RC	431.977,37	A	EC	4.356,49
		CS	899.092,56	TR	433.240,41	CS	TR	12.186,01
	Totale Titoli	RS	1.111.180,19	RR	672.687,10	R	EP	419.088,50
		CP	10.406.705,18	RC	3.426.798,59	A	EC	394.478,15
		CS	11.517.885,37	TR	4.099.485,69	CS	TR	813.566,65
	Totale Generale delle Entrate	RS	1.111.180,19	RR	672.687,10	R	EP	419.088,50
		CP	11.291.641,26	RC	3.426.798,59	A	EC	394.478,15
		CS	12.491.638,37	TR	4.099.485,69	CS	TR	813.566,65

3) Indicare l'ammontare complessivo derivante dal riaccertamento dei residui (comprende l'importo dei crediti definitivamente cancellati in quanto assolutamente inesigibili, l'importo dei crediti di dubbia e difficile esazione cancellati secondo le modalità previste dal principio applicato della contabilità finanziaria 9.2).
La voce comprende inoltre le rettifiche in aumento dei residui attivi effettuate a seguito della riscossione di residui attivi cancellati dalle scritture (ad es. in anni precedenti è stato cancellato un residuo attivo in quanto considerato assolutamente inesigibile. In caso di riscossione di tale credito nel corso dell'esercizio cui si riferisce il rendiconto si effettua un riaccertamento dei residui attivi in aumento).
Le rettifiche in aumento sono indicate con il segno "+", le rettifiche in riduzione sono indicate con il segno "-".
4) Indicare gli accertamenti imputati contabilmente all'esercizio cui il rendiconto si riferisce al netto dei crediti che, in occasione del riaccertamento ordinario dei residui effettuato ai sensi dell'articolo 3, comma 4, risultassero non esigibili e reimputati agli esercizi in cui le obbligazioni risultano esigibili.
5) Le maggiori entrate sono indicate con il segno "+", le minori entrate sono indicate con il segno "-".

CONTO DEL BILANCIO ESERCIZIO 2023 - RIEPILOGO GENERALE DELLE ENTRATE

Titolo	Denominazione	Residui Attivi al	Riscossioni in	Riaccertamento	Economie di	Residui Attivi da
		01/01/2023 (RS)	c/Residui (RR)	Residui (R) (3)		
		Previsioni Definitive	Riscossioni in	Accertamenti (A) (4)		
		di Competenza (CP)	c/Competenza (RC)			
		Previsioni Definitive	Totale Riscossioni	Maggiori o Minori	Entrate di Competenza =A-CP (5)	Totale Residui Attivi da Riportare (TR=EP+EC)
		di Cassa (CS)	(TR=RR+RC)	Entrate di Cassa =TR-CS		
		CP				
		CP				
		CP				
		CP				
		CP				
		CP				
		CS				
Titolo1	Entrate correnti di natura tributaria, contributiva e perequativa	RS	13.768,31	R	CP	EP
		CP	895.088,06	A		EC
		CS	908.856,37	CS		TR
Titolo2	Trasferimenti correnti	RS	9.625,07	R	CP	EP
		CP	423.795,82	A		EC
		CS	433.420,89	CS		TR
Titolo3	Entrate extratributarie	RS	46.946,68	R	CP	EP
		CP	680.584,32	A		EC
		CS	727.531,00	CS		TR
Titolo4	Entrate in conto capitale	RS	601.084,00	R	CP	EP
		CP	1.178.622,88	A		EC
		CS	1.779.706,88	CS		TR
Titolo5	Entrate da riduzione di attività finanziarie	RS	0,00	R	CP	EP
		CP	0,00	A		EC
		CS	0,00	CS		TR

CONTO DEL BILANCIO ESERCIZIO 2023 - RIEPILOGO GENERALE DELLE ENTRATE

		Residui Attivi al 01/01/2023 (RS)	Riscossioni in c/Residui (RR)	Riaccertamento Residui (R) (3)		Residui Attivi da Esercizi Precedenti (EP=RS-RR+R)				
Titolo	Denominazione	Previsioni Definitive di Competenza (CP)	Riscossioni in c/Competenza (RC)	Accertamenti (A) (4)	Economie di Entrate di Competenza =A-CP (5)	Residui Attivi da Esercizio di Competenza (EC=A-RC)				
		Previsioni Definitive di Cassa (CS)	Totale Riscossioni (TR=RR+RC)	Maggiori o Minori Entrate di Cassa =TR-CS		Totale Residui Attivi da Riportare (TR=EP+EC)				
Titolo6	Accensione Prestiti	RS	0,00	RR	0,00	R	0,00	EP	0,00	
		CP	0,00	RC	0,00	A	0,00	CP	0,00	
		CS	0,00	TR	0,00	CS	0,00	TR	0,00	
Titolo7	Anticipazioni da istituto tesoriere/cassiere	RS	0,00	RR	0,00	R	0,00	EP	0,00	
		CP	348.000,00	RC	0,00	A	0,00	CP	0,00	
		CS	348.000,00	TR	0,00	CS	-348.000,00	TR	0,00	
Titolo9	Entrate per conto terzi e partite di giro	RS	9.092,56	RR	1.263,04	R	0,00	EP	7.829,52	
		CP	890.000,00	RC	431.977,37	A	436.333,86	CP	EC	4.356,49
		CS	899.092,56	TR	433.240,41	CS	-465.852,15	TR	TR	12.186,01
Totale Titoli		RS	1.111.180,19	RR	672.687,10	R	-19.404,59	EP	419.088,50	
		CP	10.406.705,18	RC	3.426.798,59	A	3.821.276,74	EC	394.478,15	
		CS	11.517.885,37	TR	4.099.485,69	CS	-7.418.399,68	TR	813.566,65	
Totale Generale delle Entrate		RS	1.111.180,19	RR	672.687,10	R	-19.404,59	EP	419.088,50	
		CP	11.291.641,26	RC	3.426.798,59	A	3.821.276,74	EC	394.478,15	
		CS	12.491.638,37	TR	4.099.485,69	CS	-8.392.152,68	TR	813.566,65	

1) Indicare l'importo del fondo pluriennale vincolato risultante dal conto del bilancio dell'anno precedente (spesa).

2) Indicare l'importo definitivo dell'utilizzo del risultato di amministrazione.

3) Indicare l'ammontare complessivo derivante dal riaccertamento dei residui (comprende l'importo dei crediti definitivamente cancellati in quanto assolutamente inesigibili, l'importo dei crediti di dubbia e difficile esazione cancellati secondo le modalità previste dal principio applicato della contabilità finanziaria 9.2).

La voce comprende inoltre le rettifiche in aumento dei residui attivi effettuate a seguito della riscossione di residui attivi cancellati dalle scritture (ad es. in anni precedenti è stato cancellato un residuo attivo in quanto considerato assolutamente inesigibile. In caso di riscossione di tale credito nel corso dell'esercizio cui si riferisce il rendiconto si effettua un riaccertamento dei residui attivi in aumento).

Le rettifiche in aumento sono indicate con il segno "+", le rettifiche in riduzione sono indicate con il segno "-".

4) Indicare gli accertamenti imputati contabilmente all'esercizio cui il rendiconto si riferisce al netto dei crediti che, in occasione del riaccertamento ordinario dei residui effettuato ai sensi dell'articolo 3, comma 4, risultassero non esigibili e reimputati agli esercizi in cui le obbligazioni risultano esigibili.

5) Le maggiori entrate sono indicate con il segno "+", le minori entrate sono indicate con il segno "-".

COMUNE DI CETO

PROSPETTO DELLE ENTRATE DI BILANCIO PER TITOLI, TIPOLOGIE E CATEGORIE - ESERCIZIO 2023

Titolo Tipologia Categoria	Denominazione	ACCERTAMENTI	di cui entrate non ricorrenti	RISCOSSIONI IN C/COMPETENZA (1)	RISCOSSIONI IN C/RESIDUI (1)
Titolo 1 Entrate correnti di natura tributaria, contributiva e perequativa					
1010100	Tipologia 101: Imposte, tasse e proventi assimilati	613.354,50	13.351,38	593.843,03	11.120,61
1010106	Imposta municipale propria	396.908,90	11.359,85	396.720,08	0,00
1010151	Tassa smaltimento rifiuti solidi urbani	215.896,61	1.991,53	196.573,96	11.120,61
1010153	Imposta comunale sulla pubblicità e diritto sulle pubbliche affissioni	0,00	0,00	0,00	0,00
1010176	Tributo per i servizi indivisibili (TASI)	548,99	0,00	548,99	0,00
1010400	Tipologia 104: Compartecipazioni di tributi	0,00	0,00	0,00	0,00
1030100	Tipologia 301: Fondi perequativi da Amministrazioni Centrali	301.245,03	0,00	301.245,03	2.647,70
1030101	Fondi perequativi dallo Stato	301.245,03	0,00	301.245,03	2.647,70
1030200	Tipologia 302: Fondi perequativi dalla Regione o Provincia autonoma	0,00	0,00	0,00	0,00
1000000	Totale Titolo 1	914.599,53	13.351,38	895.088,06	13.768,31

COMUNE DI CETO

PROSPETTO DELLE ENTRATE DI BILANCIO PER TITOLI, TIPOLOGIE E CATEGORIE - ESERCIZIO 2023

Titolo Tipologia Categoria	Denominazione	ACCERTAMENTI	di cui entrate non ricorrenti	RISCOSSIONI IN C/COMPETENZA (1)	RISCOSSIONI IN C/RESIDUI (1)
Titolo 2 Trasferimenti correnti					
2010100	Tipologia 101: Trasferimenti correnti da Amministrazioni pubbliche	270.849,10	52.333,00	239.575,19	9.625,07
2010101	Trasferimenti correnti da Amministrazioni Centrali	98.707,84	49.333,00	68.748,93	9.625,07
2010102	Trasferimenti correnti da Amministrazioni Locali	172.141,26	3.000,00	170.826,26	0,00
2010200	Tipologia 102: Trasferimenti correnti da Famiglie	0,00	0,00	0,00	0,00
2010300	Tipologia 103: Trasferimenti correnti da Imprese	1.250,77	0,00	950,77	0,00
2010302	Altri trasferimenti correnti da imprese	1.250,77	0,00	950,77	0,00
2010400	Tipologia 104: Trasferimenti correnti da Istituzioni Sociali Private	0,00	0,00	0,00	0,00
2010500	Tipologia 105: Trasferimenti correnti dall'Unione Europea e dal Resto del Mondo	0,00	0,00	0,00	0,00
2000000	Totale Titolo 2	272.099,87	52.333,00	240.525,96	9.625,07

COMUNE DI CETO

PROSPETTO DELLE ENTRATE DI BILANCIO PER TITOLI, TIPOLOGIE E CATEGORIE - ESERCIZIO 2023

Titolo Tipologia Categoria	Denominazione	ACCERTAMENTI	di cui entrate non ricorrenti	RISCOSSIONI IN C/COMPETENZA (1)	RISCOSSIONI IN C/RESIDUI (1)
Titolo 3 Entrate extratributarie					
3010000	Tipologia 100: Vendita di beni e servizi e proventi derivanti dalla gestione dei beni	632.202,90	0,00	593.786,59	44.984,62
3010100	Vendita di beni	365.114,59	0,00	365.114,59	5.702,38
3010200	Entrate dalla vendita e dall'erogazione di servizi	163.041,92	0,00	127.113,49	21.557,47
3010300	Proventi derivanti dalla gestione dei beni	104.046,39	0,00	101.558,51	17.724,77
3020000	Tipologia 200: Proventi derivanti dall'attività di controllo e repressione delle irregolarità e degli illeciti	3.443,82	0,00	2.011,25	572,00
3020200	Entrate da famiglie derivanti dall'attività di controllo e repressione delle irregolarità e degli illeciti	3.443,82	0,00	2.011,25	572,00
3030000	Tipologia 300: Interessi attivi	340,83	0,00	293,59	0,00
3030300	Altri interessi attivi	340,83	0,00	293,59	0,00
3040000	Tipologia 400: Altre entrate da redditi da capitale	1.017,04	0,00	1.017,04	0,00
3040300	Entrate derivanti dalla distribuzione di utili e avanzi	1.017,04	0,00	1.017,04	0,00
3050000	Tipologia 500: Rimborsi e altre entrate correnti	98.895,96	940,00	83.475,85	1.390,06
3050100	Indennizzi di assicurazione	3.688,08	0,00	3.379,18	0,00
3050200	Rimborsi in entrata	40.383,24	940,00	37.972,92	1.365,18
3059900	Altre entrate correnti n.a.c.	54.824,64	0,00	42.123,75	24,88
3000000	Totale Titolo 3	735.900,55	940,00	680.584,32	46.946,68

COMUNE DI CETO

PROSPETTO DELLE ENTRATE DI BILANCIO PER TITOLI, TIPOLOGIE E CATEGORIE - ESERCIZIO 2023

Titolo Tipologia Categoria	Denominazione	ACCERTAMENTI	di cui entrate non ricorrenti	RISCOSSIONI IN C/COMPETENZA (1)	RISCOSSIONI IN C/RESIDUI (1)
Titolo 4 Entrate in conto capitale					
4010000	Tipologia 100: Tributi in conto capitale	0,00	0,00	0,00	0,00
4020000	Tipologia 200: Contributi agli investimenti	1.351.345,27	1.351.345,27	1.067.625,22	597.093,86
4020100	Contributi agli investimenti da amministrazioni pubbliche	1.351.345,27	1.351.345,27	1.067.625,22	597.093,86
4030000	Tipologia 300: Altri trasferimenti in conto capitale	1.122,40	1.122,40	1.122,40	0,00
4031100	Altri trasferimenti in conto capitale da Famiglie	1.122,40	1.122,40	1.122,40	0,00
4040000	Tipologia 400: Entrate da alienazione di beni materiali e immateriali	520,00	520,00	520,00	0,00
4040100	Alienazione di beni materiali	520,00	520,00	520,00	0,00
4040200	Cessione di Terreni e di beni materiali non prodotti	0,00	0,00	0,00	0,00
4050000	Tipologia 500: Altre entrate in conto capitale	109.355,26	109.355,26	109.355,26	3.990,14
4050100	Permessi di costruire	109.355,26	109.355,26	109.355,26	0,00
4050300	Entrate in conto capitale dovute a rimborsi, recuperi e restituzioni di somme non dovute o incassate in eccesso	0,00	0,00	0,00	3.990,14
4000000	Totale Titolo 4	1.462.342,93	1.462.342,93	1.178.622,88	601.084,00

COMUNE DI CETO

PROSPETTO DELLE ENTRATE DI BILANCIO PER TITOLI, TIPOLOGIE E CATEGORIE - ESERCIZIO 2023

Titolo Tipologia Categoria	Denominazione	ACCERTAMENTI	di cui entrate non ricorrenti	RISCOSSIONI IN C/COMPETENZA (1)	RISCOSSIONI IN C/RESIDUI (1)
Titolo 5 Entrate da riduzione di attività finanziarie					
5010000	Tipologia 100: Alienazione di attività finanziarie	0,00	0,00	0,00	0,00
5020000	Tipologia 200: Riscossione crediti di breve termine	0,00	0,00	0,00	0,00
5030000	Tipologia 300: Riscossione crediti di medio-lungo termine	0,00	0,00	0,00	0,00
5040000	Tipologia 400: Altre entrate per riduzione di attività finanziarie	0,00	0,00	0,00	0,00
5000000	Totale Titolo 5	0,00	0,00	0,00	0,00

COMUNE DI CETO

PROSPETTO DELLE ENTRATE DI BILANCIO PER TITOLI, TIPOLOGIE E CATEGORIE - ESERCIZIO 2023

Titolo Tipologia Categoria	Denominazione	ACCERTAMENTI	di cui entrate non ricorrenti	RISCOSSIONI IN C/COMPETENZA (1)	RISCOSSIONI IN C/RESIDUI (1)
Titolo 6 Accensione Prestiti					
6010000	Tipologia 100: Emissione di titoli obbligazionari	0,00	0,00	0,00	0,00
6020000	Tipologia 200: Accensione prestiti a breve termine	0,00	0,00	0,00	0,00
6030000	Tipologia 300: Accensione mutui e altri finanziamenti a medio lungo termine	0,00	0,00	0,00	0,00
6040000	Tipologia 400: Altre forme di indebitamento	0,00	0,00	0,00	0,00
6000000	Totale Titolo 6	0,00	0,00	0,00	0,00

COMUNE DI CETO

PROSPETTO DELLE ENTRATE DI BILANCIO PER TITOLI, TIPOLOGIE E CATEGORIE - ESERCIZIO 2023

Titolo Tipologia Categoria	Denominazione	ACCERTAMENTI	di cui entrate non ricorrenti	RISCOSSIONI IN C/COMPETENZA (1)	RISCOSSIONI IN C/RESIDUI (1)
Titolo 7 Anticipazioni da istituto tesoriere/cassiere					
7010000	Tipologia 100: Anticipazioni da istituto tesoriere/cassiere	0,00	0,00	0,00	0,00
7010100	Anticipazioni da istituto tesoriere/cassiere	0,00	0,00	0,00	0,00
7000000	Totale Titolo 7	0,00	0,00	0,00	0,00

COMUNE DI CETO

PROSPETTO DELLE ENTRATE DI BILANCIO PER TITOLI, TIPOLOGIE E CATEGORIE - ESERCIZIO 2023

Titolo Tipologia Categoria	Denominazione	ACCERTAMENTI	di cui entrate non ricorrenti	RISCOSSIONI IN C/COMPETENZA (1)	RISCOSSIONI IN C/RESIDUI (1)
Titolo 9 Entrate per conto terzi e partite di giro					
9010000	Tipologia 100: Entrate per partite di giro	399.879,94	0,00	399.851,38	0,00
9010100	Altre ritenute	324.734,73	0,00	324.734,73	0,00
9010200	Ritenute su redditi da lavoro dipendente	54.549,17	0,00	54.520,61	0,00
9010300	Ritenute su redditi da lavoro autonomo	20.596,04	0,00	20.596,04	0,00
9019900	Altre entrate per partite di giro	0,00	0,00	0,00	0,00
9020000	Tipologia 200: Entrate per conto terzi	36.453,92	0,00	32.125,99	1.263,04
9020400	Depositi di/preso terzi	4.078,00	0,00	4.078,00	0,00
9020500	Riscossione imposte e tributi per conto terzi	24.216,02	0,00	20.341,42	1.263,04
9029900	Altre entrate per conto terzi	8.159,90	0,00	7.706,57	0,00
9000000	Totale Titolo 9	436.333,86	0,00	431.977,37	1.263,04
Totale Titoli		3.821.276,74	1.528.967,31	3.426.798,59	672.687,10

(1) Colonne inserite con il D.M. 1 dicembre 2015. Gli enti locali possono rinviare la decorrenza dell'inserimento delle due colonne concetti le riscossioni in c/competenza e in c/residui, all'esercizio in cui i rendiconti dei Comuni e delle Province sono acquisiti dalla banca dati delle amministrazioni pubbliche di cui all'articolo 13 della legge n. 196 del 2009 e resi disponibili a ISTAT

CONTO DEL BILANCIO ESERCIZIO 2023 - ACCERTAMENTI ASSUNTI NELL'ESERCIZIO DI RIFERIMENTO E NEGLI ESERCIZI PRECEDENTI
IMPUTATI ALL'ANNO SUCCESSIVO CUI SI RIFERISCE IL RENDICONTO E SEGUENTI

Titoli e Tipologie di Entrata		Anno successivo a quello cui si riferisce il rendiconto		Secondo anno successivo a quello cui si riferisce il rendiconto		Anni successivi
		Previsioni di Competenza	Accertamenti	Previsioni di competenza del Bilancio Pluriennale	Accertamenti	
Titolo 1 Entrate correnti di natura tributaria, contributiva e perequativa						
10101	Tipologia 101 - Imposte, tasse e proventi assimilati	587.200,00	0,00	587.200,00	0,00	0,00
10104	Tipologia 104 - Compartecipazioni di tributi	0,00	0,00	0,00	0,00	0,00
10301	Tipologia 301 - Fondi perequativi da Amministrazioni Centrali	291.000,00	0,00	291.000,00	0,00	0,00
10302	Tipologia 302 - Fondi perequativi dalla Regione o Provincia autonoma	0,00	0,00	0,00	0,00	0,00
10000	Totale Titolo 1	878.200,00	0,00	878.200,00	0,00	0,00
Titolo 2 Trasferimenti correnti						
20101	Tipologia 101 - Trasferimenti correnti da Amministrazioni pubbliche	180.068,00	160.668,00	19.400,00	0,00	0,00
20102	Tipologia 102 - Trasferimenti correnti da Famiglie	0,00	0,00	0,00	0,00	0,00
20103	Tipologia 103 - Trasferimenti correnti da Imprese	1.200,00	1.200,00	1.200,00	100,00	0,00
20104	Tipologia 104 - Trasferimenti correnti da Istituzioni Sociali Private	0,00	0,00	0,00	0,00	0,00
20105	Tipologia 105 - Trasferimenti correnti dall'Unione Europea e dal Resto del Mondo	0,00	0,00	0,00	0,00	0,00
20000	Totale Titolo 2	181.268,00	161.868,00	20.600,00	100,00	0,00
Titolo 3 Entrate extratributarie						
30100	Tipologia 100 - Vendita di beni e servizi e proventi derivanti dalla gestione dei beni	621.100,00	1.500,00	620.100,00	1.500,00	0,00
30200	Tipologia 200 - Proventi derivanti dall'attività di controllo e repressione delle irregolarità e degli illeciti	4.600,00	0,00	4.600,00	0,00	0,00
30300	Tipologia 300 - Interessi attivi	300,00	0,00	300,00	0,00	0,00
30400	Tipologia 400 - Altre entrate da redditi da capitale	1.000,00	0,00	1.000,00	0,00	0,00
30500	Tipologia 500 - Rimborsi e altre entrate correnti	75.850,00	0,00	73.150,00	0,00	0,00
30000	Totale Titolo 3	702.850,00	1.500,00	699.150,00	1.500,00	0,00
Titolo 4 Entrate in conto capitale						
40100	Tipologia 100 - Tributi in conto capitale	0,00	0,00	0,00	0,00	0,00
40200	Tipologia 200 - Contributi agli investimenti	7.795.193,53	3.465.193,53	0,00	0,00	0,00
40300	Tipologia 300 - Altri trasferimenti in conto capitale	0,00	0,00	0,00	0,00	0,00
40400	Tipologia 400 - Entrate da alienazione di beni materiali e immateriali	0,00	0,00	0,00	0,00	0,00

CONTO DEL BILANCIO ESERCIZIO 2023 - ACCERTAMENTI ASSUNTI NELL'ESERCIZIO DI RIFERIMENTO E NEGLI ESERCIZI PRECEDENTI
 IMPUTATI ALL'ANNO SUCCESSIVO CUI SI RIFERISCE IL RENDICONTO E SEGUENTI

Titoli e Tipologie di Entrata		Anno successivo a quello cui si riferisce il rendiconto		Secondo anno successivo a quello cui si riferisce il rendiconto		Anni successivi
		Previsioni di Competenza	Accertamenti	Previsioni di competenza del Bilancio Pluriennale	Accertamenti	
40500	Tipologia 500 - Altre entrate in conto capitale	32.000,00	0,00	32.000,00	0,00	0,00
40000	Totale Titolo 4	7.827.193,53	3.465.193,53	32.000,00	0,00	0,00
Titolo 5 Entrate da riduzione di attività finanziarie						
50100	Tipologia 100 - Alienazione di attività finanziarie	0,00	0,00	0,00	0,00	0,00
50200	Tipologia 200 - Riscossione crediti di breve termine	0,00	0,00	0,00	0,00	0,00
50300	Tipologia 300 - Riscossione crediti di medio-lungo termine	0,00	0,00	0,00	0,00	0,00
50400	Tipologia 400 - Altre entrate per riduzione di attività finanziarie	0,00	0,00	0,00	0,00	0,00
50000	Totale Titolo 5	0,00	0,00	0,00	0,00	0,00
Titolo 6 Accensione Prestiti						
60100	Tipologia 100 - Emissione di titoli obbligazionari	0,00	0,00	0,00	0,00	0,00
60200	Tipologia 200 - Accensione prestiti a breve termine	0,00	0,00	0,00	0,00	0,00
60300	Tipologia 300 - Accensione mutui e altri finanziamenti a medio lungo termine	0,00	0,00	0,00	0,00	0,00
60400	Tipologia 400 - Altre forme di indebitamento	0,00	0,00	0,00	0,00	0,00
60000	Totale Titolo 6	0,00	0,00	0,00	0,00	0,00
Titolo 9 Entrate per conto terzi e partite di giro						
90100	Tipologia 100 - Entrate per partite di giro	790.000,00	0,00	790.000,00	0,00	0,00
90200	Tipologia 200 - Entrate per conto terzi	100.000,00	0,00	100.000,00	0,00	0,00
90000	Totale Titolo 9	890.000,00	0,00	890.000,00	0,00	0,00
	Totale Accertamenti	10.479.511,53	3.628.561,53	2.519.950,00	1.600,00	0,00

CONTO DEL BILANCIO ESERCIZIO 2023 - GESTIONE DELLE SPESE

Missione, Programma, Titolo	Denominazione	Residui Passivi al 01/01/2023 (RS)	Pagamenti in c/Residui (PR)	Riaccertamento Residui (R) (1)	Residui Passivi da Esercizi Precedenti (EP=RS-PR+R)		
		Previsioni Definitive di Competenza (CP)	Pagamenti in c/Competenza (PC)	Impegni (I) (2)		Economie di Competenza (ECP=CP-I-FPV)	Residui Passivi da Esercizio di Competenza (EC=I-PC)
		Previsioni Definitive di Cassa (CS)	Totale Pagamenti (TP=PR+PC)	Fondo Pluriennale Vincolato (FPV) (3)		Totale Residui Passivi da Riportare (TR=EP+EC)	
Missione 01 Servizi istituzionali, generali e di gestione							
0101 Programma 01	Organi istituzionali						
		RS	16.657,52 PR	3.427,96 R	0,00	EP	13.229,56
		CP	64.700,00 PC	57.308,51 I	60.724,87 ECP	3.975,13 EC	3.416,36
		CS	81.357,52 TP	60.736,47 FPV	0,00	TR	16.645,92
Totale Programma 01	Organi istituzionali	RS	16.657,52 PR	3.427,96 R	0,00	EP	13.229,56
		CP	64.700,00 PC	57.308,51 I	60.724,87 ECP	3.975,13 EC	3.416,36
		CS	81.357,52 TP	60.736,47 FPV	0,00	TR	16.645,92
0102 Programma 02	Segreteria generale						
		RS	37.620,22 PR	14.725,40 R	-81,12	EP	22.813,70
		CP	127.460,28 PC	82.482,69 I	93.811,61 ECP	16.776,22 EC	11.328,92
		CS	148.208,05 TP	97.208,09 FPV	16.872,45	TR	34.142,62
Totale Programma 02	Segreteria generale	RS	37.620,22 PR	14.725,40 R	-81,12	EP	22.813,70
		CP	127.460,28 PC	82.482,69 I	93.811,61 ECP	16.776,22 EC	11.328,92
		CS	148.208,05 TP	97.208,09 FPV	16.872,45	TR	34.142,62
0103 Programma 03	Gestione economica, finanziaria, programmazione e provveditorato						
		RS	9.486,03 PR	7.273,03 R	-8,00	EP	2.205,00
		CP	85.654,86 PC	70.913,01 I	76.046,30 ECP	5.222,80 EC	5.133,29
		CS	90.755,13 TP	78.186,04 FPV	4.385,76	TR	7.338,29
Totale Programma 03	Gestione economica, finanziaria, programmazione e provveditorato	RS	9.486,03 PR	7.273,03 R	-8,00	EP	2.205,00
		CP	85.654,86 PC	70.913,01 I	76.046,30 ECP	5.222,80 EC	5.133,29
		CS	90.755,13 TP	78.186,04 FPV	4.385,76	TR	7.338,29
0104 Programma 04	Gestione delle entrate tributarie e servizi fiscali						
		RS	1.000,00 PR	0,00 R	0,00	EP	1.000,00
		CP	41.945,68 PC	38.397,90 I	38.772,36 ECP	1.777,64 EC	374,46
		CS	41.550,00 TP	38.397,90 FPV	1.395,68	TR	1.374,46
Totale Programma 04	Gestione delle entrate tributarie e servizi fiscali	RS	1.000,00 PR	0,00 R	0,00	EP	1.000,00
		CP	41.945,68 PC	38.397,90 I	38.772,36 ECP	1.777,64 EC	374,46
		CS	41.550,00 TP	38.397,90 FPV	1.395,68	TR	1.374,46

CONTO DEL BILANCIO ESERCIZIO 2023 - GESTIONE DELLE SPESE

Missione, Programma, Titolo	Denominazione	Residui Passivi al 01/01/2023 (RS)	Pagamenti in c/Residui (PR)	Riaccertamento Residui (R) (1)	Economie di Competenza (ECP=CP-I-FPV)	Residui Passivi da Esercizi Precedenti (EP=RS-PR+R)
		Previsioni Definitive di Competenza (CP)	Pagamenti in c/Competenza (PC)	Impegni (I) (2)		Residui Passivi da Esercizio di Competenza (EC=I-PC)
		Previsioni Definitive di Cassa (CS)	Totale Pagamenti (TP=PR+PC)	Fondo Pluriennale Vincolato (FPV) (3)		Totale Residui Passivi da Riportare (TR=EP+EC)
0105 Programma 05 Titolo 1	Gestione dei beni demaniali e patrimoniali Spese correnti	RS 24.134,18	PR 18.870,68	R -976,00		EP 4.287,50
		CP 136.260,00	PC 103.658,42	I 123.273,73	ECP	EC 19.615,31
		CS 160.394,18	TP 122.529,10	FPV 0,00		TR 23.902,81
Titolo 2	Spese in conto capitale	RS 19.954,29	PR 19.909,15	R -45,14		EP 0,00
		CP 137.425,02	PC 41.617,92	I 48.780,24	ECP	EC 7.162,32
		CS 87.379,31	TP 61.527,07	FPV 70.000,00		TR 7.162,32
Totale Programma 05	Gestione dei beni demaniali e patrimoniali	RS 44.088,47	PR 38.779,83	R -1.021,14		EP 4.287,50
		CP 273.685,02	PC 145.276,34	I 172.053,97	ECP	EC 26.777,63
		CS 247.773,49	TP 184.056,17	FPV 70.000,00		TR 31.065,13
0106 Programma 06 Titolo 1	Ufficio tecnico Spese correnti	RS 52.165,79	PR 5.285,15	R -380,64		EP 46.500,00
		CP 74.135,00	PC 66.715,13	I 70.364,02	ECP	EC 3.648,89
		CS 125.340,04	TP 72.000,28	FPV 960,75		TR 50.148,89
Titolo 2	Spese in conto capitale	RS 20.940,89	PR 20.940,89	R 0,00		EP 0,00
		CP 10.660,00	PC 5.563,20	I 5.563,20	ECP	EC 0,00
		CS 31.600,89	TP 26.504,09	FPV 0,00		TR 0,00
Totale Programma 06	Ufficio tecnico	RS 73.106,68	PR 26.226,04	R -380,64		EP 46.500,00
		CP 84.795,00	PC 72.278,33	I 75.927,22	ECP	EC 3.648,89
		CS 156.940,93	TP 98.504,37	FPV 960,75		TR 50.148,89
0107 Programma 07 Titolo 1	Elezioni e consultazioni popolari - Anagrafe e stato civile Spese correnti					
		RS 128,34	PR 128,34	R 0,00		EP 0,00
		CP 43.050,00	PC 38.192,13	I 38.192,13	ECP	EC 0,00
Totale Programma 07	Elezioni e consultazioni popolari - Anagrafe e stato civile	CS 43.178,34	TP 38.320,47	FPV 0,00		TR 0,00
		RS 128,34	PR 128,34	R 0,00		EP 0,00
		CP 43.050,00	PC 38.192,13	I 38.192,13	ECP	EC 0,00
0108 Programma 08 Titolo 1	Statistica e sistemi informativi Spese correnti					
		RS 17.730,84	PR 1.057,74	R 0,00		EP 16.673,10
		CP 243.001,00	PC 38.306,78	I 60.017,24	ECP	EC 21.710,46
		CS 100.063,84	TP 39.364,52	FPV 0,00		TR 38.383,56

CONTO DEL BILANCIO ESERCIZIO 2023 - GESTIONE DELLE SPESE

Missione, Programma, Titolo	Denominazione	Residui Passivi al 01/01/2023 (RS)		Pagamenti in c/Residui (PR)		Riaccertamento Residui (R) (1)		Residui Passivi da Esercizi Precedenti (EP=RS-PR+R)	
		Previsioni Definitive di Competenza (CP)		Pagamenti in c/Competenza (PC)		Impegni (I) (2)		Residui Passivi da Esercizio di Competenza (EC=I-PC)	
		Previsioni Definitive di Cassa (CS)		Totale Pagamenti (TP=PR+PC)		Fondo Pluriennale Vincolato (FPV) (3)		Totale Residui Passivi da Riportare (TR=EP+EC)	
Titolo 2	Spese in conto capitale	RS	2.568,10	PR	1.470,10	R	-1.098,00	EP	0,00
		CP	8.000,00	PC	4.664,06	I	5.274,06	EC	610,00
		CS	10.568,10	TP	6.134,16	FPV	0,00	TR	610,00
Totale Programma 08	Statistica e sistemi informativi	RS	20.298,94	PR	2.527,84	R	-1.098,00	EP	16.673,10
		CP	251.001,00	PC	42.970,84	I	65.291,30	EC	22.320,46
		CS	110.631,94	TP	45.498,68	FPV	0,00	TR	38.993,56
0110 Programma 10 Titolo 1	Risorse umane Spese correnti	RS	0,00	PR	0,00	R	0,00	EP	0,00
		CP	3.350,00	PC	1.653,10	I	3.306,20	EC	1.653,10
		CS	3.350,00	TP	1.653,10	FPV	0,00	TR	1.653,10
Totale Programma 10	Risorse umane	RS	0,00	PR	0,00	R	0,00	EP	0,00
		CP	3.350,00	PC	1.653,10	I	3.306,20	EC	1.653,10
		CS	3.350,00	TP	1.653,10	FPV	0,00	TR	1.653,10
0111 Programma 11 Titolo 1	Altri servizi generali Spese correnti	RS	5.913,15	PR	1.913,15	R	0,00	EP	4.000,00
		CP	47.250,00	PC	18.298,60	I	20.998,75	EC	2.700,15
		CS	31.462,22	TP	20.211,75	FPV	21.700,93	TR	6.700,15
Totale Programma 11	Altri servizi generali	RS	5.913,15	PR	1.913,15	R	0,00	EP	4.000,00
		CP	47.250,00	PC	18.298,60	I	20.998,75	EC	2.700,15
		CS	31.462,22	TP	20.211,75	FPV	21.700,93	TR	6.700,15
Totale Missione 01	Servizi istituzionali, generali e di gestione	RS	208.299,35	PR	95.001,59	R	-2.588,90	EP	110.708,86
		CP	1.022.891,84	PC	567.771,45	I	645.124,71	EC	77.353,26
		CS	955.207,62	TP	662.773,04	FPV	115.315,57	TR	188.062,12

CONTO DEL BILANCIO ESERCIZIO 2023 - GESTIONE DELLE SPESE

Missione, Programma, Titolo	Denominazione	Residui Passivi al 01/01/2023 (RS)	Pagamenti in c/Residui (PR)	Riaccertamento Residui (R) (1)	Residui Passivi da Esercizi Precedenti (EP=RS-PR+R)				
		Previsioni Definitive di Competenza (CP)	Pagamenti in c/Competenza (PC)	Impegni (I) (2)	Residui Passivi da Esercizio di Competenza (EC=I-PC)				
		Previsioni Definitive di Cassa (CS)	Totale Pagamenti (TP=PR+PC)	Fondo Pluriennale Vincolato (FPV) (3)	Totale Residui Passivi da Riportare (TR=EP+EC)				
Missione 03 Ordine pubblico e sicurezza									
0301 Programma 01 Titolo 1	Polizia locale e amministrativa Spese correnti	RS CP CS	734,17 26.695,00 27.429,17	PR PC TP	39,65 21.814,19 21.853,84	R I FPV	-94,52 22.496,29 0,00	EP EC TR	600,00 682,10 1.282,10
Totale Programma 01	Polizia locale e amministrativa	RS CP CS	734,17 26.695,00 27.429,17	PR PC TP	39,65 21.814,19 21.853,84	R I FPV	-94,52 22.496,29 0,00	EP EC TR	600,00 682,10 1.282,10
Totale Missione 03	Ordine pubblico e sicurezza	RS CP CS	734,17 26.695,00 27.429,17	PR PC TP	39,65 21.814,19 21.853,84	R I FPV	-94,52 22.496,29 0,00	EP EC TR	600,00 682,10 1.282,10

CONTO DEL BILANCIO ESERCIZIO 2023 - GESTIONE DELLE SPESE

Missione, Programma, Titolo	Denominazione	Residui Passivi al 01/01/2023 (RS)	Pagamenti in c/Residui (PR)	Riaccertamento Residui (R) (1)	Residui Passivi da Esercizi Precedenti (EP=RS-PR+R)						
		Previsioni Definitive di Competenza (CP)	Pagamenti in c/Competenza (PC)	Impegni (I) (2)	Economie di Competenza (ECP=CP-I-FPV)	Residui Passivi da Esercizio di Competenza (EC=I-PC)					
		Previsioni Definitive di Cassa (CS)	Totale Pagamenti (TP=PR+PC)	Fondo Pluriennale Vincolato (FPV) (3)	Totale Residui Passivi da Riportare (TR=EP+EC)						
Missione 04 Istruzione e diritto allo studio											
0401 Programma 01 Titolo 1	Istruzione prescolastica Spese correnti	RS	15.654,52	PR	15.654,52	R	0,00		EP	0,00	
		CP	93.036,08	PC	55.772,07	I	74.737,23	ECP	18.298,85	EC	18.965,16
		CS	108.690,60	TP	71.426,59	FPV	0,00		TR	18.965,16	
Titolo 2	Spese in conto capitale	RS	0,00	PR	0,00	R	0,00		EP	0,00	
		CP	900,00	PC	866,66	I	866,66	ECP	33,34	EC	0,00
		CS	900,00	TP	866,66	FPV	0,00		TR	0,00	
Totale Programma 01	Istruzione prescolastica	RS	15.654,52	PR	15.654,52	R	0,00		EP	0,00	
		CP	93.936,08	PC	56.638,73	I	75.603,89	ECP	18.332,19	EC	18.965,16
		CS	109.590,60	TP	72.293,25	FPV	0,00		TR	18.965,16	
0402 Programma 02 Titolo 1	Altri ordini di istruzione non universitaria Spese correnti										
		RS	17.299,96	PR	17.299,96	R	0,00		EP	0,00	
		CP	68.340,00	PC	43.775,56	I	61.483,49	ECP	6.856,51	EC	17.707,93
Titolo 2	Spese in conto capitale	CS	85.639,96	TP	61.075,52	FPV	0,00		TR	17.707,93	
		RS	10.316,51	PR	10.316,51	R	0,00		EP	0,00	
		CP	3.000,00	PC	2.647,40	I	2.647,40	ECP	352,60	EC	0,00
Totale Programma 02	Altri ordini di istruzione non universitaria	CS	13.316,51	TP	12.963,91	FPV	0,00		TR	0,00	
		RS	27.616,47	PR	27.616,47	R	0,00		EP	0,00	
		CP	71.340,00	PC	46.422,96	I	64.130,89	ECP	7.209,11	EC	17.707,93
0406 Programma 06 Titolo 1	Servizi ausiliari all'istruzione Spese correnti	CS	98.956,47	TP	74.039,43	FPV	0,00		TR	17.707,93	
		RS	16.878,48	PR	23,48	R	-4.855,00		EP	12.000,00	
		CP	20.428,74	PC	19.617,25	I	19.617,25	ECP	811,49	EC	0,00
Totale Programma 06	Servizi ausiliari all'istruzione	CS	37.307,22	TP	19.640,73	FPV	0,00		TR	12.000,00	
		RS	16.878,48	PR	23,48	R	-4.855,00		EP	12.000,00	
		CP	20.428,74	PC	19.617,25	I	19.617,25	ECP	811,49	EC	0,00
0407 Programma 07 Titolo 1	Diritto allo studio Spese correnti	CS	37.307,22	TP	19.640,73	FPV	0,00		TR	12.000,00	
		RS	0,00	PR	0,00	R	0,00		EP	0,00	
		CP	500,00	PC	0,00	I	0,00	ECP	500,00	EC	0,00
Totale	Diritto allo studio	CS	500,00	TP	0,00	FPV	0,00		TR	0,00	

CONTO DEL BILANCIO ESERCIZIO 2023 - GESTIONE DELLE SPESE

Missione, Programma, Titolo	Denominazione	Residui Passivi al 01/01/2023 (RS)		Pagamenti in c/Residui (PR)		Riaccertamento Residui (R) (1)		Residui Passivi da Esercizi Precedenti (EP=RS-PR+R)	
		Previsioni Definitive di Competenza (CP)		Pagamenti in c/Competenza (PC)		Impegni (I) (2)		Residui Passivi da Esercizio di Competenza (EC=I-PC)	
		Previsioni Definitive di Cassa (CS)		Totale Pagamenti (TP=PR+PC)		Fondo Pluriennale Vincolato (FPV) (3)		Totale Residui Passivi da Riportare (TR=EP+EC)	
Totale Programma 07	Diritto allo studio	RS	0,00	PR	0,00	R	0,00	EP	0,00
		CP	500,00	PC	0,00	I	0,00	EC	0,00
		CS	500,00	TP	0,00	FPV	0,00	TR	0,00
Totale Missione 04	Istruzione e diritto allo studio	RS	60.149,47	PR	43.294,47	R	-4.855,00	EP	12.000,00
		CP	186.204,82	PC	122.678,94	I	159.352,03	EC	36.673,09
		CS	246.354,29	TP	165.973,41	FPV	0,00	TR	48.673,09

CONTO DEL BILANCIO ESERCIZIO 2023 - GESTIONE DELLE SPESE

Missione, Programma, Titolo	Denominazione	Residui Passivi al 01/01/2023 (RS)	Pagamenti in c/Residui (PR)	Riaccertamento Residui (R) (1)	Residui Passivi da Esercizi Precedenti (EP=RS-PR+R)				
		Previsioni Definitive di Competenza (CP)	Pagamenti in c/Competenza (PC)	Impegni (I) (2)		Residui Passivi da Esercizio di Competenza (EC=I-PC)			
		Previsioni Definitive di Cassa (CS)	Totale Pagamenti (TP=PR+PC)	Fondo Pluriennale Vincolato (FPV) (3)		Totale Residui Passivi da Riportare (TR=EP+EC)			
Missione 05 Tutela e valorizzazione dei beni e delle attività culturali									
0502 Programma 02	Attività culturali e interventi diversi nel settore culturale								
Titolo 1	Spese correnti	RS	18.315,62	PR	315,62	R	-18.000,00	EP	0,00
		CP	20.650,00	PC	17.667,50	I	17.982,50	ECP	315,00
		CS	38.965,62	TP	17.983,12	FPV	0,00	TR	315,00
Titolo 2	Spese in conto capitale	RS	0,00	PR	0,00	R	0,00	EP	0,00
		CP	6.232,08	PC	4.690,29	I	5.173,25	ECP	482,96
		CS	6.232,08	TP	4.690,29	FPV	0,00	TR	482,96
Titolo 3	Spese per incremento attività finanziarie	RS	0,00	PR	0,00	R	0,00	EP	0,00
		CP	0,00	PC	0,00	I	0,00	ECP	0,00
		CS	0,00	TP	0,00	FPV	0,00	TR	0,00
Totale Programma 02	Attività culturali e interventi diversi nel settore culturale	RS	18.315,62	PR	315,62	R	-18.000,00	EP	0,00
		CP	26.882,08	PC	22.357,79	I	23.155,75	ECP	797,96
		CS	45.197,70	TP	22.673,41	FPV	0,00	TR	797,96
Totale Missione 05	Tutela e valorizzazione dei beni e delle attività culturali	RS	18.315,62	PR	315,62	R	-18.000,00	EP	0,00
		CP	26.882,08	PC	22.357,79	I	23.155,75	ECP	797,96
		CS	45.197,70	TP	22.673,41	FPV	0,00	TR	797,96

CONTO DEL BILANCIO ESERCIZIO 2023 - GESTIONE DELLE SPESE

Missione, Programma, Titolo	Denominazione	Residui Passivi al 01/01/2023 (RS)	Pagamenti in c/Residui (PR)	Riaccertamento Residui (R) (1)	Residui Passivi da Esercizi Precedenti (EP=RS-PR+R)					
		Previsioni Definitive di Competenza (CP)	Pagamenti in c/Competenza (PC)	Impegni (I) (2)	Residui Passivi da Esercizio di Competenza (EC=I-PC)					
		Previsioni Definitive di Cassa (CS)	Totale Pagamenti (TP=PR+PC)	Fondo Pluriennale Vincolato (FPV) (3)	Totale Residui Passivi da Riportare (TR=EP+EC)					
Missione 06 Politiche giovanili, sport e tempo libero										
0601 Programma 01 Titolo 1	Sport e tempo libero Spese correnti	RS	1.020,89	PR	1.017,07	R	-3,82	EP	0,00	
		CP	14.150,00	PC	10.311,82	I	12.376,92	ECP	1.773,08	2.065,10
		CS	15.170,89	TP	11.328,89	FPV	0,00		TR	2.065,10
Titolo 2	Spese in conto capitale	RS	0,00	PR	0,00	R	0,00	EP	0,00	
		CP	84.000,00	PC	31.196,88	I	31.196,88	ECP	52.803,12	0,00
		CS	34.000,00	TP	31.196,88	FPV	0,00		TR	0,00
Totale Programma 01	Sport e tempo libero	RS	1.020,89	PR	1.017,07	R	-3,82	EP	0,00	
		CP	98.150,00	PC	41.508,70	I	43.573,80	ECP	54.576,20	2.065,10
		CS	49.170,89	TP	42.525,77	FPV	0,00		TR	2.065,10
Totale Missione 06	Politiche giovanili, sport e tempo libero	RS	1.020,89	PR	1.017,07	R	-3,82	EP	0,00	
		CP	98.150,00	PC	41.508,70	I	43.573,80	ECP	54.576,20	2.065,10
		CS	49.170,89	TP	42.525,77	FPV	0,00		TR	2.065,10

CONTO DEL BILANCIO ESERCIZIO 2023 - GESTIONE DELLE SPESE

Missione, Programma, Titolo	Denominazione	Residui Passivi al 01/01/2023 (RS)	Pagamenti in c/Residui (PR)	Riaccertamento Residui (R) (1)	Residui Passivi da Esercizi Precedenti (EP=RS-PR+R)						
		Previsioni Definitive di Competenza (CP)	Pagamenti in c/Competenza (PC)	Impegni (I) (2)	Residui Passivi da Esercizio di Competenza (EC=I-PC)						
		Previsioni Definitive di Cassa (CS)	Totale Pagamenti (TP=PR+PC)	Fondo Pluriennale Vincolato (FPV) (3)	Totale Residui Passivi da Riportare (TR=EP+EC)						
Missione 08 Assetto del territorio ed edilizia abitativa											
0801 Programma 01 Titolo 2	Urbanistica e assetto del territorio Spese in conto capitale	RS	313.977,37	PR	305.075,83	R	-8.901,54	EP	0,00		
		CP	875.806,95	PC	397.615,26	I	416.745,29	ECP	324.981,68	EC	19.130,03
		CS	768.248,06	TP	702.691,09	FPV	134.079,98			TR	19.130,03
Totale Programma 01	Urbanistica e assetto del territorio	RS	313.977,37	PR	305.075,83	R	-8.901,54	EP	0,00		
		CP	875.806,95	PC	397.615,26	I	416.745,29	ECP	324.981,68	EC	19.130,03
		CS	768.248,06	TP	702.691,09	FPV	134.079,98			TR	19.130,03
Totale Missione 08	Assetto del territorio ed edilizia abitativa	RS	313.977,37	PR	305.075,83	R	-8.901,54	EP	0,00		
		CP	875.806,95	PC	397.615,26	I	416.745,29	ECP	324.981,68	EC	19.130,03
		CS	768.248,06	TP	702.691,09	FPV	134.079,98			TR	19.130,03

CONTO DEL BILANCIO ESERCIZIO 2023 - GESTIONE DELLE SPESE

Missione, Programma, Titolo	Denominazione	Residui Passivi al 01/01/2023 (RS)	Pagamenti in c/Residui (PR)	Riaccertamento Residui (R) (1)	Residui Passivi da Esercizi Precedenti (EP=RS-PR+R)	
		Previsioni Definitive di Competenza (CP)	Pagamenti in c/Competenza (PC)	Impegni (I) (2)	Economie di Competenza (ECP=CP-I-FPV)	Residui Passivi da Esercizio di Competenza (EC=I-PC)
		Previsioni Definitive di Cassa (CS)	Totale Pagamenti (TP=PR+PC)	Fondo Pluriennale Vincolato (FPV) (3)	Totale Residui Passivi da Riportare (TR=EP+EC)	
Missione 09 Sviluppo sostenibile e tutela del territorio e dell'ambiente						
0901 Programma 01	Difesa del suolo	RS CP CS	0,00 PR 3.050.000,00 PC 968.297,43 TP	0,00 R 119.885,60 I 167.943,43 ECP 164.569,97 FPV		EP EC TR 0,00 48.057,83 48.057,83
Totale Programma 01	Difesa del suolo	RS CP CS	0,00 PR 3.050.000,00 PC 968.297,43 TP	0,00 R 119.885,60 I 167.943,43 ECP 164.569,97 FPV		EP EC TR 0,00 48.057,83 48.057,83
0902 Programma 02	Tutela, valorizzazione e recupero ambientale					
Titolo 1	Spese correnti	RS CP CS	38,27 PR 2.000,00 PC 2.038,27 TP	38,27 R 475,35 I 513,62 FPV	0,00 532,96 ECP 0,00	EP EC TR 0,00 57,61 57,61
Titolo 2	Spese in conto capitale	RS CP CS	0,00 PR 675.950,32 PC 479.127,00 TP	0,00 R 0,00 I 0,00 FPV	0,00 675.950,32 ECP 0,00	EP EC TR 0,00 0,00 0,00
Totale Programma 02	Tutela, valorizzazione e recupero ambientale	RS CP CS	38,27 PR 677.950,32 PC 481.165,27 TP	38,27 R 475,35 I 513,62 FPV	0,00 532,96 ECP 0,00	EP EC TR 0,00 57,61 57,61
0903 Programma 03	Rifiuti					
Titolo 1	Spese correnti	RS CP CS	23.546,98 PR 166.000,00 PC 189.546,98 TP	23.546,98 R 136.652,27 I 160.199,25 FPV	0,00 163.774,24 ECP 0,00	EP EC TR 0,00 27.121,97 27.121,97
Totale Programma 03	Rifiuti	RS CP CS	23.546,98 PR 166.000,00 PC 189.546,98 TP	23.546,98 R 136.652,27 I 160.199,25 FPV	0,00 163.774,24 ECP 0,00	EP EC TR 0,00 27.121,97 27.121,97
0904 Programma 04	Servizio idrico integrato					
Titolo 1	Spese correnti	RS CP CS	18.107,85 PR 129.237,87 PC 147.345,72 TP	15.107,83 R 87.359,38 I 102.467,21 FPV	-0,02 123.921,48 ECP 0,00	EP EC TR 3.000,00 36.562,10 39.562,10

CONTO DEL BILANCIO ESERCIZIO 2023 - GESTIONE DELLE SPESE

Missione, Programma, Titolo	Denominazione	Residui Passivi al 01/01/2023 (RS)		Pagamenti in c/Residui (PR)		Riaccertamento Residui (R) (1)		Residui Passivi da Esercizi Precedenti (EP=RS-PR+R)	
		Previsioni Definitive di Competenza (CP)		Pagamenti in c/Competenza (PC)		Impegni (I) (2)		Residui Passivi da Esercizio di Competenza (EC=I-PC)	
		Previsioni Definitive di Cassa (CS)		Totale Pagamenti (TP=PR+PC)		Fondo Pluriennale Vincolato (FPV) (3)		Totale Residui Passivi da Riportare (TR=EP+EC)	
Titolo 2	Spese in conto capitale	RS	13.378,00	PR	13.378,00	R	0,00	EP	0,00
		CP	469.799,46	PC	23.055,56	I	23.055,56	EC	0,00
		CS	48.933,56	TP	36.433,56	FPV	173.821,90	TR	0,00
Totale Programma 04	Servizio idrico integrato	RS	31.485,85	PR	28.485,83	R	-0,02	EP	3.000,00
		CP	599.037,33	PC	110.414,94	I	146.977,04	EC	36.562,10
		CS	196.279,28	TP	138.900,77	FPV	173.821,90	TR	39.562,10
0906 Programma 06 Titolo 1	Tutela e valorizzazione delle risorse idriche Spese correnti	RS	16.305,02	PR	0,00	R	0,00	EP	16.305,02
		CP	13.100,00	PC	0,00	I	9.001,71	EC	9.001,71
		CS	29.405,02	TP	0,00	FPV	0,00	TR	25.306,73
Totale Programma 06	Tutela e valorizzazione delle risorse idriche	RS	16.305,02	PR	0,00	R	0,00	EP	16.305,02
		CP	13.100,00	PC	0,00	I	9.001,71	EC	9.001,71
		CS	29.405,02	TP	0,00	FPV	0,00	TR	25.306,73
Totale Missione 09	Sviluppo sostenibile e tutela del territorio e dell'ambiente	RS	71.376,12	PR	52.071,08	R	-0,02	EP	19.305,02
		CP	4.506.087,65	PC	367.428,16	I	488.229,38	EC	120.801,22
		CS	1.864.693,98	TP	419.499,24	FPV	338.391,87	TR	140.106,24

CONTO DEL BILANCIO ESERCIZIO 2023 - GESTIONE DELLE SPESE

Missione, Programma, Titolo	Denominazione	Residui Passivi al 01/01/2023 (RS)	Pagamenti in c/Residui (PR)	Riaccertamento Residui (R) (1)	Residui Passivi da Esercizi Precedenti (EP=RS-PR+R)						
		Previsioni Definitive di Competenza (CP)	Pagamenti in c/Competenza (PC)	Impegni (I) (2)	Residui Passivi da Esercizio di Competenza (EC=I-PC)						
		Previsioni Definitive di Cassa (CS)	Totale Pagamenti (TP=PR+PC)	Fondo Pluriennale Vincolato (FPV) (3)	Totale Residui Passivi da Riportare (TR=EP+EC)						
Missione 10 Trasporti e diritto alla mobilità											
1005 Programma 05 Titolo 1	Viabilità e infrastrutture stradali Spese correnti	RS	28.255,55	PR	13.027,53	R	0,00	EP	15.228,02		
		CP	95.985,00	PC	53.225,67	I	70.186,51	ECP	25.798,49	EC	16.960,84
		CS	124.240,55	TP	66.253,20	FPV	0,00			TR	32.188,86
Titolo 2	Spese in conto capitale	RS	48.205,29	PR	48.126,49	R	-78,80	EP	0,00		
		CP	2.617.439,59	PC	387.251,99	I	387.575,94	ECP	1.686.372,69	EC	323,95
		CS	1.368.794,59	TP	435.378,48	FPV	543.490,96			TR	323,95
Totale Programma 05	Viabilità e infrastrutture stradali	RS	76.460,84	PR	61.154,02	R	-78,80	EP	15.228,02		
		CP	2.713.424,59	PC	440.477,66	I	457.762,45	ECP	1.712.171,18	EC	17.284,79
		CS	1.493.035,14	TP	501.631,68	FPV	543.490,96			TR	32.512,81
Totale Missione 10	Trasporti e diritto alla mobilità	RS	76.460,84	PR	61.154,02	R	-78,80	EP	15.228,02		
		CP	2.713.424,59	PC	440.477,66	I	457.762,45	ECP	1.712.171,18	EC	17.284,79
		CS	1.493.035,14	TP	501.631,68	FPV	543.490,96			TR	32.512,81

CONTO DEL BILANCIO ESERCIZIO 2023 - GESTIONE DELLE SPESE

Missione, Programma, Titolo	Denominazione	Residui Passivi al 01/01/2023 (RS)	Pagamenti in c/Residui (PR)	Riaccertamento Residui (R) (1)	Residui Passivi da Esercizi Precedenti (EP=RS-PR+R)	
		Previsioni Definitive di Competenza (CP)	Pagamenti in c/Competenza (PC)	Impegni (I) (2)		Residui Passivi da Esercizio di Competenza (EC=I-PC)
		Previsioni Definitive di Cassa (CS)	Totale Pagamenti (TP=PR+PC)	Fondo Pluriennale Vincolato (FPV) (3)		Totale Residui Passivi da Riportare (TR=EP+EC)
Missione 11 Soccorso civile						
1101 Programma 01	Sistema di protezione civile					
Titolo 1	Spese correnti	RS CP CS	2.300,00 PR 2.400,00 PC 4.700,00 TP	0,00 R 2.400,00 I 2.400,00 FPV	EP EC TR	
Titolo 2	Spese in conto capitale	RS CP CS	0,00 PR 3.999,16 PC 3.999,16 TP	0,00 R 3.999,16 I 3.999,16 FPV	EP EC TR	
Totale Programma 01	Sistema di protezione civile	RS CP CS	2.300,00 PR 6.399,16 PC 8.699,16 TP	0,00 R 6.399,16 I 6.399,16 FPV	EP EC TR	
Totale Missione 11	Soccorso civile	RS CP CS	2.300,00 PR 6.399,16 PC 8.699,16 TP	0,00 R 6.399,16 I 6.399,16 FPV	EP EC TR	

CONTO DEL BILANCIO ESERCIZIO 2023 - GESTIONE DELLE SPESE

Missione, Programma, Titolo	Denominazione	Residui Passivi al 01/01/2023 (RS)	Pagamenti in c/Residui (PR)	Riaccertamento Residui (R) (1)	Economie di Competenza (ECP=CP-I-FPV)	Residui Passivi da Esercizi Precedenti (EP=RS-PR+R)
		Previsioni Definitive di Competenza (CP)	Pagamenti in c/Competenza (PC)	Impegni (I) (2)		Residui Passivi da Esercizio di Competenza (EC=I-PC)
		Previsioni Definitive di Cassa (CS)	Totale Pagamenti (TP=PR+PC)	Fondo Pluriennale Vincolato (FPV) (3)		Totale Residui Passivi da Riportare (TR=EP+EC)
Missione 12 Diritti sociali, politiche sociali e famiglia						
1204 Programma 04	Interventi per soggetti a rischio di esclusione sociale					
Titolo 1	Spese correnti	RS 0,00 700,00 700,00 CS	PR 0,00 700,00 700,00 TP	R 0,00 I 700,00 FPV	0,00 700,00 0,00	EP 0,00 EC 0,00 TR 0,00
Totale Programma 04	Interventi per soggetti a rischio di esclusione sociale	RS CP CS	PR 0,00 700,00 TP	R 0,00 I 700,00 FPV	0,00 700,00 0,00	EP 0,00 EC 0,00 TR 0,00
1205 Programma 05	Interventi per le famiglie					
Titolo 1	Spese correnti	RS 1.075,38 11.050,00 12.125,38 CS	PR 825,00 9.831,00 10.656,00 TP	R -250,38 I 10.533,00 FPV	-250,38 10.533,00 0,00	EP 0,00 EC 702,00 TR 702,00
Totale Programma 05	Interventi per le famiglie	RS CP CS	PR 825,00 9.831,00 10.656,00 TP	R -250,38 I 10.533,00 FPV	-250,38 10.533,00 0,00	EP 0,00 EC 702,00 TR 702,00
1207 Programma 07	Programmazione e governo della rete dei servizi sociosanitari e sociali					
Titolo 1	Spese correnti	RS 15.859,39 109.702,64 125.562,03 CS	PR 7.654,83 82.071,26 89.726,09 TP	R -5.604,56 I 96.956,29 FPV	-5.604,56 96.956,29 0,00	EP 2.600,00 EC 14.885,03 TR 17.485,03
Titolo 2	Spese in conto capitale	RS CP CS	PR 0,00 0,00 TP	R 0,00 I 0,00 FPV	0,00 0,00 0,00	EP 0,00 EC 0,00 TR 0,00
Totale Programma 07	Programmazione e governo della rete dei servizi sociosanitari e sociali	RS CP CS	PR 7.654,83 82.071,26 89.726,09 TP	R -5.604,56 I 96.956,29 FPV	-5.604,56 96.956,29 0,00	EP 2.600,00 EC 14.885,03 TR 17.485,03
1209 Programma 09	Servizio necroscopico e cimiteriale					
Titolo 1	Spese correnti	RS 440,42 8.500,00 8.940,42 CS	PR 440,42 4.828,96 5.269,38 TP	R 0,00 I 6.061,44 FPV	0,00 2.438,56 0,00	EP 0,00 EC 1.232,48 TR 1.232,48

CONTO DEL BILANCIO ESERCIZIO 2023 - GESTIONE DELLE SPESE

Missione, Programma, Titolo	Denominazione	Residui Passivi al 01/01/2023 (RS)		Pagamenti in c/Residui (PR)		Riaccertamento Residui (R) (1)		Residui Passivi da Esercizi Precedenti (EP=RS-PR+R)	
		Previsioni Definitive di Competenza (CP)		Pagamenti in c/Competenza (PC)		Impegni (I) (2)		Residui Passivi da Esercizio di Competenza (EC=I-PC)	
		Previsioni Definitive di Cassa (CS)		Totale Pagamenti (TP=PR+PC)		Fondo Pluriennale Vincolato (FPV) (3)		Totale Residui Passivi da Riportare (TR=EP+EC)	
Titolo 2	Spese in conto capitale	RS	0,00	PR	0,00	R	0,00	EP	0,00
		CP	133.100,00	PC	7.057,70	I	8.057,70	EC	1.000,00
		CS	8.100,00	TP	7.057,70	FPV	125.000,00	TR	1.000,00
Totale Programma 09	Servizio necroscopico e cimiteriale	RS	440,42	PR	440,42	R	0,00	EP	0,00
		CP	141.600,00	PC	11.886,66	I	14.119,14	EC	2.232,48
		CS	17.040,42	TP	12.327,08	FPV	125.000,00	TR	2.232,48
Totale Missione 12	Diritti sociali, politiche sociali e famiglia	RS	17.375,19	PR	8.920,25	R	-5.854,94	EP	2.600,00
		CP	263.052,64	PC	104.488,92	I	122.308,43	EC	17.819,51
		CS	155.427,83	TP	113.409,17	FPV	125.000,00	TR	20.419,51

CONTO DEL BILANCIO ESERCIZIO 2023 - GESTIONE DELLE SPESE

Missione, Programma, Titolo	Denominazione	Residui Passivi al 01/01/2023 (RS)	Pagamenti in c/Residui (PR)	Riaccertamento Residui (R) (1)	Economie di Competenza (ECP=CP-I-FPV)	Residui Passivi da Esercizi Precedenti (EP=RS-PR+R)
		Previsioni Definitive di Competenza (CP)	Pagamenti in c/Competenza (PC)	Impegni (I) (2)		Residui Passivi da Esercizio di Competenza (EC=I-PC)
		Previsioni Definitive di Cassa (CS)	Totale Pagamenti (TP=PR+PC)	Fondo Pluriennale Vincolato (FPV) (3)		Totale Residui Passivi da Riportare (TR=EP+EC)
Missione 14 Sviluppo economico e competitività						
1402 Programma 02	Commercio - reti distributive - tutela dei consumatori					
Titolo 1	Spese correnti	RS 1.400,00 CP 5.000,00 CS 6.400,00	PR 0,00 PC 0,00 TP 0,00	R 0,00 I 0,00 FPV 0,00	5.000,00	EP 1.400,00 EC 0,00 TR 1.400,00
Totale Programma 02	Commercio - reti distributive - tutela dei consumatori	RS 1.400,00 CP 5.000,00 CS 6.400,00	PR 0,00 PC 0,00 TP 0,00	R 0,00 I 0,00 FPV 0,00	5.000,00	EP 1.400,00 EC 0,00 TR 1.400,00
1404 Programma 04	Reti e altri servizi di pubblica utilità					
Titolo 1	Spese correnti	RS 1.138,90 CP 0,00 CS 1.138,90	PR 0,00 PC 0,00 TP 0,00	R 0,00 I 0,00 FPV 0,00	0,00	EP 1.138,90 EC 0,00 TR 1.138,90
Totale Programma 04	Reti e altri servizi di pubblica utilità	RS 1.138,90 CP 0,00 CS 1.138,90	PR 0,00 PC 0,00 TP 0,00	R 0,00 I 0,00 FPV 0,00	0,00	EP 1.138,90 EC 0,00 TR 1.138,90
Totale Missione 14	Sviluppo economico e competitività	RS 2.538,90 CP 5.000,00 CS 7.538,90	PR 0,00 PC 0,00 TP 0,00	R 0,00 I 0,00 FPV 0,00	5.000,00	EP 2.538,90 EC 0,00 TR 2.538,90

CONTO DEL BILANCIO ESERCIZIO 2023 - GESTIONE DELLE SPESE

Missione, Programma, Titolo	Denominazione	Residui Passivi al 01/01/2023 (RS)	Pagamenti in c/Residui (PR)	Riaccertamento Residui (R) (1)	Residui Passivi da Esercizi Precedenti (EP=RS-PR+R)
		Previsioni Definitive di Competenza (CP)	Pagamenti in c/Competenza (PC)	Impegni (I) (2)	Residui Passivi da Esercizio di Competenza (EC=I-PC)
		Previsioni Definitive di Cassa (CS)	Totale Pagamenti (TP=PR+PC)	Fondo Pluriennale Vincolato (FPV) (3)	Totale Residui Passivi da Riportare (TR=EP+EC)
Missione 16 Agricoltura, politiche agroalimentari e pesca					
1601 Programma 01	Sviluppo del settore agricolo e del sistema agroalimentare				
Titolo 1	Spese correnti	RS CP CS	0,00 8.357,40 8.357,40	PR PC TP	0,00 7.857,40 7.857,40
			R I FPV	0,00 7.857,40 0,00	EP EC TR
Totale Programma 01	Sviluppo del settore agricolo e del sistema agroalimentare	RS CP CS	0,00 8.357,40 8.357,40	PR PC TP	0,00 7.857,40 7.857,40
			R I FPV	0,00 7.857,40 0,00	EP EC TR
Totale Missione 16	Agricoltura, politiche agroalimentari e pesca	RS CP CS	0,00 8.357,40 8.357,40	PR PC TP	0,00 7.857,40 7.857,40
			R I FPV	0,00 7.857,40 0,00	EP EC TR

CONTO DEL BILANCIO ESERCIZIO 2023 - GESTIONE DELLE SPESE

Missione, Programma, Titolo	Denominazione	Residui Passivi al 01/01/2023 (RS)	Pagamenti in c/Residui (PR)	Riaccertamento Residui (R) (1)	Residui Passivi da Esercizi Precedenti (EP=RS-PR+R)				
		Previsioni Definitive di Competenza (CP)	Pagamenti in c/Competenza (PC)	Impegni (I) (2)	Residui Passivi da Esercizio di Competenza (EC=I-PC)				
		Previsioni Definitive di Cassa (CS)	Totale Pagamenti (TP=PR+PC)	Fondo Pluriennale Vincolato (FPV) (3)	Totale Residui Passivi da Riportare (TR=EP+EC)				
Missione 17 Energia e diversificazione delle fonti energetiche									
1701 Programma 01	Fonti energetiche								
Titolo 1	Spese correnti	RS CP CS	8.115,38 49.950,00 58.065,38	PR PC TP	8.115,38 36.582,27 44.697,65	R I FPV	0,00 44.814,87 0,00	EP EC TR	0,00 8.232,60 8.232,60
Titolo 2	Spese in conto capitale	RS CP CS	19.333,51 18.460,22 37.793,73	PR PC TP	19.333,51 0,00 19.333,51	R I FPV	0,00 18.460,22 0,00	EP EC TR	0,00 18.460,22 18.460,22
Totale Programma 01	Fonti energetiche	RS CP CS	27.448,89 68.410,22 95.859,11	PR PC TP	27.448,89 36.582,27 64.031,16	R I FPV	0,00 63.275,09 0,00	EP EC TR	0,00 26.692,82 26.692,82
Totale Missione 17	Energia e diversificazione delle fonti energetiche	RS CP CS	27.448,89 68.410,22 95.859,11	PR PC TP	27.448,89 36.582,27 64.031,16	R I FPV	0,00 63.275,09 0,00	EP EC TR	0,00 26.692,82 26.692,82

CONTO DEL BILANCIO ESERCIZIO 2023 - GESTIONE DELLE SPESE

Missione, Programma, Titolo	Denominazione	Residui Passivi al 01/01/2023 (RS)	Pagamenti in c/Residui (PR)	Riaccertamento Residui (R) (1)	Residui Passivi da Esercizi Precedenti (EP=RS-PR+R)		
		Previsioni Definitive di Competenza (CP)	Pagamenti in c/Competenza (PC)	Impegni (I) (2)	Economie di Competenza (ECP=CP-I-FPV)	Residui Passivi da Esercizio di Competenza (EC=I-PC)	
		Previsioni Definitive di Cassa (CS)	Totale Pagamenti (TP=PR+PC)	Fondo Pluriennale Vincolato (FPV) (3)	Totale Residui Passivi da Riportare (TR=EP+EC)		
Missione 20 Fondi e accantonamenti							
2001 Programma 01 Titolo 1	Fondo di riserva Spese correnti	RS	0,00 PR	0,00 R	0,00	EP	
		CP	4.500,00 PC	0,00 I	0,00 ECP	4.500,00 EC	
		CS	4.500,00 TP	0,00 FPV	0,00	0,00 TR	
Totale Programma 01	Fondo di riserva	RS	0,00 PR	0,00 R	0,00	EP	
		CP	4.500,00 PC	0,00 I	0,00 ECP	4.500,00 EC	
		CS	4.500,00 TP	0,00 FPV	0,00	0,00 TR	
2002 Programma 02 Titolo 1	Fondo crediti di dubbia esigibilità Spese correnti	RS	0,00 PR	0,00 R	0,00	EP	
		CP	13.507,81 PC	0,00 I	0,00 ECP	13.507,81 EC	
		CS	13.340,99 TP	0,00 FPV	0,00	0,00 TR	
Totale Programma 02	Fondo crediti di dubbia esigibilità	RS	0,00 PR	0,00 R	0,00	EP	
		CP	13.507,81 PC	0,00 I	0,00 ECP	13.507,81 EC	
		CS	13.340,99 TP	0,00 FPV	0,00	0,00 TR	
2003 Programma 03 Titolo 1	Altri fondi Spese correnti	RS	0,00 PR	0,00 R	0,00	EP	
		CP	2.208,00 PC	0,00 I	0,00 ECP	2.208,00 EC	
		CS	2.208,00 TP	0,00 FPV	0,00	0,00 TR	
Totale Programma 03	Altri fondi	RS	0,00 PR	0,00 R	0,00	EP	
		CP	2.208,00 PC	0,00 I	0,00 ECP	2.208,00 EC	
		CS	2.208,00 TP	0,00 FPV	0,00	0,00 TR	
Totale Missione 20	Fondi e accantonamenti	RS	0,00 PR	0,00 R	0,00	EP	
		CP	20.215,81 PC	0,00 I	0,00 ECP	20.215,81 EC	
		CS	20.048,99 TP	0,00 FPV	0,00	0,00 TR	

CONTO DEL BILANCIO ESERCIZIO 2023 - GESTIONE DELLE SPESE

Missione, Programma, Titolo	Denominazione	Residui Passivi al 01/01/2023 (RS)	Pagamenti in c/Residui (PR)	Riaccertamento Residui (R) (1)	Residui Passivi da Esercizi Precedenti (EP=RS-PR+R)
		Previsioni Definitive di Competenza (CP)	Pagamenti in c/Competenza (PC)	Impegni (I) (2)	Residui Passivi da Esercizio di Competenza (EC=I-PC)
		Previsioni Definitive di Cassa (CS)	Totale Pagamenti (TP=PR+PC)	Fondo Pluriennale Vincolato (FPV) (3)	Totale Residui Passivi da Riportare (TR=EP+EC)
Missione 50 Debito pubblico					
5001 Programma 01	Quota interessi ammortamento mutui e prestiti obbligazionari				
Titolo 1	Spese correnti	RS CP CS	0,00 25.371,04 25.371,04	PR PC TP	0,00 24.272,92 24.272,92
				R I FPV	0,00 24.272,92 0,00
Totale Programma 01	Quota interessi ammortamento mutui e prestiti obbligazionari	RS CP CS	0,00 25.371,04 25.371,04	PR PC TP	0,00 24.272,92 24.272,92
				R I FPV	0,00 24.272,92 0,00
5002 Programma 02	Quota capitale ammortamento mutui e prestiti obbligazionari				
Titolo 4	Rimborso Prestiti	RS CP CS	0,00 200.692,06 200.692,06	PR PC TP	0,00 200.692,06 200.692,06
				R I FPV	0,00 200.692,06 0,00
Totale Programma 02	Quota capitale ammortamento mutui e prestiti obbligazionari	RS CP CS	0,00 200.692,06 200.692,06	PR PC TP	0,00 200.692,06 200.692,06
				R I FPV	0,00 200.692,06 0,00
Totale Missione 50	Debito pubblico	RS CP CS	0,00 226.063,10 226.063,10	PR PC TP	0,00 224.964,98 224.964,98
				R I FPV	0,00 1.098,12 0,00

CONTO DEL BILANCIO ESERCIZIO 2023 - GESTIONE DELLE SPESE

Missione, Programma, Titolo	Denominazione	Residui Passivi al 01/01/2023 (RS)	Pagamenti in c/Residui (PR)	Riaccertamento Residui (R) (1)	Residui Passivi da Esercizi Precedenti (EP=RS-PR+R)	
		Previsioni Definitive di Competenza (CP)	Pagamenti in c/Competenza (PC)	Impegni (I) (2)		Residui Passivi da Esercizio di Competenza (EC=I-PC)
		Previsioni Definitive di Cassa (CS)	Totale Pagamenti (TP=PR+PC)	Fondo Pluriennale Vincolato (FPV) (3)		Totale Residui Passivi da Riportare (TR=EP+EC)
Missione 60 Anticipazioni finanziarie						
6001 Programma 01 Titolo 5	Restituzione anticipazione di tesoreria Chiusura Anticipazioni ricevute da istituto tesoriere/cassiere	RS	0,00 PR	0,00 R	0,00 EP	
		CP	348.000,00 PC	0,00 I	0,00 ECP	0,00 EC
		CS	348.000,00 TP	0,00 FPV	0,00	0,00 TR
Totale Programma 01	Restituzione anticipazione di tesoreria	RS	0,00 PR	0,00 R	0,00 EP	
		CP	348.000,00 PC	0,00 I	0,00 ECP	0,00 EC
		CS	348.000,00 TP	0,00 FPV	0,00	0,00 TR
Totale Missione 60	Anticipazioni finanziarie	RS	0,00 PR	0,00 R	0,00 EP	
		CP	348.000,00 PC	0,00 I	0,00 ECP	0,00 EC
		CS	348.000,00 TP	0,00 FPV	0,00	0,00 TR

CONTO DEL BILANCIO ESERCIZIO 2023 - GESTIONE DELLE SPESE

Missione, Programma, Titolo	Denominazione	Residui Passivi al 01/01/2023 (RS)	Pagamenti in c/Residui (PR)	Riaccertamento Residui (R) (1)	Residui Passivi da Esercizi Precedenti (EP=RS-PR+R)				
		Previsioni Definitive di Competenza (CP)	Pagamenti in c/Competenza (PC)	Impegni (I) (2)	Residui Passivi da Esercizio di Competenza (EC=I-PC)				
		Previsioni Definitive di Cassa (CS)	Totale Pagamenti (TP=PR+PC)	Fondo Pluriennale Vincolato (FPV) (3)	Totale Residui Passivi da Riportare (TR=EP+EC)				
Missione 99 Servizi per conto terzi									
9901 Programma 01 Titolo 7	Servizi per conto terzi - Partite di giro	RS	124.616,14	PR	24.306,60	R	-2.308,28	EP	98.001,26
		CP	890.000,00	PC	392.510,25	I	436.333,86	ECP	43.823,61
		CS	1.014.616,14	TP	416.816,85	FPV	0,00	TR	141.824,87
Totale Programma 01	Servizi per conto terzi - Partite di giro	RS	124.616,14	PR	24.306,60	R	-2.308,28	EP	98.001,26
		CP	890.000,00	PC	392.510,25	I	436.333,86	ECP	43.823,61
		CS	1.014.616,14	TP	416.816,85	FPV	0,00	TR	141.824,87
Totale Missione 99	Servizi per conto terzi	RS	124.616,14	PR	24.306,60	R	-2.308,28	EP	98.001,26
		CP	890.000,00	PC	392.510,25	I	436.333,86	ECP	43.823,61
		CS	1.014.616,14	TP	416.816,85	FPV	0,00	TR	141.824,87
Totale Missioni		RS	924.612,95	PR	618.645,07	R	-42.685,82	EP	263.282,06
		CP	11.291.641,26	PC	2.754.455,13	I	3.117.578,62	ECP	363.123,49
		CS	7.333.947,48	TP	3.373.100,20	FPV	1.256.278,38	TR	626.405,55
Totale Generale delle Spese		RS	924.612,95	PR	618.645,07	R	-42.685,82	EP	263.282,06
		CP	11.291.641,26	PC	2.754.455,13	I	3.117.578,62	ECP	363.123,49
		CS	7.333.947,48	TP	3.373.100,20	FPV	1.256.278,38	TR	626.405,55

1) Indicare l'ammontare complessivo derivante dal riaccertamento dei residui ("l'importo dei debiti definitivamente cancellati dalle scritture").

Non riguarda il riaccertamento di impegni di competenza dell'esercizio cui si riferisce il rendiconto. In sede di riaccertamento dei residui non può essere effettuata una rettifica in aumento dei residui passivi se non nei casi espressamente consentiti (Principio contabile applicato della contabilità finanziaria 9.1 di cui all'Allegato n.4-2). Le rettifiche in aumento sono indicate con il segno "+", le rettifiche in riduzione sono indicate con il segno "-".

2) Indicare gli impegni imputati contabilmente all'esercizio cui il rendiconto si riferisce al netto dei debiti che, in occasione del riaccertamento ordinario dei residui effettuato ai sensi dell'articolo 3, comma 4, risultassero non esigibili e reimputati agli esercizi in cui le obbligazioni risultano esigibili.

3) Indicare l'importo corrispondente agli impegni imputati agli esercizi successivi finanziati con il fondo pluriennale vincolato.

CONTO DEL BILANCIO ESERCIZIO 2023 - RIEPILOGO GENERALE DELLE SPESE

Titolo	Denominazione	Residui Passivi al 01/01/2023 (RS)		Pagamenti in c/Residui (PR)		Riaccertamento Residui (R)		Residui Passivi da Esercizi Precedenti (EP=RS-PR+R)	
		Previsioni Definitive di Competenza (CP)		Pagamenti in c/Competenza (PC)		Impegni (I)			Residui Passivi da Esercizio di Competenza (EC=I-PC)
		Previsioni Definitive di Cassa (CS)		Totale Pagamenti (TP=PR+PC)		Fondo Pluriennale Vincolato (FPV)			
Titolo1	Spese correnti	RS	351.322,85	PR	155.787,99	R	-30.254,06	EP	165.280,80
		CP	1.758.176,40	PC	1.131.141,14	I	1.355.213,71	ECP	224.072,57
		CS	1.903.348,86	TP	1.286.929,13	FPV	45.315,57	TR	389.353,37
Titolo2	Spese in conto capitale	RS	448.673,96	PR	438.550,48	R	-10.123,48	EP	0,00
		CP	8.094.772,80	PC	1.030.111,68	I	1.125.338,99	ECP	95.227,31
		CS	3.867.290,42	TP	1.468.662,16	FPV	1.210.962,81	TR	95.227,31
Titolo3	Spese per incremento attività finanziarie	RS	0,00	PR	0,00	R	0,00	EP	0,00
		CP	0,00	PC	0,00	I	0,00	ECP	0,00
		CS	0,00	TP	0,00	FPV	0,00	TR	0,00
Titolo4	Rimborso Prestiti	RS	0,00	PR	0,00	R	0,00	EP	0,00
		CP	200.692,06	PC	200.692,06	I	200.692,06	ECP	0,00
		CS	200.692,06	TP	200.692,06	FPV	0,00	TR	0,00
Titolo5	Chiusura Anticipazioni ricevute da istituto tesoriere/cassiere	RS	0,00	PR	0,00	R	0,00	EP	0,00
		CP	348.000,00	PC	0,00	I	0,00	ECP	0,00
		CS	348.000,00	TP	0,00	FPV	0,00	TR	0,00
Titolo7	Uscite per conto terzi e partite di giro	RS	124.616,14	PR	24.306,60	R	-2.308,28	EP	98.001,26
		CP	890.000,00	PC	392.510,25	I	436.333,86	ECP	43.823,61
		CS	1.014.616,14	TP	416.816,85	FPV	0,00	TR	141.824,87
	Totale Titoli	RS	924.612,95	PR	618.645,07	R	-42.685,82	EP	263.282,06
		CP	11.291.641,26	PC	2.754.455,13	I	3.117.578,62	ECP	363.123,49
		CS	7.333.947,48	TP	3.373.100,20	FPV	1.256.278,38	TR	626.405,55
	Totale Generale delle Spese	RS	924.612,95	PR	618.645,07	R	-42.685,82	EP	263.282,06
		CP	11.291.641,26	PC	2.754.455,13	I	3.117.578,62	ECP	363.123,49
		CS	7.333.947,48	TP	3.373.100,20	FPV	1.256.278,38	TR	626.405,55

COMUNE DI CETO

CONTO DEL BILANCIO ESERCIZIO 2023

RIEPILOGO SPESE PER TITOLI E MACROAGGREGATI - IMPEGNI

Titoli e Macroaggregati di Spesa		Totale	di cui spese non ricorrenti
	Titolo 1 - Spese correnti		
101	Redditi da lavoro dipendente	221.705,62	0,00
102	Imposte e tasse a carico dell'ente	18.118,91	0,00
103	Acquisto di beni e servizi	938.374,31	46.866,34
104	Trasferimenti correnti	111.877,73	6.189,00
107	Interessi passivi	24.579,04	0,00
108	Altre spese per redditi da capitale	0,00	0,00
109	Rimborsi e poste correttive delle entrate	742,26	742,26
110	Altre spese correnti	39.815,84	0,00
100	Totale Titolo 1	1.355.213,71	53.797,60
	Titolo 2 - Spese in conto capitale		
201	Tributi in conto capitale a carico dell'ente	0,00	0,00
202	Investimenti fissi lordi e acquisto di terreni	1.121.338,99	1.121.338,99
203	Contributi agli investimenti	4.000,00	4.000,00
204	Altri trasferimenti in conto capitale	0,00	0,00
205	Altre spese in conto capitale	0,00	0,00
200	Totale Titolo 2	1.125.338,99	1.125.338,99
	Titolo 3 - Spese per incremento attività finanziarie		
301	Acquisizioni di attività finanziarie	0,00	0,00
302	Concessione crediti di breve termine	0,00	0,00
303	Concessione crediti di medio-lungo termine	0,00	0,00
304	Altre spese per incremento di attività finanziarie	0,00	0,00
300	Totale Titolo 3	0,00	0,00
	Titolo 4 - Rimborso Prestiti		
401	Rimborso di titoli obbligazionari	163.050,00	0,00
402	Rimborso prestiti a breve termine	0,00	0,00
403	Rimborso mutui e altri finanziamenti a medio lungo termine	37.642,06	0,00
404	Rimborso di altre forme di indebitamento	0,00	0,00
405	Fondi per rimborso prestiti (1)	0,00	0,00
400	Totale Titolo 4	200.692,06	0,00
	Titolo 5 - Chiusura Anticipazioni ricevute da istituto tesoriere/cassie re		
501	Chiusura Anticipazioni ricevute da istituto tesoriere/cassie re	0,00	0,00
500	Totale Titolo 5	0,00	0,00
	Titolo 7 - Uscite per conto terzi e partite di giro		
701	Uscite per partite di giro	399.879,94	0,00
702	Uscite per conto terzi	36.453,92	0,00
700	Totale Titolo 7	436.333,86	0,00
Totale		3.117.578,62	1.179.136,59

1) Gli stanziamenti di spesa riguardanti il macroaggregato "Fondi per rimborso prestiti" non possono essere impegnati e pagati.

CONTO DEL BILANCIO ESERCIZIO 2023 - RIEPILOGO GENERALE DELLE SPESE PER MISSIONE

Missione, Programma, Titolo	Denominazione	Residui Passivi al 01/01/2023 (RS)		Pagamenti in c/Residui (PR)		Riaccertamento Residui (R)		Residui Passivi da Esercizi Precedenti (EP=RS-PR+R)	
		Previsioni Definitive di Competenza (CP)		Pagamenti in c/Competenza (PC)		Impegni (I)		Residui Passivi da Esercizio di Competenza (EC=I-PC)	
		Previsioni Definitive di Cassa (CS)		Totale Pagamenti (TP=PR+PC)		Fondo Pluriennale Vincolato (FPV)		Totale Residui Passivi da Riportare (TR=EP+EC)	
Missione 1	Servizi istituzionali, generali e di gestione	RS CP CS	208.299,35 1.022.891,84 955.207,62	PR PC TP	95.001,59 567.771,45 662.773,04	R I FPV	-2.588,90 645.124,71 115.315,57	EP EC TR	110.708,86 77.353,26 188.062,12
Missione 2	Giustizia	RS CP CS	0,00 0,00 0,00	PR PC TP	0,00 0,00 0,00	R I FPV	0,00 0,00 0,00	EP EC TR	0,00 0,00 0,00
Missione 3	Ordine pubblico e sicurezza	RS CP CS	734,17 26.695,00 27.429,17	PR PC TP	39,65 21.814,19 21.853,84	R I FPV	-94,52 22.496,29 0,00	EP EC TR	600,00 682,10 1.282,10
Missione 4	Istruzione e diritto allo studio	RS CP CS	60.149,47 186.204,82 246.354,29	PR PC TP	43.294,47 122.678,94 165.973,41	R I FPV	-4.855,00 159.352,03 0,00	EP EC TR	12.000,00 36.673,09 48.673,09
Missione 5	Tutela e valorizzazione dei beni e delle attività culturali	RS CP CS	18.315,62 26.882,08 45.197,70	PR PC TP	315,62 22.357,79 22.673,41	R I FPV	-18.000,00 23.155,75 0,00	EP EC TR	0,00 797,96 797,96
Missione 6	Politiche giovanili, sport e tempo libero	RS CP CS	1.020,89 98.150,00 49.170,89	PR PC TP	1.017,07 41.508,70 42.525,77	R I FPV	-3,82 43.573,80 0,00	EP EC TR	0,00 2.065,10 2.065,10
Missione 7	Turismo	RS CP CS	0,00 0,00 0,00	PR PC TP	0,00 0,00 0,00	R I FPV	0,00 0,00 0,00	EP EC TR	0,00 0,00 0,00
Missione 8	Assetto del territorio ed edilizia abitativa	RS CP CS	313.977,37 875.806,95 768.248,06	PR PC TP	305.075,83 397.615,26 702.691,09	R I FPV	-8.901,54 416.745,29 134.079,98	EP EC TR	0,00 19.130,03 19.130,03
Missione 9	Sviluppo sostenibile e tutela del territorio e dell'ambiente	RS CP CS	71.376,12 4.506.087,65 1.864.693,98	PR PC TP	52.071,08 367.428,16 419.499,24	R I FPV	-0,02 488.229,38 338.391,87	EP EC TR	19.305,02 120.801,22 140.106,24
Missione 10	Trasporti e diritto alla mobilità	RS CP CS	76.460,84 2.713.424,59 1.493.035,14	PR PC TP	61.154,02 440.477,66 501.631,68	R I FPV	-78,80 457.762,45 543.490,96	EP EC TR	15.228,02 17.284,79 32.512,81
Missione 11	Soccorso civile	RS CP CS	2.300,00 6.399,16 8.699,16	PR PC TP	0,00 6.399,16 6.399,16	R I FPV	0,00 6.399,16 0,00	EP EC TR	2.300,00 0,00 2.300,00

CONTO DEL BILANCIO ESERCIZIO 2023 - RIEPILOGO GENERALE DELLE SPESE PER MISSIONE

Missione, Programma, Titolo	Denominazione	Residui Passivi al 01/01/2023 (RS)		Pagamenti in c/Residui (PR)		Riaccertamento Residui (R)		Residui Passivi da Esercizi Precedenti (EP=RS-PR+R)	
		Previsioni Definitive di Competenza (CP)		Pagamenti in c/Competenza (PC)		Impegni (I)		Residui Passivi da Esercizio di Competenza (EC=I-PC)	
		Previsioni Definitive di Cassa (CS)		Totale Pagamenti (TP=PR+PC)		Fondo Pluriennale Vincolato (FPV)		Totale Residui Passivi da Riportare (TR=EP+EC)	
Missione 12	Diritti sociali, politiche sociali e famiglia	RS CP CS	17.375,19 263.052,64 155.427,83	PR PC TP	8.920,25 104.488,92 113.409,17	R I FPV	-5.854,94 122.308,43 125.000,00	EP EC TR	2.600,00 17.819,51 20.419,51
Missione 13	Tutela della salute	RS CP CS	0,00 0,00 0,00	PR PC TP	0,00 0,00 0,00	R I FPV	0,00 0,00 0,00	EP EC TR	0,00 0,00 0,00
Missione 14	Sviluppo economico e competitività	RS CP CS	2.538,90 5.000,00 7.538,90	PR PC TP	0,00 0,00 0,00	R I FPV	0,00 0,00 0,00	EP EC TR	2.538,90 0,00 2.538,90
Missione 15	Politiche per il lavoro e la formazione professionale	RS CP CS	0,00 0,00 0,00	PR PC TP	0,00 0,00 0,00	R I FPV	0,00 0,00 0,00	EP EC TR	0,00 0,00 0,00
Missione 16	Agricoltura, politiche agroalimentari e pesca	RS CP CS	0,00 8.357,40 8.357,40	PR PC TP	0,00 7.857,40 7.857,40	R I FPV	0,00 7.857,40 0,00	EP EC TR	0,00 0,00 0,00
Missione 17	Energia e diversificazione delle fonti energetiche	RS CP CS	27.448,89 68.410,22 95.859,11	PR PC TP	27.448,89 36.582,27 64.031,16	R I FPV	0,00 63.275,09 0,00	EP EC TR	0,00 26.692,82 26.692,82
Missione 18	Relazioni con le altre autonomie territoriali e locali	RS CP CS	0,00 0,00 0,00	PR PC TP	0,00 0,00 0,00	R I FPV	0,00 0,00 0,00	EP EC TR	0,00 0,00 0,00
Missione 19	Relazioni internazionali	RS CP CS	0,00 0,00 0,00	PR PC TP	0,00 0,00 0,00	R I FPV	0,00 0,00 0,00	EP EC TR	0,00 0,00 0,00
Missione 20	Fondi e accantonamenti	RS CP CS	0,00 20.215,81 20.048,99	PR PC TP	0,00 0,00 0,00	R I FPV	0,00 0,00 0,00	EP EC TR	0,00 0,00 0,00
Missione 50	Debito pubblico	RS CP CS	0,00 226.063,10 226.063,10	PR PC TP	0,00 224.964,98 224.964,98	R I FPV	0,00 224.964,98 0,00	EP EC TR	0,00 0,00 0,00
Missione 60	Anticipazioni finanziarie	RS CP CS	0,00 348.000,00 348.000,00	PR PC TP	0,00 0,00 0,00	R I FPV	0,00 0,00 0,00	EP EC TR	0,00 0,00 0,00

CONTO DEL BILANCIO ESERCIZIO 2023 - RIEPILOGO GENERALE DELLE SPESE PER MISSIONE

Missione, Programma, Titolo	Denominazione	Residui Passivi al 01/01/2023 (RS)	Pagamenti in c/Residui (PR)	Riaccertamento Residui (R)	Residui Passivi da Esercizi Precedenti (EP=RS-PR+R)						
		Previsioni Definitive di Competenza (CP)	Pagamenti in c/Competenza (PC)	Impegni (I)	Residui Passivi da Esercizio di Competenza (EC=I-PC)						
		Previsioni Definitive di Cassa (CS)	Totale Pagamenti (TP=PR+PC)	Fondo Pluriennale Vincolato (FPV)	Totale Residui Passivi da Riportare (TR=EP+EC)						
Missione 99	Servizi per conto terzi	RS	124.616,14	PR	24.306,60	R	-2.308,28	EP	98.001,26		
		CP	890.000,00	PC	392.510,25	I	436.333,86	ECP	453.666,14	EC	43.823,61
		CS	1.014.616,14	TP	416.816,85	FPV	0,00			TR	141.824,87
	Totale Titoli	RS	924.612,95	PR	618.645,07	R	-42.685,82	EP	263.282,06		
		CP	11.291.641,26	PC	2.754.455,13	I	3.117.578,62	ECP	6.917.784,26	EC	363.123,49
		CS	7.333.947,48	TP	3.373.100,20	FPV	1.256.278,38			TR	626.405,55
	Totale Generale delle Spese	RS	924.612,95	PR	618.645,07	R	-42.685,82	EP	263.282,06		
		CP	11.291.641,26	PC	2.754.455,13	I	3.117.578,62	ECP	6.917.784,26	EC	363.123,49
		CS	7.333.947,48	TP	3.373.100,20	FPV	1.256.278,38			TR	626.405,55

COMUNE DI CETO
CONTO DEL BILANCIO ESERCIZIO 2023
FUNZIONI DELEGATE DALLE REGIONI

Missione, Programma, Titolo (***)	Denominazione	Residui Passivi al 01/01/2023 (RS)	Pagamenti in c/Residui (PR)	Riaccertamento Residui (R) (1)	Residui Passivi da Esercizi Precedenti (EP=RS-PR+R)
		Previsioni Definitive di Competenza (CP)	Pagamenti in c/Competenza (PC)	Impegni (I) (2)	Residui Passivi da Esercizio di Competenza (EC=I-PC)
		Previsioni Definitive di Cassa (CS)	Totale Pagamenti (TP=PR+PC)	Fondo Pluriennale Vincolato (FPV) (3)	Totale Residui Passivi da Riportare (TR=EP+EC)
		Totale Missioni			

* Indicare solo le missioni e i programmi che presentano spese per funzioni delegate dalla Regione

1) Indicare l'ammontare complessivo derivante dal riaccertamento dei residui (l'importo dei debiti definitivamente cancellati dalle scritture). Non riguarda il riaccertamento di impegni di competenza dell'esercizio cui si riferisce il rendiconto. In sede di riaccertamento dei residui non può essere effettuata una rettifica in aumento dei residui passivi se non nei casi espressamente consentiti (Principio contabile applicato della contabilità finanziaria 9.1 di cui all'Allegato n.4-2). Le rettifiche in aumento sono indicate con il segno "+", le rettifiche in riduzione sono indicate con il segno "-".

2) Indicare gli impegni imputati contabilmente all'esercizio cui il rendiconto si riferisce al netto dei debiti che, in occasione del riaccertamento ordinario dei residui effettuato ai sensi dell'articolo 3, comma 4, risultassero non esigibili e reimputati agli esercizi in cui le obbligazioni risultano esigibili.

3) Indicare l'importo corrispondente agli impegni imputati agli esercizi successivi finanziati con il fondo pluriennale vincolato.

COMUNE DI CETO

CONTO DEL BILANCIO ESERCIZIO 2023

UTILIZZO DI CONTRIBUTI E TRASFERIMENTI DA PARTE DI ORGANISMI COMUNITARI E INTERNAZIONALI

Missione, Programma, Titolo (***)	Denominazione	Residui Passivi al 01/01/2023 (RS)	Pagamenti in c/Residui (PR)	Riaccertamento Residui (R) (1)	Residui Passivi da Esercizi Precedenti (EP=RS-PR+R)	
		Previsioni Definitive di Competenza (CP)	Pagamenti in c/Competenza (PC)	Impegni (I) (2)		Residui Passivi da Esercizio di Competenza (EC=I-PC)
		Previsioni Definitive di Cassa (CS)	Totale Pagamenti (TP=PR+PC)	Fondo Pluriennale Vincolato (FPV) (3)		Totale Residui Passivi da Riportare (TR=EP+EC)
Missione 01 Servizi istituzionali, generali e di gestione						
0108 Programma 08 Titolo 1	Statistica e sistemi informativi Spese correnti	RS	0,00 PR	0,00 R	0,00 EP	
		CP	210.001,00 PC	7.393,20 I	28.197,20 ECP	20.804,00 EC
		CS	49.333,00 TP	7.393,20 FPV	0,00	20.804,00 TR
Totale Programma 08	Statistica e sistemi informativi	RS	0,00 PR	0,00 R	0,00 EP	
		CP	210.001,00 PC	7.393,20 I	28.197,20 ECP	20.804,00 EC
		CS	49.333,00 TP	7.393,20 FPV	0,00	20.804,00 TR
Totale Missione 01	Servizi istituzionali, generali e di gestione	RS	0,00 PR	0,00 R	0,00 EP	
		CP	210.001,00 PC	7.393,20 I	28.197,20 ECP	20.804,00 EC
		CS	49.333,00 TP	7.393,20 FPV	0,00	20.804,00 TR

UTILIZZO DI CONTRIBUTI E TRASFERIMENTI DA PARTE DI ORGANISMI COMUNITARI E INTERNAZIONALI

Missione, Programma, Titolo (***)	Denominazione	Residui Passivi al 01/01/2023 (RS)	Pagamenti in c/Residui (PR)	Riaccertamento Residui (R) (1)	Economie di Competenza (ECP=CP-I-FPV)	Residui Passivi da Esercizi Precedenti (EP=RS-PR+R)
		Previsioni Definitive di Competenza (CP)	Pagamenti in c/Competenza (PC)	Impegni (I) (2)		Residui Passivi da Esercizio di Competenza (EC=I-PC)
		Previsioni Definitive di Cassa (CS)	Totale Pagamenti (TP=PR+PC)	Fondo Pluriennale Vincolato (FPV) (3)		Totale Residui Passivi da Riportare (TR=EP+EC)
Missione 06 Politiche giovanili, sport e tempo libero						
0601 Programma 01 Titolo 2	Sport e tempo libero Spese in conto capitale	RS	0,00 PR	0,00 R	0,00	EP
		CP	50.000,00 PC	0,00 I	0,00 ECP	EC
		CS	0,00 TP	0,00 FPV	0,00	TR
Totale Programma 01	Sport e tempo libero	RS	0,00 PR	0,00 R	0,00	EP
		CP	50.000,00 PC	0,00 I	0,00 ECP	EC
		CS	0,00 TP	0,00 FPV	0,00	TR
Totale Missione 06	Politiche giovanili, sport e tempo libero	RS	0,00 PR	0,00 R	0,00	EP
		CP	50.000,00 PC	0,00 I	0,00 ECP	EC
		CS	0,00 TP	0,00 FPV	0,00	TR
Totale Missioni	Totale Missioni	RS	0,00 PR	0,00 R	0,00	EP
		CP	260.001,00 PC	7.393,20 I	28.197,20 ECP	EC
		CS	49.333,00 TP	7.393,20 FPV	231.803,80	TR
						20.804,00 20.804,00

* Indicare solo le missioni e i programmi finanziati da contributi e trasferimenti da organismi comunitari e internazionali
1) Indicare l'ammontare complessivo derivante dal riaccertamento dei residui (l'importo dei debiti definitivamente cancellati dalle scritture).
Non riguarda il riaccertamento di impegni di competenza dell'esercizio cui si riferisce il rendiconto. In sede di riaccertamento dei residui non può essere effettuata una rettifica in aumento dei residui passivi se non nei casi espressamente consentiti (Principio contabile applicato della contabilità finanziaria 9.1 di cui all'Allegato n.4-2). Le rettifiche in aumento sono indicate con il segno "+", le rettifiche in riduzione sono indicate con il segno "-".
2) Indicare gli impegni imputati contabilmente all'esercizio cui il rendiconto si riferisce al netto dei debiti che, in occasione del riaccertamento ordinario dei residui effettuato ai sensi dell'articolo 3, comma 4, risultassero non esigibili e reimputati agli esercizi in cui le obbligazioni risultano esigibili.
3) Indicare l'importo corrispondente agli impegni imputati agli esercizi successivi finanziati con il fondo pluriennale vincolato.

SPESE CORRENTI - IMPEGNI

Missioni e Programmi \ Macroaggregati	Redditi da lavoro dipendente	Imposte e tasse a carico dell'ente	Acquisto di beni e servizi	Trasferimenti correnti	Trasferimenti di tributi (solo per le Regioni)	Fondi perequativi (solo per le Regioni)	Interessi passivi	Altre spese per redditi da capitale	Rimborsi e poste correttive delle entrate	Altre spese correnti	Totale
	101	102	103	104	105	106	107	108	109	110	100
Missione 01 Servizi istituzionali, generali e di gestione											
01 Organi istituzionali	0,00	2.646,96	51.888,91	6.189,00	0,00	0,00	0,00	0,00	0,00	0,00	60.724,87
02 Segreteria generale	49.975,64	3.373,52	39.803,19	0,00	0,00	0,00	0,00	0,00	659,26	0,00	93.811,61
03 Gestione economica, finanziaria, programmazione e provveditorato	44.923,02	2.995,07	7.911,84	0,00	0,00	0,00	0,00	0,00	83,00	20.133,37	76.046,30
04 Gestione delle entrate tributarie e servizi fiscali	36.341,44	2.430,92	0,00	0,00	0,00	0,00	0,00	0,00	0,00	0,00	38.772,36
05 Gestione dei beni demaniali e patrimoniali	0,00	316,18	105.019,08	0,00	0,00	0,00	0,00	0,00	0,00	17.938,47	123.273,73
06 Ufficio tecnico	41.230,61	2.761,92	25.063,99	1.307,50	0,00	0,00	0,00	0,00	0,00	0,00	70.364,02
07 Elezioni e consultazioni popolari - Anagrafe e stato civile	31.421,58	2.103,18	4.556,97	110,40	0,00	0,00	0,00	0,00	0,00	0,00	38.192,13
08 Statistica e sistemi informativi	0,00	0,00	60.017,24	0,00	0,00	0,00	0,00	0,00	0,00	0,00	60.017,24
09 Assistenza tecnico-amministrativa agli enti locali	0,00	0,00	0,00	0,00	0,00	0,00	0,00	0,00	0,00	0,00	0,00
10 Risorse umane	0,00	0,00	3.306,20	0,00	0,00	0,00	0,00	0,00	0,00	0,00	3.306,20
11 Altri servizi generali	0,00	0,00	20.804,95	193,80	0,00	0,00	0,00	0,00	0,00	0,00	20.998,75
12 Politica regionale unitaria per i servizi istituzionali, generali e di gestione (solo per le Regioni)	0,00	0,00	0,00	0,00	0,00	0,00	0,00	0,00	0,00	0,00	0,00
Totale Missione 1 - Servizi istituzionali, generali e di gestione	203.892,29	16.627,75	318.372,37	7.800,70	0,00	0,00	0,00	0,00	742,26	38.071,84	585.507,21
Missione 02 Giustizia											
01 Uffici giudiziari	0,00	0,00	0,00	0,00	0,00	0,00	0,00	0,00	0,00	0,00	0,00
02 Casa circondariale e altri servizi	0,00	0,00	0,00	0,00	0,00	0,00	0,00	0,00	0,00	0,00	0,00
03 Politica regionale unitaria per la giustizia (solo per le Regioni)	0,00	0,00	0,00	0,00	0,00	0,00	0,00	0,00	0,00	0,00	0,00
Totale Missione 2 - Giustizia	0,00	0,00	0,00	0,00	0,00	0,00	0,00	0,00	0,00	0,00	0,00
Missione 03 Ordine pubblico e sicurezza											
01 Polizia locale e amministrativa	17.813,33	1.343,36	2.720,60	0,00	0,00	0,00	0,00	0,00	0,00	619,00	22.496,29
02 Sistema integrato di sicurezza urbana	0,00	0,00	0,00	0,00	0,00	0,00	0,00	0,00	0,00	0,00	0,00
03 Politica regionale unitaria per l'ordine pubblico e la sicurezza (solo per le Regioni)	0,00	0,00	0,00	0,00	0,00	0,00	0,00	0,00	0,00	0,00	0,00
Totale Missione 3 - Ordine pubblico e sicurezza	17.813,33	1.343,36	2.720,60	0,00	0,00	0,00	0,00	0,00	0,00	619,00	22.496,29
Missione 04 Istruzione e diritto allo studio											
01 Istruzione prescolastica	0,00	0,00	66.769,33	7.967,90	0,00	0,00	0,00	0,00	0,00	0,00	74.737,23
02 Altri ordini di istruzione non universitaria	0,00	0,00	59.784,60	1.698,89	0,00	0,00	0,00	0,00	0,00	0,00	61.483,49

SPESE CORRENTI - IMPEGNI

Missioni e Programmi \ Macroaggregati	Redditi da lavoro dipendente	Imposte e tasse a carico dell'ente	Acquisto di beni e servizi	Trasferimenti correnti	Trasferimenti di tributi (solo per le Regioni)	Fondi perequativi (solo per le Regioni)	Interessi passivi	Altre spese per redditi da capitale	Rimborsi e poste correttive delle entrate	Altre spese correnti	Totale
	101	102	103	104	105	106	107	108	109	110	100
03 Edilizia scolastica (solo per le Regioni)	0,00	0,00	0,00	0,00	0,00	0,00	0,00	0,00	0,00	0,00	0,00
04 Istruzione universitaria	0,00	0,00	0,00	0,00	0,00	0,00	0,00	0,00	0,00	0,00	0,00
05 Istruzione tecnica superiore	0,00	0,00	0,00	0,00	0,00	0,00	0,00	0,00	0,00	0,00	0,00
06 Servizi ausiliari all'istruzione	0,00	0,00	8.188,51	11.428,74	0,00	0,00	0,00	0,00	0,00	0,00	19.617,25
07 Diritto allo studio	0,00	0,00	0,00	0,00	0,00	0,00	0,00	0,00	0,00	0,00	0,00
08 Politica regionale unitaria per l'istruzione e il diritto allo studio (solo per le Regioni)	0,00	0,00	0,00	0,00	0,00	0,00	0,00	0,00	0,00	0,00	0,00
Totale Missione 4 - Istruzione e diritto allo studio	0,00	0,00	134.742,44	21.095,53	0,00	0,00	0,00	0,00	0,00	0,00	155.837,97
Missione 05 Tutela e valorizzazione dei beni e delle attività culturali											
01 Valorizzazione dei beni di interesse storico	0,00	0,00	0,00	0,00	0,00	0,00	0,00	0,00	0,00	0,00	0,00
02 Attività culturali e interventi diversi nel settore culturale	0,00	0,00	2.290,00	15.692,50	0,00	0,00	0,00	0,00	0,00	0,00	17.982,50
03 Politica regionale unitaria per la tutela dei beni e delle attività culturali (solo per le Regioni)	0,00	0,00	0,00	0,00	0,00	0,00	0,00	0,00	0,00	0,00	0,00
Totale Missione 5 - Tutela e valorizzazione dei beni e delle attività culturali	0,00	0,00	2.290,00	15.692,50	0,00	0,00	0,00	0,00	0,00	0,00	17.982,50
Missione 06 Politiche giovanili, sport e tempo libero											
01 Sport e tempo libero	0,00	0,00	10.581,92	1.795,00	0,00	0,00	0,00	0,00	0,00	0,00	12.376,92
02 Giovani	0,00	0,00	0,00	0,00	0,00	0,00	0,00	0,00	0,00	0,00	0,00
03 Politica regionale unitaria per i giovani, lo sport e il tempo libero (solo per le Regioni)	0,00	0,00	0,00	0,00	0,00	0,00	0,00	0,00	0,00	0,00	0,00
Totale Missione 6 - Politiche giovanili, sport e tempo libero	0,00	0,00	10.581,92	1.795,00	0,00	0,00	0,00	0,00	0,00	0,00	12.376,92
Missione 07 Turismo											
01 Sviluppo e valorizzazione del turismo	0,00	0,00	0,00	0,00	0,00	0,00	0,00	0,00	0,00	0,00	0,00
02 Politica regionale unitaria per il turismo (solo per le Regioni)	0,00	0,00	0,00	0,00	0,00	0,00	0,00	0,00	0,00	0,00	0,00
Totale Missione 7 - Turismo	0,00	0,00	0,00	0,00	0,00	0,00	0,00	0,00	0,00	0,00	0,00
Missione 08 Assetto del territorio ed edilizia abitativa											
01 Urbanistica e assetto del territorio	0,00	0,00	0,00	0,00	0,00	0,00	0,00	0,00	0,00	0,00	0,00
02 Edilizia residenziale pubblica e locale e piani di edilizia economico-popolare	0,00	0,00	0,00	0,00	0,00	0,00	0,00	0,00	0,00	0,00	0,00
03 Politica regionale unitaria per l'assetto del territorio e l'edilizia abitativa (solo per le Regioni)	0,00	0,00	0,00	0,00	0,00	0,00	0,00	0,00	0,00	0,00	0,00

SPESE CORRENTI - IMPEGNI

Missioni e Programmi \ Macroaggregati		Redditi da lavoro dipendente	Imposte e tasse a carico dell'ente	Acquisto di beni e servizi	Trasferimenti correnti	Trasferimenti di tributi (solo per le Regioni)	Fondi perequativi (solo per le Regioni)	Interessi passivi	Altre spese per redditi da capitale	Rimborsi e poste correttive delle entrate	Altre spese correnti	Totale
Totale Missione 8 - Assest del territorio ed edilizia abitativa		101	102	103	104	105	106	107	108	109	110	100
		0,00	0,00	0,00	0,00	0,00	0,00	0,00	0,00	0,00	0,00	0,00
Missione 09 Sviluppo sostenibile e tutela del territorio e dell'ambiente												
01	Difesa del suolo	0,00	0,00	0,00	0,00	0,00	0,00	0,00	0,00	0,00	0,00	0,00
02	Tutela, valorizzazione e recupero ambientale	0,00	0,00	532.96	0,00	0,00	0,00	0,00	0,00	0,00	0,00	532.96
03	Rifiuti	0,00	0,00	163.774,24	0,00	0,00	0,00	0,00	0,00	0,00	0,00	163.774,24
04	Servizio idrico integrato	0,00	0,00	123.615,36	0,00	0,00	0,00	306,12	0,00	0,00	0,00	123.921,48
05	Aree protette, parchi naturali, protezione naturalistica e forestazione	0,00	0,00	0,00	0,00	0,00	0,00	0,00	0,00	0,00	0,00	0,00
06	Tutela e valorizzazione delle risorse idriche	0,00	0,00	0,00	9.001,71	0,00	0,00	0,00	0,00	0,00	0,00	9.001,71
07	Sviluppo sostenibile territorio montano piccoli Comuni	0,00	0,00	0,00	0,00	0,00	0,00	0,00	0,00	0,00	0,00	0,00
08	Qualità dell'aria e riduzione dell'inquinamento	0,00	0,00	0,00	0,00	0,00	0,00	0,00	0,00	0,00	0,00	0,00
09	Politica regionale unitaria per lo sviluppo sostenibile e la tutela del territorio e l'ambiente (solo per le Regioni)	0,00	0,00	0,00	0,00	0,00	0,00	0,00	0,00	0,00	0,00	0,00
Totale Missione 9 - Sviluppo sostenibile e tutela del territorio e dell'ambiente		0,00	0,00	287.922,56	9.001,71	0,00	0,00	306,12	0,00	0,00	0,00	297.230,39
Missione 10 Trasporti e diritto alla mobilità												
01	Trasporto ferroviario	0,00	0,00	0,00	0,00	0,00	0,00	0,00	0,00	0,00	0,00	0,00
02	Trasporto pubblico locale	0,00	0,00	0,00	0,00	0,00	0,00	0,00	0,00	0,00	0,00	0,00
03	Trasporto per vie d'acqua	0,00	0,00	0,00	0,00	0,00	0,00	0,00	0,00	0,00	0,00	0,00
04	Altre modalità di trasporto	0,00	0,00	0,00	0,00	0,00	0,00	0,00	0,00	0,00	0,00	0,00
05	Viabilità e infrastrutture stradali	0,00	147,80	68.913,71	0,00	0,00	0,00	0,00	0,00	0,00	1.125,00	70.186,51
06	Politica regionale unitaria per i trasporti e il diritto alla mobilità' (solo per le Regioni)	0,00	0,00	0,00	0,00	0,00	0,00	0,00	0,00	0,00	0,00	0,00
Totale Missione 10 - Trasporti e diritto alla mobilità		0,00	147,80	68.913,71	0,00	0,00	0,00	0,00	0,00	0,00	1.125,00	70.186,51
Missione 11 Soccorso civile												
01	Sistema di protezione civile	0,00	0,00	0,00	2.400,00	0,00	0,00	0,00	0,00	0,00	0,00	2.400,00
02	Interventi a seguito di calamità naturali	0,00	0,00	0,00	0,00	0,00	0,00	0,00	0,00	0,00	0,00	0,00
03	Politica regionale unitaria per il soccorso e la protezione civile (solo per le Regioni)	0,00	0,00	0,00	0,00	0,00	0,00	0,00	0,00	0,00	0,00	0,00
Totale Missione 11 - Soccorso civile		0,00	0,00	0,00	2.400,00	0,00	0,00	0,00	0,00	0,00	0,00	2.400,00
Missione 12 Diritti sociali, politiche sociali e famiglia												
01	Interventi per l'infanzia e i minori e per asili nido	0,00	0,00	0,00	0,00	0,00	0,00	0,00	0,00	0,00	0,00	0,00

SPESE CORRENTI - IMPEGNI

Missioni e Programmi \ Macroaggregati	Redditi da lavoro dipendente	Imposte e tasse a carico dell'ente	Acquisto di beni e servizi	Trasferimenti correnti	Trasferimenti di tributi (solo per le Regioni)	Fondi perequativi (solo per le Regioni)	Interessi passivi	Altre spese per redditi da capitale	Rimborsi e poste correttive delle entrate	Altre spese correnti	Totale
	101	102	103	104	105	106	107	108	109	110	100
02 Interventi per la disabilità	0,00	0,00	0,00	0,00	0,00	0,00	0,00	0,00	0,00	0,00	0,00
03 Interventi per gli anziani	0,00	0,00	0,00	0,00	0,00	0,00	0,00	0,00	0,00	0,00	0,00
04 Interventi per soggetti a rischio di esclusione sociale	0,00	0,00	0,00	700,00	0,00	0,00	0,00	0,00	0,00	0,00	700,00
05 Interventi per le famiglie	0,00	0,00	10.533,00	0,00	0,00	0,00	0,00	0,00	0,00	0,00	10.533,00
06 Interventi per il diritto alla casa	0,00	0,00	0,00	0,00	0,00	0,00	0,00	0,00	0,00	0,00	0,00
07 Programmazione e governo della rete dei servizi sociosanitari e sociali	0,00	0,00	51.421,40	45.534,89	0,00	0,00	0,00	0,00	0,00	0,00	96.956,29
08 Cooperazione e associazionismo	0,00	0,00	0,00	0,00	0,00	0,00	0,00	0,00	0,00	0,00	0,00
09 Servizio necroscopico e cimiteriale	0,00	0,00	6.061,44	0,00	0,00	0,00	0,00	0,00	0,00	0,00	6.061,44
10 Politica regionale unitaria per i diritti sociali e la famiglia (solo per le Regioni)	0,00	0,00	0,00	0,00	0,00	0,00	0,00	0,00	0,00	0,00	0,00
Totale Missione 12 - Diritti sociali, politiche sociali e famiglia	0,00	0,00	68.015,84	46.234,89	0,00	0,00	0,00	0,00	0,00	0,00	114.250,73
Missione 13 Tutela della salute											
01 Servizio sanitario regionale - finanziamento ordinario corrente per la garanzia dei LEA	0,00	0,00	0,00	0,00	0,00	0,00	0,00	0,00	0,00	0,00	0,00
02 Servizio sanitario regionale - finanziamento aggiuntivo corrente per livelli di assistenza superiori ai LEA	0,00	0,00	0,00	0,00	0,00	0,00	0,00	0,00	0,00	0,00	0,00
03 Servizio sanitario regionale - finanziamento aggiuntivo corrente per la copertura dello squilibrio di bilancio corrente	0,00	0,00	0,00	0,00	0,00	0,00	0,00	0,00	0,00	0,00	0,00
06 Servizio sanitario regionale - restituzione maggiori gettiti SSN	0,00	0,00	0,00	0,00	0,00	0,00	0,00	0,00	0,00	0,00	0,00
07 Ulteriori spese in materia sanitaria	0,00	0,00	0,00	0,00	0,00	0,00	0,00	0,00	0,00	0,00	0,00
08 Politica regionale unitaria per la tutela della salute (solo per le Regioni)	0,00	0,00	0,00	0,00	0,00	0,00	0,00	0,00	0,00	0,00	0,00
Totale Missione 13 - Tutela della salute	0,00	0,00	0,00	0,00	0,00	0,00	0,00	0,00	0,00	0,00	0,00
Missione 14 Sviluppo economico e competitività											
01 Industria, PMI e Artigianato	0,00	0,00	0,00	0,00	0,00	0,00	0,00	0,00	0,00	0,00	0,00
02 Commercio - reti distributive - tutela dei consumatori	0,00	0,00	0,00	0,00	0,00	0,00	0,00	0,00	0,00	0,00	0,00
03 Ricerca e innovazione	0,00	0,00	0,00	0,00	0,00	0,00	0,00	0,00	0,00	0,00	0,00
04 Reti e altri servizi di pubblica utilità	0,00	0,00	0,00	0,00	0,00	0,00	0,00	0,00	0,00	0,00	0,00
05 Politica regionale unitaria per lo sviluppo economico e la competitività' (solo per le Regioni)	0,00	0,00	0,00	0,00	0,00	0,00	0,00	0,00	0,00	0,00	0,00
Totale Missione 14 - Sviluppo economico e competitività	0,00	0,00	0,00	0,00	0,00	0,00	0,00	0,00	0,00	0,00	0,00

SPESE CORRENTI - IMPEGNI

Missioni e Programmi \ Macroaggregati		Redditi da lavoro dipendente	Imposte e tasse a carico dell'ente	Acquisto di beni e servizi	Trasferimenti correnti	Trasferimenti di tributi (solo per le Regioni)	Fondi perequativi (solo per le Regioni)	Interessi passivi	Altre spese per redditi da capitale	Rimborsi e poste correttive delle entrate	Altre spese correnti	Totale
		101	102	103	104	105	106	107	108	109	110	100
Missione 15 Politiche per il lavoro e la formazione professionale												
01	Servizi per lo sviluppo del mercato del lavoro	0,00	0,00	0,00	0,00	0,00	0,00	0,00	0,00	0,00	0,00	0,00
02	Formazione professionale	0,00	0,00	0,00	0,00	0,00	0,00	0,00	0,00	0,00	0,00	0,00
03	Sostegno all'occupazione	0,00	0,00	0,00	0,00	0,00	0,00	0,00	0,00	0,00	0,00	0,00
04	Politica regionale unitaria per il lavoro e la formazione professionale (solo per le Regioni)	0,00	0,00	0,00	0,00	0,00	0,00	0,00	0,00	0,00	0,00	0,00
Totale Missione 15 - Politiche per il lavoro e la formazione professionale		0,00	0,00	0,00	0,00	0,00	0,00	0,00	0,00	0,00	0,00	0,00
Missione 16 Agricoltura, politiche agroalimentari e pesca												
01	Sviluppo del settore agricolo e del sistema agroalimentare	0,00	0,00	0,00	7.857,40	0,00	0,00	0,00	0,00	0,00	0,00	7.857,40
02	Caccia e pesca	0,00	0,00	0,00	0,00	0,00	0,00	0,00	0,00	0,00	0,00	0,00
03	Politica regionale unitaria per l'agricoltura, i sistemi agroalimentari, la caccia e la pesca (solo per le Regioni)	0,00	0,00	0,00	0,00	0,00	0,00	0,00	0,00	0,00	0,00	0,00
Totale Missione 16 - Agricoltura, politiche agroalimentari e pesca		0,00	0,00	0,00	7.857,40	0,00	0,00	0,00	0,00	0,00	0,00	7.857,40
Missione 17 Energia e diversificazione delle fonti energetiche												
01	Fonti energetiche	0,00	0,00	44.814,87	0,00	0,00	0,00	0,00	0,00	0,00	0,00	44.814,87
02	Politica regionale unitaria per l'energia e la diversificazione delle fonti energetiche (solo per le Regioni)	0,00	0,00	0,00	0,00	0,00	0,00	0,00	0,00	0,00	0,00	0,00
Totale Missione 17 - Energia e diversificazione delle fonti energetiche		0,00	0,00	44.814,87	0,00	0,00	0,00	0,00	0,00	0,00	0,00	44.814,87
Missione 18 Relazioni con le altre autonomie territoriali e locali												
01	Relazioni finanziarie con le altre autonomie territoriali	0,00	0,00	0,00	0,00	0,00	0,00	0,00	0,00	0,00	0,00	0,00
02	Politica regionale unitaria per le relazioni con le altre autonomie locali (solo per le Regioni)	0,00	0,00	0,00	0,00	0,00	0,00	0,00	0,00	0,00	0,00	0,00
Totale Missione 18 - Relazioni con le altre autonomie territoriali e locali		0,00	0,00	0,00	0,00	0,00	0,00	0,00	0,00	0,00	0,00	0,00
Missione 19 Relazioni internazionali												
01	Relazioni internazionali e Cooperazione allo sviluppo	0,00	0,00	0,00	0,00	0,00	0,00	0,00	0,00	0,00	0,00	0,00
02	Cooperazione territoriale	0,00	0,00	0,00	0,00	0,00	0,00	0,00	0,00	0,00	0,00	0,00

SPESE CORRENTI - IMPEGNI

Missioni e Programmi \ Macroaggregati		Redditi da lavoro dipendente	Imposte e tasse a carico dell'ente	Acquisto di beni e servizi	Trasferimenti correnti	Trasferimenti di tributi (solo per le Regioni)	Fondi perequativi (solo per le Regioni)	Interessi passivi	Altre spese per redditi da capitale	Rimborsi e poste correttive delle entrate	Altre spese correnti	Totale
	101	102	103	104	105	106	107	108	109	110	100	
Totale Missione 19 - Relazioni internazionali												
	0,00	0,00	0,00	0,00	0,00	0,00	0,00	0,00	0,00	0,00	0,00	0,00
Missione 20 Fondi e accantonamenti												
01	Fondo di riserva	0,00	0,00	0,00	0,00	0,00	0,00	0,00	0,00	0,00	0,00	0,00
02	Fondo crediti di dubbia esigibilità	0,00	0,00	0,00	0,00	0,00	0,00	0,00	0,00	0,00	0,00	0,00
03	Altri fondi	0,00	0,00	0,00	0,00	0,00	0,00	0,00	0,00	0,00	0,00	0,00
Totale Missione 20 - Fondi e accantonamenti												
	0,00	0,00	0,00	0,00	0,00	0,00	0,00	0,00	0,00	0,00	0,00	0,00
Missione 50 Debito pubblico												
01	Quota interessi ammortamento mutui e prestiti obbligazionari	0,00	0,00	0,00	0,00	0,00	0,00	24.272,92	0,00	0,00	0,00	24.272,92
Totale Missione 50 - Debito pubblico												
	0,00	0,00	0,00	0,00	0,00	0,00	0,00	24.272,92	0,00	0,00	0,00	24.272,92
Missione 60 Anticipazioni finanziarie												
01	Restituzione anticipazione di tesoreria	0,00	0,00	0,00	0,00	0,00	0,00	0,00	0,00	0,00	0,00	0,00
Totale Missione 60 - Anticipazioni finanziarie												
	0,00	0,00	0,00	0,00	0,00	0,00	0,00	0,00	0,00	0,00	0,00	0,00
Totale Macroaggregati												
	221.705,62	18.118,91	938.374,31	111.877,73	0,00	0,00	24.579,04	0,00	0,00	742,26	39.815,84	1.355.213,71

PROSPETTO DELLE SPESE DI BILANCIO PER MISSIONI, PROGRAMMI E MACROAGGREGATI - ESERCIZIO 2023
SPESE IN CONTO CAPITALE E SPESE PER INCREMENTO DI ATTIVITA' FINANZIARIE - IMPEGNI

Missioni e Programmi \ Macroaggregati	Tributi in conto capitale a carico dell'ente	Investimenti fissi lordi e acquisto di terreni	Contributi agli investimenti	Altri trasferimenti in conto capitale	Altre spese in conto capitale	Totale SPESE IN CONTO CAPITALE	Acquisizioni di attività finanziarie	Concessione crediti di breve termine	Concessione crediti di medio-lungo termine	Altre spese per incremento di attività finanziarie	Totale SPESE PER INCREMENTO DI ATTIVITA' FINANZIARIE
	201	202	203	204	205	200	301	302	303	304	300
Missione 01 Servizi istituzionali, generali e di gestione											
01		0,00	0,00	0,00	0,00	0,00	0,00	0,00	0,00	0,00	0,00
02		0,00	0,00	0,00	0,00	0,00	0,00	0,00	0,00	0,00	0,00
03	Gestione economica, finanziaria, programmazione e provveditorato	0,00	0,00	0,00	0,00	0,00	0,00	0,00	0,00	0,00	0,00
04	Gestione delle entrate tributarie e servizi fiscali	0,00	0,00	0,00	0,00	0,00	0,00	0,00	0,00	0,00	0,00
05	Gestione dei beni demaniali e patrimoniali	0,00	48.780,24	0,00	0,00	0,00	0,00	0,00	0,00	0,00	0,00
06	Ufficio tecnico	0,00	5.583,20	0,00	0,00	0,00	0,00	0,00	0,00	0,00	0,00
07	Elezioni e consultazioni popolari - Anagrafe e stato civile	0,00	0,00	0,00	0,00	0,00	0,00	0,00	0,00	0,00	0,00
08	Statistica e sistemi informativi	0,00	5.274,06	0,00	0,00	0,00	0,00	0,00	0,00	0,00	0,00
09	Assistenza tecnico-amministrativa agli enti locali	0,00	0,00	0,00	0,00	0,00	0,00	0,00	0,00	0,00	0,00
10	Risorse umane	0,00	0,00	0,00	0,00	0,00	0,00	0,00	0,00	0,00	0,00
11	Altri servizi generali	0,00	0,00	0,00	0,00	0,00	0,00	0,00	0,00	0,00	0,00
12	Politica regionale unitaria per i servizi istituzionali, generali e di gestione (solo per le Regioni)	0,00	0,00	0,00	0,00	0,00	0,00	0,00	0,00	0,00	0,00
Totale Missione 1 - Servizi istituzionali, generali e di gestione		0,00	59.617,50	0,00	0,00	0,00	0,00	0,00	0,00	0,00	0,00
Missione 02 Giustizia											
01	Uffici giudiziari	0,00	0,00	0,00	0,00	0,00	0,00	0,00	0,00	0,00	0,00
02	Casa circondariale e altri servizi	0,00	0,00	0,00	0,00	0,00	0,00	0,00	0,00	0,00	0,00
03	Politica regionale unitaria per la giustizia (solo per le Regioni)	0,00	0,00	0,00	0,00	0,00	0,00	0,00	0,00	0,00	0,00
Totale Missione 2 - Giustizia		0,00	0,00	0,00	0,00	0,00	0,00	0,00	0,00	0,00	0,00
Missione 03 Ordine pubblico e sicurezza											
01	Polizia locale e amministrativa	0,00	0,00	0,00	0,00	0,00	0,00	0,00	0,00	0,00	0,00
02	Sistema integrato di sicurezza urbana	0,00	0,00	0,00	0,00	0,00	0,00	0,00	0,00	0,00	0,00
03	Politica regionale unitaria per l'ordine pubblico e la sicurezza (solo per le Regioni)	0,00	0,00	0,00	0,00	0,00	0,00	0,00	0,00	0,00	0,00
Totale Missione 3 - Ordine pubblico e sicurezza		0,00	0,00	0,00	0,00	0,00	0,00	0,00	0,00	0,00	0,00
Missione 04 Istruzione e diritto allo studio											
01	Istruzione prescolastica	0,00	866,66	0,00	0,00	0,00	0,00	0,00	0,00	0,00	0,00

PROSPETTO DELLE SPESE DI BILANCIO PER MISSIONI, PROGRAMMI E MACROAGGREGATI - ESERCIZIO 2023
SPESE IN CONTO CAPITALE E SPESE PER INCREMENTO DI ATTIVITA' FINANZIARIE - IMPEGNI

Missioni e Programmi \ Macroaggregati	Tributi in conto capitale a carico dell'ente	Investimenti fissi lordi e acquisto di terreni	Contributi agli investimenti	Altri trasferimenti in conto capitale	Altre spese in conto capitale	Totale SPESE IN CONTO CAPITALE	Acquisizioni di attività finanziarie	Concessione crediti di breve termine	Concessione crediti di medio-lungo termine	Altre spese per incremento di attività finanziarie	Totale SPESE PER INCREMENTO DI ATTIVITA' FINANZIARIE
	201	202	203	204	205	200	301	302	303	304	300
02 Altri ordini di istruzione non universitaria	0,00	2.647,40	0,00	0,00	0,00	2.647,40	0,00	0,00	0,00	0,00	0,00
03 Edilizia scolastica (solo per le Regioni)	0,00	0,00	0,00	0,00	0,00	0,00	0,00	0,00	0,00	0,00	0,00
04 Istruzione universitaria	0,00	0,00	0,00	0,00	0,00	0,00	0,00	0,00	0,00	0,00	0,00
05 Istruzione tecnica superiore	0,00	0,00	0,00	0,00	0,00	0,00	0,00	0,00	0,00	0,00	0,00
06 Servizi ausiliari all'istruzione	0,00	0,00	0,00	0,00	0,00	0,00	0,00	0,00	0,00	0,00	0,00
07 Diritto allo studio	0,00	0,00	0,00	0,00	0,00	0,00	0,00	0,00	0,00	0,00	0,00
08 Politica regionale unitaria per l'istruzione e il diritto allo studio (solo per le Regioni)	0,00	0,00	0,00	0,00	0,00	0,00	0,00	0,00	0,00	0,00	0,00
Totale Missione 4 - Istruzione e diritto allo studio	0,00	3.514,06	0,00	0,00	0,00	3.514,06	0,00	0,00	0,00	0,00	0,00
Missione 05 Tutela e valorizzazione dei beni e delle attività culturali											
01 Valorizzazione dei beni di interesse storico	0,00	0,00	0,00	0,00	0,00	0,00	0,00	0,00	0,00	0,00	0,00
02 Attività culturali e interventi diversi nel settore culturale	0,00	5.173,25	0,00	0,00	0,00	5.173,25	0,00	0,00	0,00	0,00	0,00
03 Politica regionale unitaria per la tutela dei beni e delle attività culturali (solo per le Regioni)	0,00	0,00	0,00	0,00	0,00	0,00	0,00	0,00	0,00	0,00	0,00
Totale Missione 5 - Tutela e valorizzazione dei beni e delle attività culturali	0,00	5.173,25	0,00	0,00	0,00	5.173,25	0,00	0,00	0,00	0,00	0,00
Missione 06 Politiche giovanili, sport e tempo libero											
01 Sport e tempo libero	0,00	31.196,88	0,00	0,00	0,00	31.196,88	0,00	0,00	0,00	0,00	0,00
02 Giovani	0,00	0,00	0,00	0,00	0,00	0,00	0,00	0,00	0,00	0,00	0,00
03 Politica regionale unitaria per i giovani, lo sport e il tempo libero (solo per le Regioni)	0,00	0,00	0,00	0,00	0,00	0,00	0,00	0,00	0,00	0,00	0,00
Totale Missione 6 - Politiche giovanili, sport e tempo libero	0,00	31.196,88	0,00	0,00	0,00	31.196,88	0,00	0,00	0,00	0,00	0,00
Missione 07 Turismo											
01 Sviluppo e valorizzazione del turismo	0,00	0,00	0,00	0,00	0,00	0,00	0,00	0,00	0,00	0,00	0,00
02 Politica regionale unitaria per il turismo (solo per le Regioni)	0,00	0,00	0,00	0,00	0,00	0,00	0,00	0,00	0,00	0,00	0,00
Totale Missione 7 - Turismo	0,00	0,00	0,00	0,00	0,00	0,00	0,00	0,00	0,00	0,00	0,00
Missione 08 Assetto del territorio ed edilizia abitativa											
01 Urbanistica e assetto del territorio	0,00	412.745,29	4.000,00	0,00	0,00	416.745,29	0,00	0,00	0,00	0,00	0,00
02 Edilizia residenziale pubblica e locale e piani di edilizia economico-popolare	0,00	0,00	0,00	0,00	0,00	0,00	0,00	0,00	0,00	0,00	0,00

PROSPETTO DELLE SPESE DI BILANCIO PER MISSIONI, PROGRAMMI E MACROAGGREGATI - ESERCIZIO 2023
SPESE IN CONTO CAPITALE E SPESE PER INCREMENTO DI ATTIVITA' FINANZIARIE - IMPEGNI

Missioni e Programmi \ Macroaggregati	Tributi in conto capitale a carico dell'ente	Investimenti fissi lordi e acquisto di terreni	Contributi agli investimenti	Altri trasferimenti in conto capitale	Altre spese in conto capitale	Totale SPESE IN CONTO CAPITALE	Acquisizioni di attività finanziarie	Concessione crediti di breve termine	Concessione crediti di medio-lungo termine	Altre spese per incremento di attività finanziarie	Totale SPESE PER INCREMENTO DI ATTIVITA' FINANZIARIE
	201	202	203	204	205	200	301	302	303	304	300
03 Politica regionale unitaria per l'assetto del territorio e l'edilizia abitativa (solo per le Regioni)	0,00	0,00	0,00	0,00	0,00	0,00	0,00	0,00	0,00	0,00	0,00
Totale Missione 8 - Assetto del territorio ed edilizia abitativa	0,00	412.745,29	4.000,00	0,00	0,00	416.745,29	0,00	0,00	0,00	0,00	0,00
Missione 09 Sviluppo sostenibile e tutela del territorio e dell'ambiente											
01 Difesa del suolo	0,00	167.943,43	0,00	0,00	0,00	167.943,43	0,00	0,00	0,00	0,00	0,00
02 Tutela, valorizzazione e recupero ambientale	0,00	0,00	0,00	0,00	0,00	0,00	0,00	0,00	0,00	0,00	0,00
03 Rifiuti	0,00	0,00	0,00	0,00	0,00	0,00	0,00	0,00	0,00	0,00	0,00
04 Servizio idrico integrato	0,00	23.055,56	0,00	0,00	0,00	23.055,56	0,00	0,00	0,00	0,00	0,00
05 Aree protette, parchi naturali, protezione naturalistica e forestazione	0,00	0,00	0,00	0,00	0,00	0,00	0,00	0,00	0,00	0,00	0,00
06 Tutela e valorizzazione delle risorse idriche	0,00	0,00	0,00	0,00	0,00	0,00	0,00	0,00	0,00	0,00	0,00
07 Sviluppo sostenibile territorio montano piccoli Comuni	0,00	0,00	0,00	0,00	0,00	0,00	0,00	0,00	0,00	0,00	0,00
08 Qualità dell'aria e riduzione dell'inquinamento	0,00	0,00	0,00	0,00	0,00	0,00	0,00	0,00	0,00	0,00	0,00
09 Politica regionale unitaria per lo sviluppo sostenibile e la tutela del territorio e l'ambiente (solo per le Regioni)	0,00	0,00	0,00	0,00	0,00	0,00	0,00	0,00	0,00	0,00	0,00
Totale Missione 9 - Sviluppo sostenibile e tutela del territorio e dell'ambiente	0,00	190.998,99	0,00	0,00	0,00	190.998,99	0,00	0,00	0,00	0,00	0,00
Missione 10 Trasporti e diritto alla mobilità											
01 Trasporto ferroviario	0,00	0,00	0,00	0,00	0,00	0,00	0,00	0,00	0,00	0,00	0,00
02 Trasporto pubblico locale	0,00	0,00	0,00	0,00	0,00	0,00	0,00	0,00	0,00	0,00	0,00
03 Trasporto per vie d'acqua	0,00	0,00	0,00	0,00	0,00	0,00	0,00	0,00	0,00	0,00	0,00
04 Altre modalità di trasporto	0,00	0,00	0,00	0,00	0,00	0,00	0,00	0,00	0,00	0,00	0,00
05 Viabilità e infrastrutture stradali	0,00	387.575,94	0,00	0,00	0,00	387.575,94	0,00	0,00	0,00	0,00	0,00
06 Politica regionale unitaria per i trasporti e il diritto alla mobilità (solo per le Regioni)	0,00	0,00	0,00	0,00	0,00	0,00	0,00	0,00	0,00	0,00	0,00
Totale Missione 10 - Trasporti e diritto alla mobilità	0,00	387.575,94	0,00	0,00	0,00	387.575,94	0,00	0,00	0,00	0,00	0,00
Missione 11 Soccorso civile											
01 Sistema di protezione civile	0,00	3.999,16	0,00	0,00	0,00	3.999,16	0,00	0,00	0,00	0,00	0,00
02 Interventi a seguito di calamità naturali	0,00	0,00	0,00	0,00	0,00	0,00	0,00	0,00	0,00	0,00	0,00
03 Politica regionale unitaria per il soccorso e la protezione civile (solo per le Regioni)	0,00	0,00	0,00	0,00	0,00	0,00	0,00	0,00	0,00	0,00	0,00
Totale Missione 11 - Soccorso civile	0,00	3.999,16	0,00	0,00	0,00	3.999,16	0,00	0,00	0,00	0,00	0,00

PROSPETTO DELLE SPESE DI BILANCIO PER MISSIONI, PROGRAMMI E MACROAGGREGATI - ESERCIZIO 2023
SPESE IN CONTO CAPITALE E SPESE PER INCREMENTO DI ATTIVITA' FINANZIARIE - IMPEGNI

Missioni e Programmi \ Macroaggregati	Tributi in conto capitale a carico dell'ente	Investimenti fissi lordi e acquisto di terreni	Contributi agli investimenti	Altri trasferimenti in conto capitale	Altre spese in conto capitale	Totale SPESE IN CONTO CAPITALE	Acquisizioni di attività finanziarie	Concessione crediti di breve termine	Concessione crediti di medio-lungo termine	Altre spese per incremento di attività finanziarie	Totale SPESE PER INCREMENTO DI ATTIVITA' FINANZIARIE
	201	202	203	204	205	200	301	302	303	304	300
Missione 12 Diritti sociali, politiche sociali e famiglia											
01		0,00	0,00	0,00	0,00	0,00	0,00	0,00	0,00	0,00	0,00
02		0,00	0,00	0,00	0,00	0,00	0,00	0,00	0,00	0,00	0,00
03		0,00	0,00	0,00	0,00	0,00	0,00	0,00	0,00	0,00	0,00
04		0,00	0,00	0,00	0,00	0,00	0,00	0,00	0,00	0,00	0,00
05		0,00	0,00	0,00	0,00	0,00	0,00	0,00	0,00	0,00	0,00
06		0,00	0,00	0,00	0,00	0,00	0,00	0,00	0,00	0,00	0,00
07		0,00	0,00	0,00	0,00	0,00	0,00	0,00	0,00	0,00	0,00
08		0,00	0,00	0,00	0,00	0,00	0,00	0,00	0,00	0,00	0,00
09		0,00	8.057,70	0,00	0,00	8.057,70	0,00	0,00	0,00	0,00	0,00
10		0,00	0,00	0,00	0,00	0,00	0,00	0,00	0,00	0,00	0,00
Totale Missione 12 - Diritti sociali, politiche sociali e famiglia						8.057,70	0,00	0,00	0,00	0,00	0,00
Missione 13 Tutela della salute											
04		0,00	0,00	0,00	0,00	0,00	0,00	0,00	0,00	0,00	0,00
05		0,00	0,00	0,00	0,00	0,00	0,00	0,00	0,00	0,00	0,00
07		0,00	0,00	0,00	0,00	0,00	0,00	0,00	0,00	0,00	0,00
08		0,00	0,00	0,00	0,00	0,00	0,00	0,00	0,00	0,00	0,00
Totale Missione 13 - Tutela della salute						0,00	0,00	0,00	0,00	0,00	0,00
Missione 14 Sviluppo economico e competitività											
01		0,00	0,00	0,00	0,00	0,00	0,00	0,00	0,00	0,00	0,00
02		0,00	0,00	0,00	0,00	0,00	0,00	0,00	0,00	0,00	0,00
03		0,00	0,00	0,00	0,00	0,00	0,00	0,00	0,00	0,00	0,00
04		0,00	0,00	0,00	0,00	0,00	0,00	0,00	0,00	0,00	0,00
05		0,00	0,00	0,00	0,00	0,00	0,00	0,00	0,00	0,00	0,00
Totale Missione 14 - Sviluppo economico e competitività						0,00	0,00	0,00	0,00	0,00	0,00

PROSPETTO DELLE SPESE DI BILANCIO PER MISSIONI, PROGRAMMI E MACROAGGREGATI - ESERCIZIO 2023
SPESE IN CONTO CAPITALE E SPESE PER INCREMENTO DI ATTIVITA' FINANZIARIE - IMPEGNI

Missioni e Programmi \ Macroaggregati	Tributi in conto capitale a carico dell'ente	Investimenti fissi lordi e acquisto di terreni	Contributi agli investimenti	Altri trasferimenti in conto capitale	Altre spese in conto capitale	Totale SPESE IN CONTO CAPITALE	Acquisizioni di attività finanziarie	Concessione crediti di breve termine	Concessione crediti di medio-lungo termine	Altre spese per incremento di attività finanziarie	Totale SPESE PER INCREMENTO DI ATTIVITA' FINANZIARIE
	201	202	203	204	205	200	301	302	303	304	300
Missione 15 Politiche per il lavoro e la formazione professionale											
01 Servizi per lo sviluppo del mercato del lavoro	0,00	0,00	0,00	0,00	0,00	0,00	0,00	0,00	0,00	0,00	0,00
02 Formazione professionale	0,00	0,00	0,00	0,00	0,00	0,00	0,00	0,00	0,00	0,00	0,00
03 Sostegno all'occupazione	0,00	0,00	0,00	0,00	0,00	0,00	0,00	0,00	0,00	0,00	0,00
04 Politica regionale unitaria per il lavoro e la formazione professionale (solo per le Regioni)	0,00	0,00	0,00	0,00	0,00	0,00	0,00	0,00	0,00	0,00	0,00
Totale Missione 15 - Politiche per il lavoro e la formazione professionale	0,00	0,00	0,00	0,00	0,00	0,00	0,00	0,00	0,00	0,00	0,00
Missione 16 Agricoltura, politiche agroalimentari e pesca											
01 Sviluppo del settore agricolo e del sistema agroalimentare	0,00	0,00	0,00	0,00	0,00	0,00	0,00	0,00	0,00	0,00	0,00
02 Caccia e pesca	0,00	0,00	0,00	0,00	0,00	0,00	0,00	0,00	0,00	0,00	0,00
03 Politica regionale unitaria per l'agricoltura, i sistemi agroalimentari, la caccia e la pesca (solo per le Regioni)	0,00	0,00	0,00	0,00	0,00	0,00	0,00	0,00	0,00	0,00	0,00
Totale Missione 16 - Agricoltura, politiche agroalimentari e pesca	0,00	0,00	0,00	0,00	0,00	0,00	0,00	0,00	0,00	0,00	0,00
Missione 17 Energia e diversificazione delle fonti energetiche											
01 Fonti energetiche	0,00	18.460,22	0,00	0,00	0,00	18.460,22	0,00	0,00	0,00	0,00	0,00
02 Politica regionale unitaria per l'energia e la diversificazione delle fonti energetiche (solo per le Regioni)	0,00	0,00	0,00	0,00	0,00	0,00	0,00	0,00	0,00	0,00	0,00
Totale Missione 17 - Energia e diversificazione delle fonti energetiche	0,00	18.460,22	0,00	0,00	0,00	18.460,22	0,00	0,00	0,00	0,00	0,00
Missione 18 Relazioni con le altre autonomie territoriali e locali											
01 Relazioni finanziarie con le altre autonomie territoriali	0,00	0,00	0,00	0,00	0,00	0,00	0,00	0,00	0,00	0,00	0,00
02 Politica regionale unitaria per le relazioni con le altre autonomie locali (solo per le Regioni)	0,00	0,00	0,00	0,00	0,00	0,00	0,00	0,00	0,00	0,00	0,00
Totale Missione 18 - Relazioni con le altre autonomie territoriali e locali	0,00	0,00	0,00	0,00	0,00	0,00	0,00	0,00	0,00	0,00	0,00
Missione 19 Relazioni internazionali											
01 Relazioni internazionali e Cooperazione allo sviluppo	0,00	0,00	0,00	0,00	0,00	0,00	0,00	0,00	0,00	0,00	0,00

PROSPETTO DELLE SPESE DI BILANCIO PER MISSIONI, PROGRAMMI E MACROAGGREGATI - ESERCIZIO 2023
SPESE IN CONTO CAPITALE E SPESE PER INCREMENTO DI ATTIVITA' FINANZIARIE - IMPEGNI

Missioni e Programmi \ Macroaggregati		Tributi in conto capitale a carico dell'ente	Investimenti fissi lordi e acquisto di terreni	Contributi agli investimenti	Altri trasferimenti in conto capitale	Altre spese in conto capitale	Totale SPESE IN CONTO CAPITALE	Acquisizioni di attività finanziarie	Concessione crediti di breve termine	Concessione crediti di medio-lungo termine	Altre spese per incremento di attività finanziarie	Totale SPESE PER INCREMENTO DI ATTIVITA' FINANZIARIE
		201	202	203	204	205	200	301	302	303	304	300
02	Cooperazione territoriale	0,00	0,00	0,00	0,00	0,00	0,00	0,00	0,00	0,00	0,00	0,00
Totale Missione 19 - Relazioni internazionali		0,00	0,00	0,00	0,00	0,00	0,00	0,00	0,00	0,00	0,00	0,00
Missione 20 Fondi e accantonamenti												
02	Fondo crediti di dubbia esigibilità	0,00	0,00	0,00	0,00	0,00	0,00	0,00	0,00	0,00	0,00	0,00
03	Altri fondi	0,00	0,00	0,00	0,00	0,00	0,00	0,00	0,00	0,00	0,00	0,00
Totale Missione 20 - Fondi e accantonamenti		0,00	0,00	0,00	0,00	0,00	0,00	0,00	0,00	0,00	0,00	0,00
Totale Macroaggregati		0,00	1.121.338,99	4.000,00	0,00	0,00	1.125.338,99	0,00	0,00	0,00	0,00	0,00

COMUNE DI CETO

PROSPETTO DELLE SPESE DI BILANCIO PER MISSIONI, PROGRAMMI E MACROAGGREGATI - ESERCIZIO 2023
SPESE PER RIMBORSO DI PRESTITI - IMPEGNI

Missioni e Programmi \ Macroaggregati	Rimborso di titoli obbligazionari	Rimborso prestiti a breve termine	Rimborso mutui e altri finanziamenti a medio lungo termine	Rimborso di altre forme di indebitamento	Fondi per rimborso prestiti (1)	Totale
	401	402	403	404	405	400
Missione 50 Debito pubblico						
02 Quota capitale ammortamento mutui e prestiti obbligazionari	163.050,00	0,00	37.642,06	0,00	0,00	200.692,06
Totale Missione 50 - Debito pubblico	163.050,00	0,00	37.642,06	0,00	0,00	200.692,06
Totale Macroaggregati	163.050,00	0,00	37.642,06	0,00	0,00	200.692,06

(1) Gli stanziamenti di spesa riguardanti il macroaggregato "Fondi per rimborso prestiti" non possono essere impegnati e pagati.

PROSPETTO DELLE SPESE DI BILANCIO PER MISSIONI, PROGRAMMI E MACROAGGREGATI - ESERCIZIO 2023
SPESE PER SERVIZI PER CONTO TERZI E PARTITE DI GIRO - IMPEGNI

Missioni e Programmi \ Macroaggregati		Uscite per partite di giro	Uscite per conto terzi	Totale
		701	702	700
Missione	99	Servizi per conto terzi		
01	Servizi per conto terzi - Partite di giro	399.879,94	36.453,92	436.333,86
02	Anticipazioni per il finanziamento del sistema sanitario nazionale	0,00	0,00	0,00
	Totale Missione 99 - Servizi per conto terzi	399.879,94	36.453,92	436.333,86
	Totale Macroaggregati	399.879,94	36.453,92	436.333,86

PROSPETTO DELLE SPESE DI BILANCIO PER MISSIONI, PROGRAMMI E MACROAGGREGATI - ESERCIZIO 2023
SPESE CORRENTI - PAGAMENTI IN C/COMPETENZA

Missioni e Programmi \ Macroaggregati	Redditi da lavoro dipendente	Imposte e tasse a carico dell'ente	Acquisto di beni e servizi	Trasferimenti correnti	Trasferimenti di tributi (solo per le Regioni)	Fondi perequativi (solo per le Regioni)	Interessi passivi	Altre spese per redditi da capitale	Rimborsi e poste correttive delle entrate	Altre spese correnti	Totale
	101	102	103	104	105	106	107	108	109	110	100
Missione 01 Servizi istituzionali, generali e di gestione											
01 Organi istituzionali	0,00	2.646,96	48.472,55	6.189,00	0,00	0,00	0,00	0,00	0,00	0,00	57.308,51
02 Segreteria generale	49.967,43	3.373,52	29.141,74	0,00	0,00	0,00	0,00	0,00	0,00	0,00	82.482,69
03 Gestione economica, finanziaria, programmazione e provveditorato	44.923,02	2.995,07	2.778,55	0,00	0,00	0,00	0,00	0,00	83,00	20.133,37	70.913,01
04 Gestione delle entrate tributarie e servizi fiscali	36.053,00	2.344,90	0,00	0,00	0,00	0,00	0,00	0,00	0,00	0,00	38.397,90
05 Gestione dei beni demaniali e patrimoniali	0,00	316,18	85.403,77	0,00	0,00	0,00	0,00	0,00	0,00	17.938,47	103.658,42
06 Ufficio tecnico	41.230,61	2.761,92	21.415,10	1.307,50	0,00	0,00	0,00	0,00	0,00	0,00	66.715,13
07 Elezioni e consultazioni popolari - Anagrafe e stato civile	31.421,58	2.103,18	4.556,97	110,40	0,00	0,00	0,00	0,00	0,00	0,00	38.192,13
08 Statistica e sistemi informativi	0,00	0,00	38.306,78	0,00	0,00	0,00	0,00	0,00	0,00	0,00	38.306,78
09 Assistenza tecnico-amministrativa agli enti locali	0,00	0,00	0,00	0,00	0,00	0,00	0,00	0,00	0,00	0,00	0,00
10 Risorse umane	0,00	0,00	1.653,10	0,00	0,00	0,00	0,00	0,00	0,00	0,00	1.653,10
11 Altri servizi generali	0,00	0,00	18.298,60	0,00	0,00	0,00	0,00	0,00	0,00	0,00	18.298,60
12 Politica regionale unitaria per i servizi istituzionali, generali e di gestione (solo per le Regioni)	0,00	0,00	0,00	0,00	0,00	0,00	0,00	0,00	0,00	0,00	0,00
Totale Missione 1 - Servizi istituzionali, generali e di gestione	203.595,64	16.541,73	250.027,16	7.606,90	0,00	0,00	0,00	0,00	83,00	38.071,84	515.926,27
Missione 02 Giustizia											
01 Uffici giudiziari	0,00	0,00	0,00	0,00	0,00	0,00	0,00	0,00	0,00	0,00	0,00
02 Casa circondariale e altri servizi	0,00	0,00	0,00	0,00	0,00	0,00	0,00	0,00	0,00	0,00	0,00
03 Politica regionale unitaria per la giustizia (solo per le Regioni)	0,00	0,00	0,00	0,00	0,00	0,00	0,00	0,00	0,00	0,00	0,00
Totale Missione 2 - Giustizia	0,00	0,00	0,00	0,00	0,00	0,00	0,00	0,00	0,00	0,00	0,00
Missione 03 Ordine pubblico e sicurezza											
01 Polizia locale e amministrativa	17.813,33	1.343,36	2.038,50	0,00	0,00	0,00	0,00	0,00	0,00	619,00	21.814,19
02 Sistema integrato di sicurezza urbana	0,00	0,00	0,00	0,00	0,00	0,00	0,00	0,00	0,00	0,00	0,00
03 Politica regionale unitaria per l'ordine pubblico e la sicurezza (solo per le Regioni)	0,00	0,00	0,00	0,00	0,00	0,00	0,00	0,00	0,00	0,00	0,00
Totale Missione 3 - Ordine pubblico e sicurezza	17.813,33	1.343,36	2.038,50	0,00	0,00	0,00	0,00	0,00	0,00	619,00	21.814,19
Missione 04 Istruzione e diritto allo studio											
01 Istruzione prescolastica	0,00	0,00	55.372,07	400,00	0,00	0,00	0,00	0,00	0,00	0,00	55.772,07
02 Altri ordini di istruzione non universitaria	0,00	0,00	42.076,67	1.698,89	0,00	0,00	0,00	0,00	0,00	0,00	43.775,56

PROSPETTO DELLE SPESE DI BILANCIO PER MISSIONI, PROGRAMMI E MACROAGGREGATI - ESERCIZIO 2023

SPESE CORRENTI - PAGAMENTI IN C/COMPETENZA

Missioni e Programmi \ Macroaggregati	Redditi da lavoro dipendente	Imposte e tasse a carico dell'ente	Acquisto di beni e servizi	Trasferimenti correnti	Trasferimenti di tributi (solo per le Regioni)	Fondi perequativi (solo per le Regioni)	Interessi passivi	Altre spese per redditi da capitale	Rimborsi e poste correttive delle entrate	Altre spese correnti	Totale
	101	102	103	104	105	106	107	108	109	110	100
03 Edilizia scolastica (solo per le Regioni)	0,00	0,00	0,00	0,00	0,00	0,00	0,00	0,00	0,00	0,00	0,00
04 Istruzione universitaria	0,00	0,00	0,00	0,00	0,00	0,00	0,00	0,00	0,00	0,00	0,00
05 Istruzione tecnica superiore	0,00	0,00	0,00	0,00	0,00	0,00	0,00	0,00	0,00	0,00	0,00
06 Servizi ausiliari all'istruzione	0,00	0,00	8.188,51	11.428,74	0,00	0,00	0,00	0,00	0,00	0,00	19.617,25
07 Diritto allo studio	0,00	0,00	0,00	0,00	0,00	0,00	0,00	0,00	0,00	0,00	0,00
08 Politica regionale unitaria per l'istruzione e il diritto allo studio (solo per le Regioni)	0,00	0,00	0,00	0,00	0,00	0,00	0,00	0,00	0,00	0,00	0,00
Totale Missione 4 - Istruzione e diritto allo studio	0,00	0,00	105.637,25	13.527,63	0,00	0,00	0,00	0,00	0,00	0,00	119.164,88
Missione 05 Tutela e valorizzazione dei beni e delle attività culturali											
01 Valorizzazione dei beni di interesse storico	0,00	0,00	0,00	0,00	0,00	0,00	0,00	0,00	0,00	0,00	0,00
02 Attività culturali e interventi diversi nel settore culturale	0,00	0,00	1.975,00	15.692,50	0,00	0,00	0,00	0,00	0,00	0,00	17.667,50
03 Politica regionale unitaria per la tutela dei beni e delle attività culturali (solo per le Regioni)	0,00	0,00	0,00	0,00	0,00	0,00	0,00	0,00	0,00	0,00	0,00
Totale Missione 5 - Tutela e valorizzazione dei beni e delle attività culturali	0,00	0,00	1.975,00	15.692,50	0,00	0,00	0,00	0,00	0,00	0,00	17.667,50
Missione 06 Politiche giovanili, sport e tempo libero											
01 Sport e tempo libero	0,00	0,00	8.516,82	1.795,00	0,00	0,00	0,00	0,00	0,00	0,00	10.311,82
02 Giovani	0,00	0,00	0,00	0,00	0,00	0,00	0,00	0,00	0,00	0,00	0,00
03 Politica regionale unitaria per i giovani, lo sport e il tempo libero (solo per le Regioni)	0,00	0,00	0,00	0,00	0,00	0,00	0,00	0,00	0,00	0,00	0,00
Totale Missione 6 - Politiche giovanili, sport e tempo libero	0,00	0,00	8.516,82	1.795,00	0,00	0,00	0,00	0,00	0,00	0,00	10.311,82
Missione 07 Turismo											
01 Sviluppo e valorizzazione del turismo	0,00	0,00	0,00	0,00	0,00	0,00	0,00	0,00	0,00	0,00	0,00
02 Politica regionale unitaria per il turismo (solo per le Regioni)	0,00	0,00	0,00	0,00	0,00	0,00	0,00	0,00	0,00	0,00	0,00
Totale Missione 7 - Turismo	0,00	0,00	0,00	0,00	0,00	0,00	0,00	0,00	0,00	0,00	0,00
Missione 08 Assetto del territorio ed edilizia abitativa											
01 Urbanistica e assetto del territorio	0,00	0,00	0,00	0,00	0,00	0,00	0,00	0,00	0,00	0,00	0,00
02 Edilizia residenziale pubblica e locale e piani di edilizia economico-popolare	0,00	0,00	0,00	0,00	0,00	0,00	0,00	0,00	0,00	0,00	0,00
03 Politica regionale unitaria per l'assetto del territorio e l'edilizia abitativa (solo per le Regioni)	0,00	0,00	0,00	0,00	0,00	0,00	0,00	0,00	0,00	0,00	0,00

PROSPETTO DELLE SPESE DI BILANCIO PER MISSIONI, PROGRAMMI E MACROAGGREGATI - ESERCIZIO 2023
SPESE CORRENTI - PAGAMENTI IN C/COMPETENZA

Missioni e Programmi \ Macroaggregati	Redditi da lavoro dipendente	Imposte e tasse a carico dell'ente	Acquisto di beni e servizi	Trasferimenti correnti	Trasferimenti di tributi (solo per le Regioni)	Fondi perequativi (solo per le Regioni)	Interessi passivi	Altre spese per redditi da capitale	Rimborsi e poste correttive delle entrate	Altre spese correnti	Totale
	101	102	103	104	105	106	107	108	109	110	100
Totale Missione 8 - Aspetto del territorio ed edilizia abitativa	0,00	0,00	0,00	0,00	0,00	0,00	0,00	0,00	0,00	0,00	0,00
Missione 09 Sviluppo sostenibile e tutela del territorio e dell'ambiente											
01 Difesa del suolo	0,00	0,00	0,00	0,00	0,00	0,00	0,00	0,00	0,00	0,00	0,00
02 Tutela, valorizzazione e recupero ambientale	0,00	0,00	475,35	0,00	0,00	0,00	0,00	0,00	0,00	0,00	475,35
03 Rifiuti	0,00	0,00	136.652,27	0,00	0,00	0,00	0,00	0,00	0,00	0,00	136.652,27
04 Servizio idrico integrato	0,00	0,00	87.053,26	0,00	0,00	0,00	306,12	0,00	0,00	0,00	87.359,38
05 Aree protette, parchi naturali, protezione naturalistica e forestazione	0,00	0,00	0,00	0,00	0,00	0,00	0,00	0,00	0,00	0,00	0,00
06 Tutela e valorizzazione delle risorse idriche	0,00	0,00	0,00	0,00	0,00	0,00	0,00	0,00	0,00	0,00	0,00
07 Sviluppo sostenibile territorio montano piccoli Comuni	0,00	0,00	0,00	0,00	0,00	0,00	0,00	0,00	0,00	0,00	0,00
08 Qualità dell'aria e riduzione dell'inquinamento	0,00	0,00	0,00	0,00	0,00	0,00	0,00	0,00	0,00	0,00	0,00
09 Politica regionale unitaria per lo sviluppo sostenibile e la tutela del territorio e l'ambiente (solo per le Regioni)	0,00	0,00	0,00	0,00	0,00	0,00	0,00	0,00	0,00	0,00	0,00
Totale Missione 9 - Sviluppo sostenibile e tutela del territorio e dell'ambiente	0,00	0,00	224.180,88	0,00	0,00	0,00	306,12	0,00	0,00	0,00	224.487,00
Missione 10 Trasporti e diritto alla mobilità											
01 Trasporto ferroviario	0,00	0,00	0,00	0,00	0,00	0,00	0,00	0,00	0,00	0,00	0,00
02 Trasporto pubblico locale	0,00	0,00	0,00	0,00	0,00	0,00	0,00	0,00	0,00	0,00	0,00
03 Trasporto per vie d'acqua	0,00	0,00	0,00	0,00	0,00	0,00	0,00	0,00	0,00	0,00	0,00
04 Altre modalità di trasporto	0,00	0,00	0,00	0,00	0,00	0,00	0,00	0,00	0,00	0,00	0,00
05 Viabilità e infrastrutture stradali	0,00	147,80	51.952,87	0,00	0,00	0,00	0,00	0,00	0,00	1.125,00	53.225,67
06 Politica regionale unitaria per i trasporti e il diritto alla mobilità' (solo per le Regioni)	0,00	0,00	0,00	0,00	0,00	0,00	0,00	0,00	0,00	0,00	0,00
Totale Missione 10 - Trasporti e diritto alla mobilità	0,00	147,80	51.952,87	0,00	0,00	0,00	0,00	0,00	0,00	1.125,00	53.225,67
Missione 11 Soccorso civile											
01 Sistema di protezione civile	0,00	0,00	0,00	2.400,00	0,00	0,00	0,00	0,00	0,00	0,00	2.400,00
02 Interventi a seguito di calamità naturali	0,00	0,00	0,00	0,00	0,00	0,00	0,00	0,00	0,00	0,00	0,00
03 Politica regionale unitaria per il soccorso e la protezione civile (solo per le Regioni)	0,00	0,00	0,00	0,00	0,00	0,00	0,00	0,00	0,00	0,00	0,00
Totale Missione 11 - Soccorso civile	0,00	0,00	0,00	2.400,00	0,00	0,00	0,00	0,00	0,00	0,00	2.400,00
Missione 12 Diritti sociali, politiche sociali e famiglia											
01 Interventi per l'infanzia e i minori e per asili nido	0,00	0,00	0,00	0,00	0,00	0,00	0,00	0,00	0,00	0,00	0,00

PROSPETTO DELLE SPESE DI BILANCIO PER MISSIONI, PROGRAMMI E MACROAGGREGATI - ESERCIZIO 2023
SPESE CORRENTI - PAGAMENTI IN C/COMPETENZA

Missioni e Programmi \ Macroaggregati	Redditi da lavoro dipendente	Imposte e tasse a carico dell'ente	Acquisto di beni e servizi	Trasferimenti correnti	Trasferimenti di tributi (solo per le Regioni)	Fondi perequativi (solo per le Regioni)	Interessi passivi	Altre spese per redditi da capitale	Rimborsi e poste correttive delle entrate	Altre spese correnti	Totale
	101	102	103	104	105	106	107	108	109	110	100
02 Interventi per la disabilità	0,00	0,00	0,00	0,00	0,00	0,00	0,00	0,00	0,00	0,00	0,00
03 Interventi per gli anziani	0,00	0,00	0,00	0,00	0,00	0,00	0,00	0,00	0,00	0,00	0,00
04 Interventi per soggetti a rischio di esclusione sociale	0,00	0,00	0,00	700,00	0,00	0,00	0,00	0,00	0,00	0,00	700,00
05 Interventi per le famiglie	0,00	0,00	9.831,00	0,00	0,00	0,00	0,00	0,00	0,00	0,00	9.831,00
06 Interventi per il diritto alla casa	0,00	0,00	0,00	0,00	0,00	0,00	0,00	0,00	0,00	0,00	0,00
07 Programmazione e governo della rete dei servizi sociosanitari e sociali	0,00	0,00	36.536,37	45.534,89	0,00	0,00	0,00	0,00	0,00	0,00	82.071,26
08 Cooperazione e associazionismo	0,00	0,00	0,00	0,00	0,00	0,00	0,00	0,00	0,00	0,00	0,00
09 Servizio necroscopico e cimiteriale	0,00	0,00	4.828,96	0,00	0,00	0,00	0,00	0,00	0,00	0,00	4.828,96
10 Politica regionale unitaria per i diritti sociali e la famiglia (solo per le Regioni)	0,00	0,00	0,00	0,00	0,00	0,00	0,00	0,00	0,00	0,00	0,00
Totale Missione 12 - Diritti sociali, politiche sociali e famiglia	0,00	0,00	51.196,33	46.234,89	0,00	0,00	0,00	0,00	0,00	0,00	97.431,22
Missione 13 Tutela della salute											
01 Servizio sanitario regionale - finanziamento ordinario corrente per la garanzia dei LEA	0,00	0,00	0,00	0,00	0,00	0,00	0,00	0,00	0,00	0,00	0,00
02 Servizio sanitario regionale - finanziamento aggiuntivo corrente per livelli di assistenza superiori ai LEA	0,00	0,00	0,00	0,00	0,00	0,00	0,00	0,00	0,00	0,00	0,00
03 Servizio sanitario regionale - finanziamento aggiuntivo corrente per la copertura dello squilibrio di bilancio corrente	0,00	0,00	0,00	0,00	0,00	0,00	0,00	0,00	0,00	0,00	0,00
06 Servizio sanitario regionale - restituzione maggiori gettiti SSN	0,00	0,00	0,00	0,00	0,00	0,00	0,00	0,00	0,00	0,00	0,00
07 Ulteriori spese in materia sanitaria	0,00	0,00	0,00	0,00	0,00	0,00	0,00	0,00	0,00	0,00	0,00
08 Politica regionale unitaria per la tutela della salute (solo per le Regioni)	0,00	0,00	0,00	0,00	0,00	0,00	0,00	0,00	0,00	0,00	0,00
Totale Missione 13 - Tutela della salute	0,00	0,00	0,00	0,00	0,00	0,00	0,00	0,00	0,00	0,00	0,00
Missione 14 Sviluppo economico e competitività											
01 Industria, PMI e Artigianato	0,00	0,00	0,00	0,00	0,00	0,00	0,00	0,00	0,00	0,00	0,00
02 Commercio - reti distributive - tutela dei consumatori	0,00	0,00	0,00	0,00	0,00	0,00	0,00	0,00	0,00	0,00	0,00
03 Ricerca e innovazione	0,00	0,00	0,00	0,00	0,00	0,00	0,00	0,00	0,00	0,00	0,00
04 Reti e altri servizi di pubblica utilità	0,00	0,00	0,00	0,00	0,00	0,00	0,00	0,00	0,00	0,00	0,00
05 Politica regionale unitaria per lo sviluppo economico e la competitività' (solo per le Regioni)	0,00	0,00	0,00	0,00	0,00	0,00	0,00	0,00	0,00	0,00	0,00
Totale Missione 14 - Sviluppo economico e competitività	0,00	0,00	0,00	0,00	0,00	0,00	0,00	0,00	0,00	0,00	0,00

PROSPETTO DELLE SPESE DI BILANCIO PER MISSIONI, PROGRAMMI E MACROAGGREGATI - ESERCIZIO 2023
SPESE CORRENTI - PAGAMENTI IN C/COMPETENZA

Missioni e Programmi \ Macroaggregati		Redditi da lavoro dipendente	Imposte e tasse a carico dell'ente	Acquisto di beni e servizi	Trasferimenti correnti	Trasferimenti di tributi (solo per le Regioni)	Fondi perequativi (solo per le Regioni)	Interessi passivi	Altre spese per redditi da capitale	Rimborsi e poste correttive delle entrate	Altre spese correnti	Totale
		101	102	103	104	105	106	107	108	109	110	100
Missione 15 Politiche per il lavoro e la formazione professionale												
01	Servizi per lo sviluppo del mercato del lavoro	0,00	0,00	0,00	0,00	0,00	0,00	0,00	0,00	0,00	0,00	0,00
02	Formazione professionale	0,00	0,00	0,00	0,00	0,00	0,00	0,00	0,00	0,00	0,00	0,00
03	Sostegno all'occupazione	0,00	0,00	0,00	0,00	0,00	0,00	0,00	0,00	0,00	0,00	0,00
04	Politica regionale unitaria per il lavoro e la formazione professionale (solo per le Regioni)	0,00	0,00	0,00	0,00	0,00	0,00	0,00	0,00	0,00	0,00	0,00
Totale Missione 15 - Politiche per il lavoro e la formazione professionale		0,00	0,00	0,00	0,00	0,00	0,00	0,00	0,00	0,00	0,00	0,00
Missione 16 Agricoltura, politiche agroalimentari e pesca												
01	Sviluppo del settore agricolo e del sistema agroalimentare	0,00	0,00	0,00	7.857,40	0,00	0,00	0,00	0,00	0,00	0,00	7.857,40
02	Caccia e pesca	0,00	0,00	0,00	0,00	0,00	0,00	0,00	0,00	0,00	0,00	0,00
03	Politica regionale unitaria per l'agricoltura, i sistemi agroalimentari, la caccia e la pesca (solo per le Regioni)	0,00	0,00	0,00	0,00	0,00	0,00	0,00	0,00	0,00	0,00	0,00
Totale Missione 16 - Agricoltura, politiche agroalimentari e pesca		0,00	0,00	0,00	7.857,40	0,00	0,00	0,00	0,00	0,00	0,00	7.857,40
Missione 17 Energia e diversificazione delle fonti energetiche												
01	Fonti energetiche	0,00	0,00	36.582,27	0,00	0,00	0,00	0,00	0,00	0,00	0,00	36.582,27
02	Politica regionale unitaria per l'energia e la diversificazione delle fonti energetiche (solo per le Regioni)	0,00	0,00	0,00	0,00	0,00	0,00	0,00	0,00	0,00	0,00	0,00
Totale Missione 17 - Energia e diversificazione delle fonti energetiche		0,00	0,00	36.582,27	0,00	0,00	0,00	0,00	0,00	0,00	0,00	36.582,27
Missione 18 Relazioni con le altre autonomie territoriali e locali												
01	Relazioni finanziarie con le altre autonomie territoriali	0,00	0,00	0,00	0,00	0,00	0,00	0,00	0,00	0,00	0,00	0,00
02	Politica regionale unitaria per le relazioni con le altre autonomie locali (solo per le Regioni)	0,00	0,00	0,00	0,00	0,00	0,00	0,00	0,00	0,00	0,00	0,00
Totale Missione 18 - Relazioni con le altre autonomie territoriali e locali		0,00	0,00	0,00	0,00	0,00	0,00	0,00	0,00	0,00	0,00	0,00
Missione 19 Relazioni internazionali												
01	Relazioni internazionali e Cooperazione allo sviluppo	0,00	0,00	0,00	0,00	0,00	0,00	0,00	0,00	0,00	0,00	0,00
02	Cooperazione territoriale	0,00	0,00	0,00	0,00	0,00	0,00	0,00	0,00	0,00	0,00	0,00

PROSPETTO DELLE SPESE DI BILANCIO PER MISSIONI, PROGRAMMI E MACROAGGREGATI - ESERCIZIO 2023
SPESE CORRENTI - PAGAMENTI IN C/COMPETENZA

Missioni e Programmi \ Macroaggregati		Redditi da lavoro dipendente	Imposte e tasse a carico dell'ente	Acquisto di beni e servizi	Trasferimenti correnti	Trasferimenti di tributi (solo per le Regioni)	Fondi perequativi (solo per le Regioni)	Interessi passivi	Altre spese per redditi da capitale	Rimborsi e poste correttive delle entrate	Altre spese correnti	Totale
Totale Missione 19 - Relazioni internazionali		101	102	103	104	105	106	107	108	109	110	100
		0,00	0,00	0,00	0,00	0,00	0,00	0,00	0,00	0,00	0,00	0,00
Missione 20 Fondi e accantonamenti												
01	Fondo di riserva	0,00	0,00	0,00	0,00	0,00	0,00	0,00	0,00	0,00	0,00	0,00
02	Fondo crediti di dubbia esigibilità	0,00	0,00	0,00	0,00	0,00	0,00	0,00	0,00	0,00	0,00	0,00
03	Altri fondi	0,00	0,00	0,00	0,00	0,00	0,00	0,00	0,00	0,00	0,00	0,00
Totale Missione 20 - Fondi e accantonamenti		0,00	0,00	0,00	0,00	0,00	0,00	0,00	0,00	0,00	0,00	0,00
Missione 50 Debito pubblico												
01	Quota interessi ammortamento mutui e prestiti obbligazionari	0,00	0,00	0,00	0,00	0,00	0,00	24.272,92	0,00	0,00	0,00	24.272,92
Totale Missione 50 - Debito pubblico		0,00	0,00	0,00	0,00	0,00	0,00	24.272,92	0,00	0,00	0,00	24.272,92
Missione 60 Anticipazioni finanziarie												
01	Restituzione anticipazione di tesoreria	0,00	0,00	0,00	0,00	0,00	0,00	0,00	0,00	0,00	0,00	0,00
Totale Missione 60 - Anticipazioni finanziarie		0,00	0,00	0,00	0,00	0,00	0,00	0,00	0,00	0,00	0,00	0,00
Totale Macroaggregati		221.408,97	18.032,89	732.107,08	95.114,32	0,00	0,00	24.579,04	0,00	83,00	39.815,84	1.131.141,14

(*) Allegato introdotto dal DM 1 dicembre 2015. Gli enti locali possono rinviare la decorrenza dell'aggiornamento dello schema di rendiconto all'esercizio in cui i rendiconti dei Comuni e delle Province sono acquisiti dalla banca dati delle amministrazioni pubbliche di cui all'articolo 13 della legge n. 196 del 2009 e rest disponibili a ISTAT

PROSPETTO DELLE SPESE DI BILANCIO PER MISSIONI, PROGRAMMI E MACROAGGREGATI - ESERCIZIO 2023
SPESE IN CONTO CAPITALE E SPESE PER INCREMENTO DI ATTIVITA' FINANZIARIE - PAGAMENTI IN C/COMPETENZA

Missioni e Programmi \ Macroaggregati	Tributi in conto capitale a carico dell'ente	Investimenti fissi lordi e acquisto di terreni	Contributi agli investimenti	Altri trasferimenti in conto capitale	Altre spese in conto capitale	Totale SPESE IN CONTO CAPITALE	Acquisizioni di attività finanziarie	Concessione crediti di breve termine	Concessione crediti di medio-lungo termine	Altre spese per incremento di attività finanziarie	Totale SPESE PER INCREMENTO DI ATTIVITA' FINANZIARIE
	201	202	203	204	205	200	301	302	303	304	300
Missione 01 Servizi istituzionali, generali e di gestione											
01		0,00	0,00	0,00	0,00	0,00	0,00	0,00	0,00	0,00	0,00
02		0,00	0,00	0,00	0,00	0,00	0,00	0,00	0,00	0,00	0,00
03	Gestione economica, finanziaria, programmazione e provveditorato	0,00	0,00	0,00	0,00	0,00	0,00	0,00	0,00	0,00	0,00
04	Gestione delle entrate tributarie e servizi fiscali	0,00	0,00	0,00	0,00	0,00	0,00	0,00	0,00	0,00	0,00
05	Gestione dei beni demaniali e patrimoniali	0,00	41.617,92	0,00	0,00	0,00	41.617,92	0,00	0,00	0,00	0,00
06	Ufficio tecnico	0,00	5.583,20	0,00	0,00	0,00	5.583,20	0,00	0,00	0,00	0,00
07	Elezioni e consultazioni popolari - Anagrafe e stato civile	0,00	0,00	0,00	0,00	0,00	0,00	0,00	0,00	0,00	0,00
08	Statistica e sistemi informativi	0,00	4.684,06	0,00	0,00	0,00	4.684,06	0,00	0,00	0,00	0,00
09	Assistenza tecnico-amministrativa agli enti locali	0,00	0,00	0,00	0,00	0,00	0,00	0,00	0,00	0,00	0,00
10	Risorse umane	0,00	0,00	0,00	0,00	0,00	0,00	0,00	0,00	0,00	0,00
11	Altri servizi generali	0,00	0,00	0,00	0,00	0,00	0,00	0,00	0,00	0,00	0,00
12	Politica regionale unitaria per i servizi istituzionali, generali e di gestione (solo per le Regioni)	0,00	0,00	0,00	0,00	0,00	0,00	0,00	0,00	0,00	0,00
Totale Missione 1 - Servizi istituzionali, generali e di gestione		0,00	51.845,18	0,00	0,00	0,00	51.845,18	0,00	0,00	0,00	0,00
Missione 02 Giustizia											
01	Uffici giudiziari	0,00	0,00	0,00	0,00	0,00	0,00	0,00	0,00	0,00	0,00
02	Casa circondariale e altri servizi	0,00	0,00	0,00	0,00	0,00	0,00	0,00	0,00	0,00	0,00
03	Politica regionale unitaria per la giustizia (solo per le Regioni)	0,00	0,00	0,00	0,00	0,00	0,00	0,00	0,00	0,00	0,00
Totale Missione 2 - Giustizia		0,00	0,00	0,00	0,00	0,00	0,00	0,00	0,00	0,00	0,00
Missione 03 Ordine pubblico e sicurezza											
01	Polizia locale e amministrativa	0,00	0,00	0,00	0,00	0,00	0,00	0,00	0,00	0,00	0,00
02	Sistema integrato di sicurezza urbana	0,00	0,00	0,00	0,00	0,00	0,00	0,00	0,00	0,00	0,00
03	Politica regionale unitaria per l'ordine pubblico e la sicurezza (solo per le Regioni)	0,00	0,00	0,00	0,00	0,00	0,00	0,00	0,00	0,00	0,00
Totale Missione 3 - Ordine pubblico e sicurezza		0,00	0,00	0,00	0,00	0,00	0,00	0,00	0,00	0,00	0,00
Missione 04 Istruzione e diritto allo studio											
01	Istruzione prescolastica	0,00	866,66	0,00	0,00	0,00	866,66	0,00	0,00	0,00	0,00

PROSPETTO DELLE SPESE DI BILANCIO PER MISSIONI, PROGRAMMI E MACROAGGREGATI - ESERCIZIO 2023
SPESE IN CONTO CAPITALE E SPESE PER INCREMENTO DI ATTIVITA' FINANZIARIE - PAGAMENTI IN C/COMPETENZA

Missioni e Programmi \ Macroaggregati	Tributi in conto capitale a carico dell'ente	Investimenti fissi lordi e acquisto di terreni	Contributi agli investimenti	Altri trasferimenti in conto capitale	Altre spese in conto capitale	Totale SPESE IN CONTO CAPITALE	Acquisizioni di attività finanziarie	Concessione crediti di breve termine	Concessione crediti di medio-lungo termine	Altre spese per incremento di attività finanziarie	Totale SPESE PER INCREMENTO DI ATTIVITA' FINANZIARIE
	201	202	203	204	205	200	301	302	303	304	300
02 Altri ordini di istruzione non universitaria	0,00	2.647,40	0,00	0,00	0,00	2.647,40	0,00	0,00	0,00	0,00	0,00
03 Edilizia scolastica (solo per le Regioni)	0,00	0,00	0,00	0,00	0,00	0,00	0,00	0,00	0,00	0,00	0,00
04 Istruzione universitaria	0,00	0,00	0,00	0,00	0,00	0,00	0,00	0,00	0,00	0,00	0,00
05 Istruzione tecnica superiore	0,00	0,00	0,00	0,00	0,00	0,00	0,00	0,00	0,00	0,00	0,00
06 Servizi ausiliari all'istruzione	0,00	0,00	0,00	0,00	0,00	0,00	0,00	0,00	0,00	0,00	0,00
07 Diritto allo studio	0,00	0,00	0,00	0,00	0,00	0,00	0,00	0,00	0,00	0,00	0,00
08 Politica regionale unitaria per l'istruzione e il diritto allo studio (solo per le Regioni)	0,00	0,00	0,00	0,00	0,00	0,00	0,00	0,00	0,00	0,00	0,00
Totale Missione 4 - Istruzione e diritto allo studio	0,00	3.514,06	0,00	0,00	0,00	3.514,06	0,00	0,00	0,00	0,00	0,00
Missione 05 Tutela e valorizzazione dei beni e delle attività culturali											
01 Valorizzazione dei beni di interesse storico	0,00	0,00	0,00	0,00	0,00	0,00	0,00	0,00	0,00	0,00	0,00
02 Attività culturali e interventi diversi nel settore culturale	0,00	4.690,29	0,00	0,00	0,00	4.690,29	0,00	0,00	0,00	0,00	0,00
03 Politica regionale unitaria per la tutela dei beni e delle attività culturali (solo per le Regioni)	0,00	0,00	0,00	0,00	0,00	0,00	0,00	0,00	0,00	0,00	0,00
Totale Missione 5 - Tutela e valorizzazione dei beni e delle attività culturali	0,00	4.690,29	0,00	0,00	0,00	4.690,29	0,00	0,00	0,00	0,00	0,00
Missione 06 Politiche giovanili, sport e tempo libero											
01 Sport e tempo libero	0,00	31.196,88	0,00	0,00	0,00	31.196,88	0,00	0,00	0,00	0,00	0,00
02 Giovani	0,00	0,00	0,00	0,00	0,00	0,00	0,00	0,00	0,00	0,00	0,00
03 Politica regionale unitaria per i giovani, lo sport e il tempo libero (solo per le Regioni)	0,00	0,00	0,00	0,00	0,00	0,00	0,00	0,00	0,00	0,00	0,00
Totale Missione 6 - Politiche giovanili, sport e tempo libero	0,00	31.196,88	0,00	0,00	0,00	31.196,88	0,00	0,00	0,00	0,00	0,00
Missione 07 Turismo											
01 Sviluppo e valorizzazione del turismo	0,00	0,00	0,00	0,00	0,00	0,00	0,00	0,00	0,00	0,00	0,00
02 Politica regionale unitaria per il turismo (solo per le Regioni)	0,00	0,00	0,00	0,00	0,00	0,00	0,00	0,00	0,00	0,00	0,00
Totale Missione 7 - Turismo	0,00	0,00	0,00	0,00	0,00	0,00	0,00	0,00	0,00	0,00	0,00
Missione 08 Assetto del territorio ed edilizia abitativa											
01 Urbanistica e assetto del territorio	0,00	393.615,26	4.000,00	0,00	0,00	397.615,26	0,00	0,00	0,00	0,00	0,00
02 Edilizia residenziale pubblica e locale e piani di edilizia economico-popolare	0,00	0,00	0,00	0,00	0,00	0,00	0,00	0,00	0,00	0,00	0,00

PROSPETTO DELLE SPESE DI BILANCIO PER MISSIONI, PROGRAMMI E MACROAGGREGATI - ESERCIZIO 2023
SPESE IN CONTO CAPITALE E SPESE PER INCREMENTO DI ATTIVITA' FINANZIARIE - PAGAMENTI IN C/COMPETENZA

Missioni e Programmi \ Macroaggregati	Tributi in conto capitale a carico dell'ente		Investimenti fissi lordi e acquisto di terreni		Contributi agli investimenti		Altri trasferimenti in conto capitale		Altre spese in conto capitale		Totale SPESE IN CONTO CAPITALE		Acquisizioni di attività finanziarie		Concessione crediti di medio-lungo termine		Altre spese per incremento di attività finanziarie		Totale SPESE PER INCREMENTO DI ATTIVITA' FINANZIARIE	
	201	202	203	204	205	200	301	302	303	304	300									
03	Politica regionale unitaria per l'assetto del territorio e l'edilizia abitativa (solo per le Regioni)		0,00	0,00	0,00	0,00	0,00	0,00	0,00	0,00	0,00	0,00	0,00	0,00	0,00	0,00	0,00	0,00	0,00	0,00
	Totale Missione 8 - Assetto del territorio ed edilizia abitativa		0,00	393.615,26	4.000,00	0,00	0,00	0,00	0,00	0,00	397.615,26	0,00	0,00	0,00	0,00	0,00	0,00	0,00	0,00	0,00
Missione 09 Sviluppo sostenibile e tutela del territorio e dell'ambiente																				
01	Difesa del suolo		0,00	119.885,60	0,00	0,00	0,00	0,00	0,00	0,00	119.885,60	0,00	0,00	0,00	0,00	0,00	0,00	0,00	0,00	0,00
02	Tutela, valorizzazione e recupero ambientale		0,00	0,00	0,00	0,00	0,00	0,00	0,00	0,00	0,00	0,00	0,00	0,00	0,00	0,00	0,00	0,00	0,00	0,00
03	Rifiuti		0,00	0,00	0,00	0,00	0,00	0,00	0,00	0,00	0,00	0,00	0,00	0,00	0,00	0,00	0,00	0,00	0,00	0,00
04	Servizio idrico integrato		0,00	23.055,56	0,00	0,00	0,00	0,00	0,00	0,00	23.055,56	0,00	0,00	0,00	0,00	0,00	0,00	0,00	0,00	0,00
05	Aree protette, parchi naturali, protezione naturalistica e forestazione		0,00	0,00	0,00	0,00	0,00	0,00	0,00	0,00	0,00	0,00	0,00	0,00	0,00	0,00	0,00	0,00	0,00	0,00
06	Tutela e valorizzazione delle risorse idriche		0,00	0,00	0,00	0,00	0,00	0,00	0,00	0,00	0,00	0,00	0,00	0,00	0,00	0,00	0,00	0,00	0,00	0,00
07	Sviluppo sostenibile territorio montano piccoli Comuni		0,00	0,00	0,00	0,00	0,00	0,00	0,00	0,00	0,00	0,00	0,00	0,00	0,00	0,00	0,00	0,00	0,00	0,00
08	Qualità dell'aria e riduzione dell'inquinamento		0,00	0,00	0,00	0,00	0,00	0,00	0,00	0,00	0,00	0,00	0,00	0,00	0,00	0,00	0,00	0,00	0,00	0,00
09	Politica regionale unitaria per lo sviluppo sostenibile e la tutela del territorio e l'ambiente (solo per le Regioni)		0,00	0,00	0,00	0,00	0,00	0,00	0,00	0,00	0,00	0,00	0,00	0,00	0,00	0,00	0,00	0,00	0,00	0,00
	Totale Missione 9 - Sviluppo sostenibile e tutela del territorio e dell'ambiente		0,00	142.941,16	0,00	0,00	0,00	0,00	0,00	0,00	142.941,16	0,00	0,00	0,00	0,00	0,00	0,00	0,00	0,00	0,00
Missione 10 Trasporti e diritto alla mobilità																				
01	Trasporto ferroviario		0,00	0,00	0,00	0,00	0,00	0,00	0,00	0,00	0,00	0,00	0,00	0,00	0,00	0,00	0,00	0,00	0,00	0,00
02	Trasporto pubblico locale		0,00	0,00	0,00	0,00	0,00	0,00	0,00	0,00	0,00	0,00	0,00	0,00	0,00	0,00	0,00	0,00	0,00	0,00
03	Trasporto per vie d'acqua		0,00	0,00	0,00	0,00	0,00	0,00	0,00	0,00	0,00	0,00	0,00	0,00	0,00	0,00	0,00	0,00	0,00	0,00
04	Altre modalità di trasporto		0,00	0,00	0,00	0,00	0,00	0,00	0,00	0,00	0,00	0,00	0,00	0,00	0,00	0,00	0,00	0,00	0,00	0,00
05	Viabilità e infrastrutture stradali		0,00	387.251,99	0,00	0,00	0,00	0,00	0,00	0,00	387.251,99	0,00	0,00	0,00	0,00	0,00	0,00	0,00	0,00	0,00
06	Politica regionale unitaria per i trasporti e il diritto alla mobilità' (solo per le Regioni)		0,00	0,00	0,00	0,00	0,00	0,00	0,00	0,00	0,00	0,00	0,00	0,00	0,00	0,00	0,00	0,00	0,00	0,00
	Totale Missione 10 - Trasporti e diritto alla mobilità		0,00	387.251,99	0,00	0,00	0,00	0,00	0,00	0,00	387.251,99	0,00	0,00	0,00	0,00	0,00	0,00	0,00	0,00	0,00
Missione 11 Soccorso civile																				
01	Sistema di protezione civile		0,00	3.999,16	0,00	0,00	0,00	0,00	0,00	0,00	3.999,16	0,00	0,00	0,00	0,00	0,00	0,00	0,00	0,00	0,00
02	Interventi a seguito di calamità naturali		0,00	0,00	0,00	0,00	0,00	0,00	0,00	0,00	0,00	0,00	0,00	0,00	0,00	0,00	0,00	0,00	0,00	0,00
03	Politica regionale unitaria per il soccorso e la protezione civile (solo per le Regioni)		0,00	0,00	0,00	0,00	0,00	0,00	0,00	0,00	0,00	0,00	0,00	0,00	0,00	0,00	0,00	0,00	0,00	0,00
	Totale Missione 11 - Soccorso civile		0,00	3.999,16	0,00	0,00	0,00	0,00	0,00	0,00	3.999,16	0,00	0,00	0,00	0,00	0,00	0,00	0,00	0,00	0,00

PROSPETTO DELLE SPESE DI BILANCIO PER MISSIONI, PROGRAMMI E MACROAGGREGATI - ESERCIZIO 2023
SPESE IN CONTO CAPITALE E SPESE PER INCREMENTO DI ATTIVITA' FINANZIARIE - PAGAMENTI IN C/COMPETENZA

Missioni e Programmi \ Macroaggregati	Tributi in conto capitale a carico dell'ente	Investimenti fissi lordi e acquisto di terreni	Contributi agli investimenti	Altri trasferimenti in conto capitale	Altre spese in conto capitale	Totale SPESE IN CONTO CAPITALE	Acquisizioni di attività finanziarie	Concessione crediti di breve termine	Concessione crediti di medio-lungo termine	Altre spese per incremento di attività finanziarie	Totale SPESE PER INCREMENTO DI ATTIVITA' FINANZIARIE
	201	202	203	204	205	200	301	302	303	304	300
Missione 12 Diritti sociali, politiche sociali e famiglia											
01		0,00	0,00	0,00	0,00	0,00	0,00	0,00	0,00	0,00	0,00
02		0,00	0,00	0,00	0,00	0,00	0,00	0,00	0,00	0,00	0,00
03		0,00	0,00	0,00	0,00	0,00	0,00	0,00	0,00	0,00	0,00
04		0,00	0,00	0,00	0,00	0,00	0,00	0,00	0,00	0,00	0,00
05		0,00	0,00	0,00	0,00	0,00	0,00	0,00	0,00	0,00	0,00
06		0,00	0,00	0,00	0,00	0,00	0,00	0,00	0,00	0,00	0,00
07		0,00	0,00	0,00	0,00	0,00	0,00	0,00	0,00	0,00	0,00
08		0,00	0,00	0,00	0,00	0,00	0,00	0,00	0,00	0,00	0,00
09		0,00	7.057,70	0,00	0,00	0,00	7.057,70	0,00	0,00	0,00	0,00
10		0,00	0,00	0,00	0,00	0,00	0,00	0,00	0,00	0,00	0,00
Totale Missione 12 - Diritti sociali, politiche sociali e famiglia						0,00	7.057,70	0,00	0,00	0,00	0,00
Missione 13 Tutela della salute											
04		0,00	0,00	0,00	0,00	0,00	0,00	0,00	0,00	0,00	0,00
05		0,00	0,00	0,00	0,00	0,00	0,00	0,00	0,00	0,00	0,00
07		0,00	0,00	0,00	0,00	0,00	0,00	0,00	0,00	0,00	0,00
08		0,00	0,00	0,00	0,00	0,00	0,00	0,00	0,00	0,00	0,00
Totale Missione 13 - Tutela della salute						0,00	0,00	0,00	0,00	0,00	0,00
Missione 14 Sviluppo economico e competitività											
01		0,00	0,00	0,00	0,00	0,00	0,00	0,00	0,00	0,00	0,00
02		0,00	0,00	0,00	0,00	0,00	0,00	0,00	0,00	0,00	0,00
03		0,00	0,00	0,00	0,00	0,00	0,00	0,00	0,00	0,00	0,00
04		0,00	0,00	0,00	0,00	0,00	0,00	0,00	0,00	0,00	0,00
05		0,00	0,00	0,00	0,00	0,00	0,00	0,00	0,00	0,00	0,00
Totale Missione 14 - Sviluppo economico e competitività						0,00	0,00	0,00	0,00	0,00	0,00

PROSPETTO DELLE SPESE DI BILANCIO PER MISSIONI, PROGRAMMI E MACROAGGREGATI - ESERCIZIO 2023
SPESE IN CONTO CAPITALE E SPESE PER INCREMENTO DI ATTIVITA' FINANZIARIE - PAGAMENTI IN C/COMPETENZA

Missioni e Programmi \ Macroaggregati	Tributi in conto capitale a carico dell'ente	Investimenti fissi lordi e acquisto di terreni	Contributi agli investimenti	Altri trasferimenti in conto capitale	Altre spese in conto capitale	Totale SPESE IN CONTO CAPITALE	Acquisizioni di attività finanziarie	Concessione crediti di breve termine	Concessione crediti di medio-lungo termine	Altre spese per incremento di attività finanziarie	Totale SPESE PER INCREMENTO DI ATTIVITA' FINANZIARIE
	201	202	203	204	205	200	301	302	303	304	300
Missione 15 Politiche per il lavoro e la formazione professionale											
01 Servizi per lo sviluppo del mercato del lavoro	0,00	0,00	0,00	0,00	0,00	0,00	0,00	0,00	0,00	0,00	0,00
02 Formazione professionale	0,00	0,00	0,00	0,00	0,00	0,00	0,00	0,00	0,00	0,00	0,00
03 Sostegno all'occupazione	0,00	0,00	0,00	0,00	0,00	0,00	0,00	0,00	0,00	0,00	0,00
04 Politica regionale unitaria per il lavoro e la formazione professionale (solo per le Regioni)	0,00	0,00	0,00	0,00	0,00	0,00	0,00	0,00	0,00	0,00	0,00
Totale Missione 15 - Politiche per il lavoro e la formazione professionale	0,00	0,00	0,00	0,00	0,00	0,00	0,00	0,00	0,00	0,00	0,00
Missione 16 Agricoltura, politiche agroalimentari e pesca											
01 Sviluppo del settore agricolo e del sistema agroalimentare	0,00	0,00	0,00	0,00	0,00	0,00	0,00	0,00	0,00	0,00	0,00
02 Caccia e pesca	0,00	0,00	0,00	0,00	0,00	0,00	0,00	0,00	0,00	0,00	0,00
03 Politica regionale unitaria per l'agricoltura, i sistemi agroalimentari, la caccia e la pesca (solo per le Regioni)	0,00	0,00	0,00	0,00	0,00	0,00	0,00	0,00	0,00	0,00	0,00
Totale Missione 16 - Agricoltura, politiche agroalimentari e pesca	0,00	0,00	0,00	0,00	0,00	0,00	0,00	0,00	0,00	0,00	0,00
Missione 17 Energia e diversificazione delle fonti energetiche											
01 Fonti energetiche	0,00	0,00	0,00	0,00	0,00	0,00	0,00	0,00	0,00	0,00	0,00
02 Politica regionale unitaria per l'energia e la diversificazione delle fonti energetiche (solo per le Regioni)	0,00	0,00	0,00	0,00	0,00	0,00	0,00	0,00	0,00	0,00	0,00
Totale Missione 17 - Energia e diversificazione delle fonti energetiche	0,00	0,00	0,00	0,00	0,00	0,00	0,00	0,00	0,00	0,00	0,00
Missione 18 Relazioni con le altre autonomie territoriali e locali											
01 Relazioni finanziarie con le altre autonomie territoriali	0,00	0,00	0,00	0,00	0,00	0,00	0,00	0,00	0,00	0,00	0,00
02 Politica regionale unitaria per le relazioni con le altre autonomie locali (solo per le Regioni)	0,00	0,00	0,00	0,00	0,00	0,00	0,00	0,00	0,00	0,00	0,00
Totale Missione 18 - Relazioni con le altre autonomie territoriali e locali	0,00	0,00	0,00	0,00	0,00	0,00	0,00	0,00	0,00	0,00	0,00
Missione 19 Relazioni internazionali											
01 Relazioni internazionali e Cooperazione allo sviluppo	0,00	0,00	0,00	0,00	0,00	0,00	0,00	0,00	0,00	0,00	0,00

PROSPETTO DELLE SPESE DI BILANCIO PER MISSIONI, PROGRAMMI E MACROAGGREGATI - ESERCIZIO 2023
SPESE IN CONTO CAPITALE E SPESE PER INCREMENTO DI ATTIVITA' FINANZIARIE - PAGAMENTI IN C/COMPETENZA

Missioni e Programmi \ Macroaggregati		Tributi in conto capitale a carico dell'ente	Investimenti fissi lordi e acquisto di terreni	Contributi agli investimenti	Altri trasferimenti in conto capitale	Altre spese in conto capitale	Totale SPESE IN CONTO CAPITALE	Acquisizioni di attività finanziarie	Concessione crediti di breve termine	Concessione crediti di medio-lungo termine	Altre spese per incremento di attività finanziarie	Totale SPESE PER INCREMENTO DI ATTIVITA' FINANZIARIE
02	Cooperazione territoriale	201	202	203	204	205	200	301	302	303	304	300
		0,00	0,00	0,00	0,00	0,00	0,00	0,00	0,00	0,00	0,00	0,00
	Totale Missione 19 - Relazioni internazionali	0,00	0,00	0,00	0,00	0,00	0,00	0,00	0,00	0,00	0,00	0,00
Missione 20 Fondi e accantonamenti												
02	Fondo crediti di dubbia esigibilità	0,00	0,00	0,00	0,00	0,00	0,00	0,00	0,00	0,00	0,00	0,00
03	Altri fondi	0,00	0,00	0,00	0,00	0,00	0,00	0,00	0,00	0,00	0,00	0,00
	Totale Missione 20 - Fondi e accantonamenti	0,00	0,00	0,00	0,00	0,00	0,00	0,00	0,00	0,00	0,00	0,00
	Totale Macroaggregati	0,00	1.026.111,68	4.000,00	0,00	0,00	1.030.111,68	0,00	0,00	0,00	0,00	0,00

(*) Allegato introdotto dal DM 1 dicembre 2015. Gli enti locali possono rinviare la decorrenza dell'aggiornamento dello schema di rendiconto all'esercizio in cui i rendiconti dei Comuni e delle Province sono acquisiti dalla banca dati delle amministrazioni pubbliche di cui all'articolo 13 della legge n. 196 del 2009 e resi disponibili a ISTAT

PROSPETTO DELLE SPESE DI BILANCIO PER MISSIONI, PROGRAMMI E MACROAGGREGATI - ESERCIZIO 2023
SPESE CORRENTI - PAGAMENTI IN C/RESIDUI

Missioni e Programmi \ Macroaggregati	Redditi da lavoro dipendente	Imposte e tasse a carico dell'ente	Acquisto di beni e servizi	Trasferimenti correnti	Trasferimenti di tributi (solo per le Regioni)	Fondi perequativi (solo per le Regioni)	Interessi passivi	Altre spese per redditi da capitale	Rimborsi e poste correttive delle entrate	Altre spese correnti	Totale
	101	102	103	104	105	106	107	108	109	110	100
Missione 01 Servizi istituzionali, generali e di gestione											
01 Organi istituzionali	0,00	0,00	3.427,96	0,00	0,00	0,00	0,00	0,00	0,00	0,00	3.427,96
02 Segreteria generale	0,00	0,00	14.725,40	0,00	0,00	0,00	0,00	0,00	0,00	0,00	14.725,40
03 Gestione economica, finanziaria, programmazione e provveditorato	0,00	0,00	6.531,03	0,00	0,00	0,00	0,00	0,00	742,00	0,00	7.273,03
04 Gestione delle entrate tributarie e servizi fiscali	0,00	0,00	0,00	0,00	0,00	0,00	0,00	0,00	0,00	0,00	0,00
05 Gestione dei beni demaniali e patrimoniali	0,00	0,00	18.870,68	0,00	0,00	0,00	0,00	0,00	0,00	0,00	18.870,68
06 Ufficio tecnico	0,00	0,00	3.373,15	1.912,00	0,00	0,00	0,00	0,00	0,00	0,00	5.285,15
07 Elezioni e consultazioni popolari - Anagrafe e stato civile	0,00	0,00	0,00	128,34	0,00	0,00	0,00	0,00	0,00	0,00	128,34
08 Statistica e sistemi informativi	0,00	0,00	1.057,74	0,00	0,00	0,00	0,00	0,00	0,00	0,00	1.057,74
09 Assistenza tecnico-amministrativa agli enti locali	0,00	0,00	0,00	0,00	0,00	0,00	0,00	0,00	0,00	0,00	0,00
10 Risorse umane	0,00	0,00	0,00	0,00	0,00	0,00	0,00	0,00	0,00	0,00	0,00
11 Altri servizi generali	0,00	0,00	1.913,15	0,00	0,00	0,00	0,00	0,00	0,00	0,00	1.913,15
12 Politica regionale unitaria per i servizi istituzionali, generali e di gestione (solo per le Regioni)	0,00	0,00	0,00	0,00	0,00	0,00	0,00	0,00	0,00	0,00	0,00
Totale Missione 1 - Servizi istituzionali, generali e di gestione	0,00	0,00	49.899,11	2.040,34	0,00	0,00	0,00	0,00	742,00	0,00	52.681,45
Missione 02 Giustizia											
01 Uffici giudiziari	0,00	0,00	0,00	0,00	0,00	0,00	0,00	0,00	0,00	0,00	0,00
02 Casa circondariale e altri servizi	0,00	0,00	0,00	0,00	0,00	0,00	0,00	0,00	0,00	0,00	0,00
03 Politica regionale unitaria per la giustizia (solo per le Regioni)	0,00	0,00	0,00	0,00	0,00	0,00	0,00	0,00	0,00	0,00	0,00
Totale Missione 2 - Giustizia	0,00	0,00	0,00	0,00	0,00	0,00	0,00	0,00	0,00	0,00	0,00
Missione 03 Ordine pubblico e sicurezza											
01 Polizia locale e amministrativa	0,00	0,00	39,65	0,00	0,00	0,00	0,00	0,00	0,00	0,00	39,65
02 Sistema integrato di sicurezza urbana	0,00	0,00	0,00	0,00	0,00	0,00	0,00	0,00	0,00	0,00	0,00
03 Politica regionale unitaria per l'ordine pubblico e la sicurezza (solo per le Regioni)	0,00	0,00	0,00	0,00	0,00	0,00	0,00	0,00	0,00	0,00	0,00
Totale Missione 3 - Ordine pubblico e sicurezza	0,00	0,00	39,65	0,00	0,00	0,00	0,00	0,00	0,00	0,00	39,65
Missione 04 Istruzione e diritto allo studio											
01 Istruzione prescolastica	0,00	0,00	14.123,95	1.530,57	0,00	0,00	0,00	0,00	0,00	0,00	15.654,52
02 Altri ordini di istruzione non universitaria	0,00	0,00	17.264,92	35,04	0,00	0,00	0,00	0,00	0,00	0,00	17.299,96

PROSPETTO DELLE SPESE DI BILANCIO PER MISSIONI, PROGRAMMI E MACROAGGREGATI - ESERCIZIO 2023

SPESE CORRENTI - PAGAMENTI IN C/RESIDUI

Missioni e Programmi \ Macroaggregati	Redditi da lavoro dipendente	Imposte e tasse a carico dell'ente	Acquisto di beni e servizi	Trasferimenti correnti	Trasferimenti di tributi (solo per le Regioni)	Fondi perequativi (solo per le Regioni)	Interessi passivi	Altre spese per redditi da capitale	Rimborsi e poste correttive delle entrate	Altre spese correnti	Totale
	101	102	103	104	105	106	107	108	109	110	100
03 Edilizia scolastica (solo per le Regioni)	0,00	0,00	0,00	0,00	0,00	0,00	0,00	0,00	0,00	0,00	0,00
04 Istruzione universitaria	0,00	0,00	0,00	0,00	0,00	0,00	0,00	0,00	0,00	0,00	0,00
05 Istruzione tecnica superiore	0,00	0,00	0,00	0,00	0,00	0,00	0,00	0,00	0,00	0,00	0,00
06 Servizi ausiliari all'istruzione	0,00	0,00	23,48	0,00	0,00	0,00	0,00	0,00	0,00	0,00	23,48
07 Diritto allo studio	0,00	0,00	0,00	0,00	0,00	0,00	0,00	0,00	0,00	0,00	0,00
08 Politica regionale unitaria per l'istruzione e il diritto allo studio (solo per le Regioni)	0,00	0,00	0,00	0,00	0,00	0,00	0,00	0,00	0,00	0,00	0,00
Totale Missione 4 - Istruzione e diritto allo studio	0,00	0,00	31.412,35	1.565,61	0,00	0,00	0,00	0,00	0,00	0,00	32.977,96
Missione 05 Tutela e valorizzazione dei beni e delle attività culturali											
01 Valorizzazione dei beni di interesse storico	0,00	0,00	0,00	0,00	0,00	0,00	0,00	0,00	0,00	0,00	0,00
02 Attività culturali e interventi diversi nel settore culturale	0,00	0,00	315,62	0,00	0,00	0,00	0,00	0,00	0,00	0,00	315,62
03 Politica regionale unitaria per la tutela dei beni e delle attività culturali (solo per le Regioni)	0,00	0,00	0,00	0,00	0,00	0,00	0,00	0,00	0,00	0,00	0,00
Totale Missione 5 - Tutela e valorizzazione dei beni e delle attività culturali	0,00	0,00	315,62	0,00	0,00	0,00	0,00	0,00	0,00	0,00	315,62
Missione 06 Politiche giovanili, sport e tempo libero											
01 Sport e tempo libero	0,00	0,00	1.017,07	0,00	0,00	0,00	0,00	0,00	0,00	0,00	1.017,07
02 Giovani	0,00	0,00	0,00	0,00	0,00	0,00	0,00	0,00	0,00	0,00	0,00
03 Politica regionale unitaria per i giovani, lo sport e il tempo libero (solo per le Regioni)	0,00	0,00	0,00	0,00	0,00	0,00	0,00	0,00	0,00	0,00	0,00
Totale Missione 6 - Politiche giovanili, sport e tempo libero	0,00	0,00	1.017,07	0,00	0,00	0,00	0,00	0,00	0,00	0,00	1.017,07
Missione 07 Turismo											
01 Sviluppo e valorizzazione del turismo	0,00	0,00	0,00	0,00	0,00	0,00	0,00	0,00	0,00	0,00	0,00
02 Politica regionale unitaria per il turismo (solo per le Regioni)	0,00	0,00	0,00	0,00	0,00	0,00	0,00	0,00	0,00	0,00	0,00
Totale Missione 7 - Turismo	0,00	0,00	0,00	0,00	0,00	0,00	0,00	0,00	0,00	0,00	0,00
Missione 08 Assetto del territorio ed edilizia abitativa											
01 Urbanistica e assetto del territorio	0,00	0,00	0,00	0,00	0,00	0,00	0,00	0,00	0,00	0,00	0,00
02 Edilizia residenziale pubblica e locale e piani di edilizia economico-popolare	0,00	0,00	0,00	0,00	0,00	0,00	0,00	0,00	0,00	0,00	0,00
03 Politica regionale unitaria per l'assetto del territorio e l'edilizia abitativa (solo per le Regioni)	0,00	0,00	0,00	0,00	0,00	0,00	0,00	0,00	0,00	0,00	0,00

PROSPETTO DELLE SPESE DI BILANCIO PER MISSIONI, PROGRAMMI E MACROAGGREGATI - ESERCIZIO 2023
SPESE CORRENTI - PAGAMENTI IN C/RESIDUI

Missioni e Programmi \ Macroaggregati	Redditi da lavoro dipendente	Imposte e tasse a carico dell'ente	Acquisto di beni e servizi	Trasferimenti correnti	Trasferimenti di tributi (solo per le Regioni)	Fondi perequativi (solo per le Regioni)	Interessi passivi	Altre spese per redditi da capitale	Rimborsi e poste correttive delle entrate	Altre spese correnti	Totale
	101	102	103	104	105	106	107	108	109	110	100
Totale Missione 8 - Aspetto del territorio ed edilizia abitativa	0,00	0,00	0,00	0,00	0,00	0,00	0,00	0,00	0,00	0,00	0,00
Missione 09 Sviluppo sostenibile e tutela del territorio e dell'ambiente											
01 Difesa del suolo	0,00	0,00	0,00	0,00	0,00	0,00	0,00	0,00	0,00	0,00	0,00
02 Tutela, valorizzazione e recupero ambientale	0,00	0,00	38,27	0,00	0,00	0,00	0,00	0,00	0,00	0,00	38,27
03 Rifiuti	0,00	0,00	23.546,98	0,00	0,00	0,00	0,00	0,00	0,00	0,00	23.546,98
04 Servizio idrico integrato	0,00	0,00	15.107,83	0,00	0,00	0,00	0,00	0,00	0,00	0,00	15.107,83
05 Aree protette, parchi naturali, protezione naturalistica e forestazione	0,00	0,00	0,00	0,00	0,00	0,00	0,00	0,00	0,00	0,00	0,00
06 Tutela e valorizzazione delle risorse idriche	0,00	0,00	0,00	0,00	0,00	0,00	0,00	0,00	0,00	0,00	0,00
07 Sviluppo sostenibile territorio montano piccoli Comuni	0,00	0,00	0,00	0,00	0,00	0,00	0,00	0,00	0,00	0,00	0,00
08 Qualità dell'aria e riduzione dell'inquinamento	0,00	0,00	0,00	0,00	0,00	0,00	0,00	0,00	0,00	0,00	0,00
09 Politica regionale unitaria per lo sviluppo sostenibile e la tutela del territorio e l'ambiente (solo per le Regioni)	0,00	0,00	0,00	0,00	0,00	0,00	0,00	0,00	0,00	0,00	0,00
Totale Missione 9 - Sviluppo sostenibile e tutela del territorio e dell'ambiente	0,00	0,00	38.693,08	0,00	0,00	0,00	0,00	0,00	0,00	0,00	38.693,08
Missione 10 Trasporti e diritto alla mobilità											
01 Trasporto ferroviario	0,00	0,00	0,00	0,00	0,00	0,00	0,00	0,00	0,00	0,00	0,00
02 Trasporto pubblico locale	0,00	0,00	0,00	0,00	0,00	0,00	0,00	0,00	0,00	0,00	0,00
03 Trasporto per vie d'acqua	0,00	0,00	0,00	0,00	0,00	0,00	0,00	0,00	0,00	0,00	0,00
04 Altre modalità di trasporto	0,00	0,00	0,00	0,00	0,00	0,00	0,00	0,00	0,00	0,00	0,00
05 Viabilità e infrastrutture stradali	0,00	0,00	13.027,53	0,00	0,00	0,00	0,00	0,00	0,00	0,00	13.027,53
06 Politica regionale unitaria per i trasporti e il diritto alla mobilità' (solo per le Regioni)	0,00	0,00	0,00	0,00	0,00	0,00	0,00	0,00	0,00	0,00	0,00
Totale Missione 10 - Trasporti e diritto alla mobilità	0,00	0,00	13.027,53	0,00	0,00	0,00	0,00	0,00	0,00	0,00	13.027,53
Missione 11 Soccorso civile											
01 Sistema di protezione civile	0,00	0,00	0,00	0,00	0,00	0,00	0,00	0,00	0,00	0,00	0,00
02 Interventi a seguito di calamità naturali	0,00	0,00	0,00	0,00	0,00	0,00	0,00	0,00	0,00	0,00	0,00
03 Politica regionale unitaria per il soccorso e la protezione civile (solo per le Regioni)	0,00	0,00	0,00	0,00	0,00	0,00	0,00	0,00	0,00	0,00	0,00
Totale Missione 11 - Soccorso civile	0,00	0,00	0,00	0,00	0,00	0,00	0,00	0,00	0,00	0,00	0,00
Missione 12 Diritti sociali, politiche sociali e famiglia											
01 Interventi per l'infanzia e i minori e per asili nido	0,00	0,00	0,00	0,00	0,00	0,00	0,00	0,00	0,00	0,00	0,00

SPESE CORRENTI - PAGAMENTI IN C/RESIDUI

Missioni e Programmi \ Macroaggregati		Redditi da lavoro dipendente	Imposte e tasse a carico dell'ente	Acquisto di beni e servizi	Trasferimenti correnti	Trasferimenti di tributi (solo per le Regioni)	Fondi perequativi (solo per le Regioni)	Interessi passivi	Altre spese per redditi da capitale	Rimborsi e poste correttive delle entrate	Altre spese correnti	Totale
		101	102	103	104	105	106	107	108	109	110	100
02	Interventi per la disabilità	0,00	0,00	0,00	0,00	0,00	0,00	0,00	0,00	0,00	0,00	0,00
03	Interventi per gli anziani	0,00	0,00	0,00	0,00	0,00	0,00	0,00	0,00	0,00	0,00	0,00
04	Interventi per soggetti a rischio di esclusione sociale	0,00	0,00	0,00	0,00	0,00	0,00	0,00	0,00	0,00	0,00	0,00
05	Interventi per le famiglie	0,00	0,00	225,00	600,00	0,00	0,00	0,00	0,00	0,00	0,00	825,00
06	Interventi per il diritto alla casa	0,00	0,00	0,00	0,00	0,00	0,00	0,00	0,00	0,00	0,00	0,00
07	Programmazione e governo della rete dei servizi sociosanitari e sociali	0,00	0,00	7.654,83	0,00	0,00	0,00	0,00	0,00	0,00	0,00	7.654,83
08	Cooperazione e associazionismo	0,00	0,00	0,00	0,00	0,00	0,00	0,00	0,00	0,00	0,00	0,00
09	Servizio necroscopico e cimiteriale	0,00	0,00	440,42	0,00	0,00	0,00	0,00	0,00	0,00	0,00	440,42
10	Politica regionale unitaria per i diritti sociali e la famiglia (solo per le Regioni)	0,00	0,00	0,00	0,00	0,00	0,00	0,00	0,00	0,00	0,00	0,00
Totale Missione 12 - Diritti sociali, politiche sociali e famiglia		0,00	0,00	8.320,25	600,00	0,00	0,00	0,00	0,00	0,00	0,00	8.920,25
Missione 13 Tutela della salute												
01	Servizio sanitario regionale - finanziamento ordinario corrente per la garanzia dei LEA	0,00	0,00	0,00	0,00	0,00	0,00	0,00	0,00	0,00	0,00	0,00
02	Servizio sanitario regionale - finanziamento aggiuntivo corrente per livelli di assistenza superiori ai LEA	0,00	0,00	0,00	0,00	0,00	0,00	0,00	0,00	0,00	0,00	0,00
03	Servizio sanitario regionale - finanziamento aggiuntivo corrente per la copertura dello squilibrio di bilancio corrente	0,00	0,00	0,00	0,00	0,00	0,00	0,00	0,00	0,00	0,00	0,00
06	Servizio sanitario regionale - restituzione maggiori gettiti SSN	0,00	0,00	0,00	0,00	0,00	0,00	0,00	0,00	0,00	0,00	0,00
07	Ulteriori spese in materia sanitaria	0,00	0,00	0,00	0,00	0,00	0,00	0,00	0,00	0,00	0,00	0,00
08	Politica regionale unitaria per la tutela della salute (solo per le Regioni)	0,00	0,00	0,00	0,00	0,00	0,00	0,00	0,00	0,00	0,00	0,00
Totale Missione 13 - Tutela della salute		0,00	0,00	0,00	0,00	0,00	0,00	0,00	0,00	0,00	0,00	0,00
Missione 14 Sviluppo economico e competitività												
01	Industria, PMI e Artigianato	0,00	0,00	0,00	0,00	0,00	0,00	0,00	0,00	0,00	0,00	0,00
02	Commercio - reti distributive - tutela dei consumatori	0,00	0,00	0,00	0,00	0,00	0,00	0,00	0,00	0,00	0,00	0,00
03	Ricerca e innovazione	0,00	0,00	0,00	0,00	0,00	0,00	0,00	0,00	0,00	0,00	0,00
04	Reti e altri servizi di pubblica utilità	0,00	0,00	0,00	0,00	0,00	0,00	0,00	0,00	0,00	0,00	0,00
05	Politica regionale unitaria per lo sviluppo economico e la competitività' (solo per le Regioni)	0,00	0,00	0,00	0,00	0,00	0,00	0,00	0,00	0,00	0,00	0,00
Totale Missione 14 - Sviluppo economico e competitività		0,00	0,00	0,00	0,00	0,00	0,00	0,00	0,00	0,00	0,00	0,00

PROSPETTO DELLE SPESE DI BILANCIO PER MISSIONI, PROGRAMMI E MACROAGGREGATI - ESERCIZIO 2023
SPESE CORRENTI - PAGAMENTI IN C/RESIDUI

Missioni e Programmi \ Macroaggregati		Redditi da lavoro dipendente	Imposte e tasse a carico dell'ente	Acquisto di beni e servizi	Trasferimenti correnti	Trasferimenti di tributi (solo per le Regioni)	Fondi perequativi (solo per le Regioni)	Interessi passivi	Altre spese per redditi da capitale	Rimborsi e poste correttive delle entrate	Altre spese correnti	Totale
		101	102	103	104	105	106	107	108	109	110	100
Missione 15 Politiche per il lavoro e la formazione professionale												
01	Servizi per lo sviluppo del mercato del lavoro	0,00	0,00	0,00	0,00	0,00	0,00	0,00	0,00	0,00	0,00	0,00
02	Formazione professionale	0,00	0,00	0,00	0,00	0,00	0,00	0,00	0,00	0,00	0,00	0,00
03	Sostegno all'occupazione	0,00	0,00	0,00	0,00	0,00	0,00	0,00	0,00	0,00	0,00	0,00
04	Politica regionale unitaria per il lavoro e la formazione professionale (solo per le Regioni)	0,00	0,00	0,00	0,00	0,00	0,00	0,00	0,00	0,00	0,00	0,00
Totale Missione 15 - Politiche per il lavoro e la formazione professionale		0,00	0,00	0,00	0,00	0,00	0,00	0,00	0,00	0,00	0,00	0,00
Missione 16 Agricoltura, politiche agroalimentari e pesca												
01	Sviluppo del settore agricolo e del sistema agroalimentare	0,00	0,00	0,00	0,00	0,00	0,00	0,00	0,00	0,00	0,00	0,00
02	Caccia e pesca	0,00	0,00	0,00	0,00	0,00	0,00	0,00	0,00	0,00	0,00	0,00
03	Politica regionale unitaria per l'agricoltura, i sistemi agroalimentari, la caccia e la pesca (solo per le Regioni)	0,00	0,00	0,00	0,00	0,00	0,00	0,00	0,00	0,00	0,00	0,00
Totale Missione 16 - Agricoltura, politiche agroalimentari e pesca		0,00	0,00	0,00	0,00	0,00	0,00	0,00	0,00	0,00	0,00	0,00
Missione 17 Energia e diversificazione delle fonti energetiche												
01	Fonti energetiche	0,00	0,00	8.115,38	0,00	0,00	0,00	0,00	0,00	0,00	0,00	8.115,38
02	Politica regionale unitaria per l'energia e la diversificazione delle fonti energetiche (solo per le Regioni)	0,00	0,00	0,00	0,00	0,00	0,00	0,00	0,00	0,00	0,00	0,00
Totale Missione 17 - Energia e diversificazione delle fonti energetiche		0,00	0,00	8.115,38	0,00	0,00	0,00	0,00	0,00	0,00	0,00	8.115,38
Missione 18 Relazioni con le altre autonomie territoriali e locali												
01	Relazioni finanziarie con le altre autonomie territoriali	0,00	0,00	0,00	0,00	0,00	0,00	0,00	0,00	0,00	0,00	0,00
02	Politica regionale unitaria per le relazioni con le altre autonomie locali (solo per le Regioni)	0,00	0,00	0,00	0,00	0,00	0,00	0,00	0,00	0,00	0,00	0,00
Totale Missione 18 - Relazioni con le altre autonomie territoriali e locali		0,00	0,00	0,00	0,00	0,00	0,00	0,00	0,00	0,00	0,00	0,00
Missione 19 Relazioni internazionali												
01	Relazioni internazionali e Cooperazione allo sviluppo	0,00	0,00	0,00	0,00	0,00	0,00	0,00	0,00	0,00	0,00	0,00
02	Cooperazione territoriale	0,00	0,00	0,00	0,00	0,00	0,00	0,00	0,00	0,00	0,00	0,00

PROSPETTO DELLE SPESE DI BILANCIO PER MISSIONI, PROGRAMMI E MACROAGGREGATI - ESERCIZIO 2023
SPESE CORRENTI - PAGAMENTI IN C/RESIDUI

Missioni e Programmi \ Macroaggregati		Redditi da lavoro dipendente	Imposte e tasse a carico dell'ente	Acquisto di beni e servizi	Trasferimenti correnti	Trasferimenti di tributi (solo per le Regioni)	Fondi perequativi (solo per le Regioni)	Interessi passivi	Altre spese per redditi da capitale	Rimborsi e poste correttive delle entrate	Altre spese correnti	Totale
Totale Missione 19 - Relazioni internazionali		101	102	103	104	105	106	107	108	109	110	100
		0,00	0,00	0,00	0,00	0,00	0,00	0,00	0,00	0,00	0,00	0,00
Missione 20 Fondi e accantonamenti												
01	Fondo di riserva	0,00	0,00	0,00	0,00	0,00	0,00	0,00	0,00	0,00	0,00	0,00
02	Fondo crediti di dubbia esigibilità	0,00	0,00	0,00	0,00	0,00	0,00	0,00	0,00	0,00	0,00	0,00
03	Altri fondi	0,00	0,00	0,00	0,00	0,00	0,00	0,00	0,00	0,00	0,00	0,00
Totale Missione 20 - Fondi e accantonamenti		0,00	0,00	0,00	0,00	0,00	0,00	0,00	0,00	0,00	0,00	0,00
Missione 50 Debito pubblico												
01	Quota interessi ammortamento mutui e prestiti obbligazionari	0,00	0,00	0,00	0,00	0,00	0,00	0,00	0,00	0,00	0,00	0,00
Totale Missione 50 - Debito pubblico		0,00	0,00	0,00	0,00	0,00	0,00	0,00	0,00	0,00	0,00	0,00
Missione 60 Anticipazioni finanziarie												
01	Restituzione anticipazione di tesoreria	0,00	0,00	0,00	0,00	0,00	0,00	0,00	0,00	0,00	0,00	0,00
Totale Missione 60 - Anticipazioni finanziarie		0,00	0,00	0,00	0,00	0,00	0,00	0,00	0,00	0,00	0,00	0,00
Totale Macroaggregati		0,00	0,00	150.840,04	4.205,95	0,00	0,00	0,00	0,00	742,00	0,00	155.787,99

(*) Allegato introdotto dal DM 1 dicembre 2015. Gli enti locali possono rinviare la decorrenza dell'aggiornamento dello schema di rendiconto all'esercizio in cui i rendiconti dei Comuni e delle Province sono acquisiti dalla banca dati delle amministrazioni pubbliche di cui all'articolo 13 della legge n. 196 del 2009 e rest disponibili a ISTAT

PROSPETTO DELLE SPESE DI BILANCIO PER MISSIONI, PROGRAMMI E MACROAGGREGATI - ESERCIZIO 2023
SPESE IN CONTO CAPITALE E SPESE PER INCREMENTO DI ATTIVITA' FINANZIARIE - PAGAMENTI IN C/RESIDUI

Missioni e Programmi \ Macroaggregati	Tributi in conto capitale a carico dell'ente	Investimenti fissi lordi e acquisto di terreni	Contributi agli investimenti	Altri trasferimenti in conto capitale	Altre spese in conto capitale	Totale SPESE IN CONTO CAPITALE	Acquisizioni di attività finanziarie	Concessione crediti di breve termine	Concessione crediti di medio-lungo termine	Altre spese per incremento di attività finanziarie	Totale SPESE PER INCREMENTO DI ATTIVITA' FINANZIARIE
	201	202	203	204	205	200	301	302	303	304	300
Missione 01 Servizi istituzionali, generali e di gestione											
01		0,00	0,00	0,00	0,00	0,00	0,00	0,00	0,00	0,00	0,00
02		0,00	0,00	0,00	0,00	0,00	0,00	0,00	0,00	0,00	0,00
03	Gestione economica, finanziaria, programmazione e provveditorato	0,00	0,00	0,00	0,00	0,00	0,00	0,00	0,00	0,00	0,00
04	Gestione delle entrate tributarie e servizi fiscali	0,00	0,00	0,00	0,00	0,00	0,00	0,00	0,00	0,00	0,00
05	Gestione dei beni demaniali e patrimoniali	0,00	19.909,15	0,00	0,00	0,00	19.909,15	0,00	0,00	0,00	0,00
06	Ufficio tecnico	0,00	20.940,89	0,00	0,00	0,00	20.940,89	0,00	0,00	0,00	0,00
07	Elezioni e consultazioni popolari - Anagrafe e stato civile	0,00	0,00	0,00	0,00	0,00	0,00	0,00	0,00	0,00	0,00
08	Statistica e sistemi informativi	0,00	1.470,10	0,00	0,00	0,00	1.470,10	0,00	0,00	0,00	0,00
09	Assistenza tecnico-amministrativa agli enti locali	0,00	0,00	0,00	0,00	0,00	0,00	0,00	0,00	0,00	0,00
10	Risorse umane	0,00	0,00	0,00	0,00	0,00	0,00	0,00	0,00	0,00	0,00
11	Altri servizi generali	0,00	0,00	0,00	0,00	0,00	0,00	0,00	0,00	0,00	0,00
12	Politica regionale unitaria per i servizi istituzionali, generali e di gestione (solo per le Regioni)	0,00	0,00	0,00	0,00	0,00	0,00	0,00	0,00	0,00	0,00
Totale Missione 1 - Servizi istituzionali, generali e di gestione		0,00	42.320,14	0,00	0,00	0,00	42.320,14	0,00	0,00	0,00	0,00
Missione 02 Giustizia											
01	Uffici giudiziari	0,00	0,00	0,00	0,00	0,00	0,00	0,00	0,00	0,00	0,00
02	Casa circondariale e altri servizi	0,00	0,00	0,00	0,00	0,00	0,00	0,00	0,00	0,00	0,00
03	Politica regionale unitaria per la giustizia (solo per le Regioni)	0,00	0,00	0,00	0,00	0,00	0,00	0,00	0,00	0,00	0,00
Totale Missione 2 - Giustizia		0,00	0,00	0,00	0,00	0,00	0,00	0,00	0,00	0,00	0,00
Missione 03 Ordine pubblico e sicurezza											
01	Polizia locale e amministrativa	0,00	0,00	0,00	0,00	0,00	0,00	0,00	0,00	0,00	0,00
02	Sistema integrato di sicurezza urbana	0,00	0,00	0,00	0,00	0,00	0,00	0,00	0,00	0,00	0,00
03	Politica regionale unitaria per l'ordine pubblico e la sicurezza (solo per le Regioni)	0,00	0,00	0,00	0,00	0,00	0,00	0,00	0,00	0,00	0,00
Totale Missione 3 - Ordine pubblico e sicurezza		0,00	0,00	0,00	0,00	0,00	0,00	0,00	0,00	0,00	0,00
Missione 04 Istruzione e diritto allo studio											
01	Istruzione prescolastica	0,00	0,00	0,00	0,00	0,00	0,00	0,00	0,00	0,00	0,00

PROSPETTO DELLE SPESE DI BILANCIO PER MISSIONI, PROGRAMMI E MACROAGGREGATI - ESERCIZIO 2023
SPESE IN CONTO CAPITALE E SPESE PER INCREMENTO DI ATTIVITA' FINANZIARIE - PAGAMENTI IN C/RESIDUI

Missioni e Programmi \ Macroaggregati	Tributi in conto capitale a carico dell'ente	Investimenti fissi lordi e acquisto di terreni	Contributi agli investimenti	Altri trasferimenti in conto capitale	Altre spese in conto capitale	Totale SPESE IN CONTO CAPITALE	Acquisizioni di attività finanziarie	Concessione crediti di breve termine	Concessione crediti di medio-lungo termine	Altre spese per incremento di attività finanziarie	Totale SPESE PER INCREMENTO DI ATTIVITA' FINANZIARIE
	201	202	203	204	205	200	301	302	303	304	300
02 Altri ordini di istruzione non universitaria	0,00	10.316,51	0,00	0,00	0,00	10.316,51	0,00	0,00	0,00	0,00	0,00
03 Edilizia scolastica (solo per le Regioni)	0,00	0,00	0,00	0,00	0,00	0,00	0,00	0,00	0,00	0,00	0,00
04 Istruzione universitaria	0,00	0,00	0,00	0,00	0,00	0,00	0,00	0,00	0,00	0,00	0,00
05 Istruzione tecnica superiore	0,00	0,00	0,00	0,00	0,00	0,00	0,00	0,00	0,00	0,00	0,00
06 Servizi ausiliari all'istruzione	0,00	0,00	0,00	0,00	0,00	0,00	0,00	0,00	0,00	0,00	0,00
07 Diritto allo studio	0,00	0,00	0,00	0,00	0,00	0,00	0,00	0,00	0,00	0,00	0,00
08 Politica regionale unitaria per l'istruzione e il diritto allo studio (solo per le Regioni)	0,00	0,00	0,00	0,00	0,00	0,00	0,00	0,00	0,00	0,00	0,00
Totale Missione 4 - Istruzione e diritto allo studio	0,00	10.316,51	0,00	0,00	0,00	10.316,51	0,00	0,00	0,00	0,00	0,00
Missione 05 Tutela e valorizzazione dei beni e delle attività culturali											
01 Valorizzazione dei beni di interesse storico	0,00	0,00	0,00	0,00	0,00	0,00	0,00	0,00	0,00	0,00	0,00
02 Attività culturali e interventi diversi nel settore culturale	0,00	0,00	0,00	0,00	0,00	0,00	0,00	0,00	0,00	0,00	0,00
03 Politica regionale unitaria per la tutela dei beni e delle attività culturali (solo per le Regioni)	0,00	0,00	0,00	0,00	0,00	0,00	0,00	0,00	0,00	0,00	0,00
Totale Missione 5 - Tutela e valorizzazione dei beni e delle attività culturali	0,00	0,00	0,00	0,00	0,00	0,00	0,00	0,00	0,00	0,00	0,00
Missione 06 Politiche giovanili, sport e tempo libero											
01 Sport e tempo libero	0,00	0,00	0,00	0,00	0,00	0,00	0,00	0,00	0,00	0,00	0,00
02 Giovani	0,00	0,00	0,00	0,00	0,00	0,00	0,00	0,00	0,00	0,00	0,00
03 Politica regionale unitaria per i giovani, lo sport e il tempo libero (solo per le Regioni)	0,00	0,00	0,00	0,00	0,00	0,00	0,00	0,00	0,00	0,00	0,00
Totale Missione 6 - Politiche giovanili, sport e tempo libero	0,00	0,00	0,00	0,00	0,00	0,00	0,00	0,00	0,00	0,00	0,00
Missione 07 Turismo											
01 Sviluppo e valorizzazione del turismo	0,00	0,00	0,00	0,00	0,00	0,00	0,00	0,00	0,00	0,00	0,00
02 Politica regionale unitaria per il turismo (solo per le Regioni)	0,00	0,00	0,00	0,00	0,00	0,00	0,00	0,00	0,00	0,00	0,00
Totale Missione 7 - Turismo	0,00	0,00	0,00	0,00	0,00	0,00	0,00	0,00	0,00	0,00	0,00
Missione 08 Assetto del territorio ed edilizia abitativa											
01 Urbanistica e assetto del territorio	0,00	305.075,83	0,00	0,00	0,00	305.075,83	0,00	0,00	0,00	0,00	0,00
02 Edilizia residenziale pubblica e locale e piani di edilizia economico-popolare	0,00	0,00	0,00	0,00	0,00	0,00	0,00	0,00	0,00	0,00	0,00

PROSPETTO DELLE SPESE DI BILANCIO PER MISSIONI, PROGRAMMI E MACROAGGREGATI - ESERCIZIO 2023
SPESE IN CONTO CAPITALE E SPESE PER INCREMENTO DI ATTIVITA' FINANZIARIE - PAGAMENTI IN C/RESIDUI

Missioni e Programmi \ Macroaggregati		Tributi in conto capitale a carico dell'ente		Investimenti fissi lordi e acquisto di terreni		Contributi agli investimenti		Altri trasferimenti in conto capitale		Altre spese in conto capitale		Totale SPESE IN CONTO CAPITALE		Acquisizioni di attività finanziarie		Concessione crediti di breve termine		Concessione crediti di medio-lungo termine		Altre spese per incremento di attività finanziarie		Totale SPESE PER INCREMENTO DI ATTIVITA' FINANZIARIE	
		201	202	203	204	205	200	301	302	303	304	300											
03	Politica regionale unitaria per l'assetto del territorio e l'edilizia abitativa (solo per le Regioni)	0,00	0,00	0,00	0,00	0,00	0,00	0,00	0,00	0,00	0,00	0,00	0,00	0,00	0,00	0,00	0,00	0,00	0,00	0,00	0,00	0,00	
Totale Missione 8 - Assetto del territorio ed edilizia abitativa		0,00	305.075,83	0,00	0,00	0,00	0,00	0,00	0,00	0,00	0,00	305.075,83	0,00	0,00	0,00	0,00	0,00	0,00	0,00	0,00	0,00	0,00	
Missione 09 Sviluppo sostenibile e tutela del territorio e dell'ambiente																							
01	Difesa del suolo	0,00	0,00	0,00	0,00	0,00	0,00	0,00	0,00	0,00	0,00	0,00	0,00	0,00	0,00	0,00	0,00	0,00	0,00	0,00	0,00	0,00	
02	Tutela, valorizzazione e recupero ambientale	0,00	0,00	0,00	0,00	0,00	0,00	0,00	0,00	0,00	0,00	0,00	0,00	0,00	0,00	0,00	0,00	0,00	0,00	0,00	0,00	0,00	
03	Rifiuti	0,00	0,00	0,00	0,00	0,00	0,00	0,00	0,00	0,00	0,00	0,00	0,00	0,00	0,00	0,00	0,00	0,00	0,00	0,00	0,00	0,00	
04	Servizio idrico integrato	0,00	13.378,00	0,00	0,00	0,00	0,00	0,00	0,00	0,00	0,00	13.378,00	0,00	0,00	0,00	0,00	0,00	0,00	0,00	0,00	0,00	0,00	
05	Aree protette, parchi naturali, protezione naturalistica e forestazione	0,00	0,00	0,00	0,00	0,00	0,00	0,00	0,00	0,00	0,00	0,00	0,00	0,00	0,00	0,00	0,00	0,00	0,00	0,00	0,00	0,00	
06	Tutela e valorizzazione delle risorse idriche	0,00	0,00	0,00	0,00	0,00	0,00	0,00	0,00	0,00	0,00	0,00	0,00	0,00	0,00	0,00	0,00	0,00	0,00	0,00	0,00	0,00	
07	Sviluppo sostenibile territorio montano piccoli Comuni	0,00	0,00	0,00	0,00	0,00	0,00	0,00	0,00	0,00	0,00	0,00	0,00	0,00	0,00	0,00	0,00	0,00	0,00	0,00	0,00	0,00	
08	Qualità dell'aria e riduzione dell'inquinamento	0,00	0,00	0,00	0,00	0,00	0,00	0,00	0,00	0,00	0,00	0,00	0,00	0,00	0,00	0,00	0,00	0,00	0,00	0,00	0,00	0,00	
09	Politica regionale unitaria per lo sviluppo sostenibile e la tutela del territorio e l'ambiente (solo per le Regioni)	0,00	0,00	0,00	0,00	0,00	0,00	0,00	0,00	0,00	0,00	0,00	0,00	0,00	0,00	0,00	0,00	0,00	0,00	0,00	0,00	0,00	
Totale Missione 9 - Sviluppo sostenibile e tutela del territorio e dell'ambiente		0,00	13.378,00	0,00	0,00	0,00	0,00	0,00	0,00	0,00	0,00	13.378,00	0,00	0,00	0,00	0,00	0,00	0,00	0,00	0,00	0,00	0,00	
Missione 10 Trasporti e diritto alla mobilità																							
01	Trasporto ferroviario	0,00	0,00	0,00	0,00	0,00	0,00	0,00	0,00	0,00	0,00	0,00	0,00	0,00	0,00	0,00	0,00	0,00	0,00	0,00	0,00	0,00	
02	Trasporto pubblico locale	0,00	0,00	0,00	0,00	0,00	0,00	0,00	0,00	0,00	0,00	0,00	0,00	0,00	0,00	0,00	0,00	0,00	0,00	0,00	0,00	0,00	
03	Trasporto per vie d'acqua	0,00	0,00	0,00	0,00	0,00	0,00	0,00	0,00	0,00	0,00	0,00	0,00	0,00	0,00	0,00	0,00	0,00	0,00	0,00	0,00	0,00	
04	Altre modalità di trasporto	0,00	0,00	0,00	0,00	0,00	0,00	0,00	0,00	0,00	0,00	0,00	0,00	0,00	0,00	0,00	0,00	0,00	0,00	0,00	0,00	0,00	
05	Viabilità e infrastrutture stradali	0,00	48.126,49	0,00	0,00	0,00	0,00	0,00	0,00	0,00	0,00	48.126,49	0,00	0,00	0,00	0,00	0,00	0,00	0,00	0,00	0,00	0,00	
06	Politica regionale unitaria per i trasporti e il diritto alla mobilità (solo per le Regioni)	0,00	0,00	0,00	0,00	0,00	0,00	0,00	0,00	0,00	0,00	0,00	0,00	0,00	0,00	0,00	0,00	0,00	0,00	0,00	0,00	0,00	
Totale Missione 10 - Trasporti e diritto alla mobilità		0,00	48.126,49	0,00	0,00	0,00	0,00	0,00	0,00	0,00	0,00	48.126,49	0,00	0,00	0,00	0,00	0,00	0,00	0,00	0,00	0,00	0,00	
Missione 11 Soccorso civile																							
01	Sistema di protezione civile	0,00	0,00	0,00	0,00	0,00	0,00	0,00	0,00	0,00	0,00	0,00	0,00	0,00	0,00	0,00	0,00	0,00	0,00	0,00	0,00	0,00	
02	Interventi a seguito di calamità naturali	0,00	0,00	0,00	0,00	0,00	0,00	0,00	0,00	0,00	0,00	0,00	0,00	0,00	0,00	0,00	0,00	0,00	0,00	0,00	0,00	0,00	
03	Politica regionale unitaria per il soccorso e la protezione civile (solo per le Regioni)	0,00	0,00	0,00	0,00	0,00	0,00	0,00	0,00	0,00	0,00	0,00	0,00	0,00	0,00	0,00	0,00	0,00	0,00	0,00	0,00	0,00	
Totale Missione 11 - Soccorso civile		0,00	0,00	0,00	0,00	0,00	0,00	0,00	0,00	0,00	0,00	0,00	0,00	0,00	0,00	0,00	0,00	0,00	0,00	0,00	0,00	0,00	

PROSPETTO DELLE SPESE DI BILANCIO PER MISSIONI, PROGRAMMI E MACROAGGREGATI - ESERCIZIO 2023
SPESE IN CONTO CAPITALE E SPESE PER INCREMENTO DI ATTIVITA' FINANZIARIE - PAGAMENTI IN C/RESIDUI

Missioni e Programmi \ Macroaggregati	Tributi in conto capitale a carico dell'ente	Investimenti fissi lordi e acquisto di terreni	Contributi agli investimenti	Altri trasferimenti in conto capitale	Altre spese in conto capitale	Totale SPESE IN CONTO CAPITALE	Acquisizioni di attività finanziarie	Concessione crediti di breve termine	Concessione crediti di medio-lungo termine	Altre spese per incremento di attività finanziarie	Totale SPESE PER INCREMENTO DI ATTIVITA' FINANZIARIE
	201	202	203	204	205	200	301	302	303	304	300
Missione 12 Diritti sociali, politiche sociali e famiglia											
01		0,00	0,00	0,00	0,00	0,00	0,00	0,00	0,00	0,00	0,00
02		0,00	0,00	0,00	0,00	0,00	0,00	0,00	0,00	0,00	0,00
03		0,00	0,00	0,00	0,00	0,00	0,00	0,00	0,00	0,00	0,00
04		0,00	0,00	0,00	0,00	0,00	0,00	0,00	0,00	0,00	0,00
05		0,00	0,00	0,00	0,00	0,00	0,00	0,00	0,00	0,00	0,00
06		0,00	0,00	0,00	0,00	0,00	0,00	0,00	0,00	0,00	0,00
07		0,00	0,00	0,00	0,00	0,00	0,00	0,00	0,00	0,00	0,00
08		0,00	0,00	0,00	0,00	0,00	0,00	0,00	0,00	0,00	0,00
09		0,00	0,00	0,00	0,00	0,00	0,00	0,00	0,00	0,00	0,00
10		0,00	0,00	0,00	0,00	0,00	0,00	0,00	0,00	0,00	0,00
Totale Missione 12 - Diritti sociali, politiche sociali e famiglia											
Missione 13 Tutela della salute											
04		0,00	0,00	0,00	0,00	0,00	0,00	0,00	0,00	0,00	0,00
05		0,00	0,00	0,00	0,00	0,00	0,00	0,00	0,00	0,00	0,00
07		0,00	0,00	0,00	0,00	0,00	0,00	0,00	0,00	0,00	0,00
08		0,00	0,00	0,00	0,00	0,00	0,00	0,00	0,00	0,00	0,00
Totale Missione 13 - Tutela della salute											
Missione 14 Sviluppo economico e competitività											
01		0,00	0,00	0,00	0,00	0,00	0,00	0,00	0,00	0,00	0,00
02		0,00	0,00	0,00	0,00	0,00	0,00	0,00	0,00	0,00	0,00
03		0,00	0,00	0,00	0,00	0,00	0,00	0,00	0,00	0,00	0,00
04		0,00	0,00	0,00	0,00	0,00	0,00	0,00	0,00	0,00	0,00
05		0,00	0,00	0,00	0,00	0,00	0,00	0,00	0,00	0,00	0,00
Totale Missione 14 - Sviluppo economico e competitività											

PROSPETTO DELLE SPESE DI BILANCIO PER MISSIONI, PROGRAMMI E MACROAGGREGATI - ESERCIZIO 2023
SPESE IN CONTO CAPITALE E SPESE PER INCREMENTO DI ATTIVITA' FINANZIARIE - PAGAMENTI IN C/RESIDUI

Missioni e Programmi \ Macroaggregati	Tributi in conto capitale a carico dell'ente	Investimenti fissi lordi e acquisto di terreni	Contributi agli investimenti	Altri trasferimenti in conto capitale	Altre spese in conto capitale	Totale SPESE IN CONTO CAPITALE	Acquisizioni di attività finanziarie	Concessione crediti di breve termine	Concessione crediti di medio-lungo termine	Altre spese per incremento di attività finanziarie	Totale SPESE PER INCREMENTO DI ATTIVITA' FINANZIARIE
	201	202	203	204	205	200	301	302	303	304	300
Missione 15 Politiche per il lavoro e la formazione professionale											
01 Servizi per lo sviluppo del mercato del lavoro	0,00	0,00	0,00	0,00	0,00	0,00	0,00	0,00	0,00	0,00	0,00
02 Formazione professionale	0,00	0,00	0,00	0,00	0,00	0,00	0,00	0,00	0,00	0,00	0,00
03 Sostegno all'occupazione	0,00	0,00	0,00	0,00	0,00	0,00	0,00	0,00	0,00	0,00	0,00
04 Politica regionale unitaria per il lavoro e la formazione professionale (solo per le Regioni)	0,00	0,00	0,00	0,00	0,00	0,00	0,00	0,00	0,00	0,00	0,00
Totale Missione 15 - Politiche per il lavoro e la formazione professionale	0,00	0,00	0,00	0,00	0,00	0,00	0,00	0,00	0,00	0,00	0,00
Missione 16 Agricoltura, politiche agroalimentari e pesca											
01 Sviluppo del settore agricolo e del sistema agroalimentare	0,00	0,00	0,00	0,00	0,00	0,00	0,00	0,00	0,00	0,00	0,00
02 Caccia e pesca	0,00	0,00	0,00	0,00	0,00	0,00	0,00	0,00	0,00	0,00	0,00
03 Politica regionale unitaria per l'agricoltura, i sistemi agroalimentari, la caccia e la pesca (solo per le Regioni)	0,00	0,00	0,00	0,00	0,00	0,00	0,00	0,00	0,00	0,00	0,00
Totale Missione 16 - Agricoltura, politiche agroalimentari e pesca	0,00	0,00	0,00	0,00	0,00	0,00	0,00	0,00	0,00	0,00	0,00
Missione 17 Energia e diversificazione delle fonti energetiche											
01 Fonti energetiche	0,00	19.333,51	0,00	0,00	0,00	19.333,51	0,00	0,00	0,00	0,00	0,00
02 Politica regionale unitaria per l'energia e la diversificazione delle fonti energetiche (solo per le Regioni)	0,00	0,00	0,00	0,00	0,00	0,00	0,00	0,00	0,00	0,00	0,00
Totale Missione 17 - Energia e diversificazione delle fonti energetiche	0,00	19.333,51	0,00	0,00	0,00	19.333,51	0,00	0,00	0,00	0,00	0,00
Missione 18 Relazioni con le altre autonomie territoriali e locali											
01 Relazioni finanziarie con le altre autonomie territoriali	0,00	0,00	0,00	0,00	0,00	0,00	0,00	0,00	0,00	0,00	0,00
02 Politica regionale unitaria per le relazioni con le altre autonomie locali (solo per le Regioni)	0,00	0,00	0,00	0,00	0,00	0,00	0,00	0,00	0,00	0,00	0,00
Totale Missione 18 - Relazioni con le altre autonomie territoriali e locali	0,00	0,00	0,00	0,00	0,00	0,00	0,00	0,00	0,00	0,00	0,00
Missione 19 Relazioni internazionali											
01 Relazioni internazionali e Cooperazione allo sviluppo	0,00	0,00	0,00	0,00	0,00	0,00	0,00	0,00	0,00	0,00	0,00

PROSPETTO DELLE SPESE DI BILANCIO PER MISSIONI, PROGRAMMI E MACROAGGREGATI - ESERCIZIO 2023
SPESE IN CONTO CAPITALE E SPESE PER INCREMENTO DI ATTIVITA' FINANZIARIE - PAGAMENTI IN C/RESIDUI

Missioni e Programmi \ Macroaggregati		Tributi in conto capitale a carico dell'ente	Investimenti fissi lordi e acquisto di terreni	Contributi agli investimenti	Altri trasferimenti in conto capitale	Altre spese in conto capitale	Totale SPESE IN CONTO CAPITALE	Acquisizioni di attività finanziarie	Concessione crediti di breve termine	Concessione crediti di medio-lungo termine	Altre spese per incremento di attività finanziarie	Totale SPESE PER INCREMENTO DI ATTIVITA' FINANZIARIE
		201	202	203	204	205	200	301	302	303	304	300
02	Cooperazione territoriale	0,00	0,00	0,00	0,00	0,00	0,00	0,00	0,00	0,00	0,00	0,00
Totale Missione 19 - Relazioni internazionali		0,00	0,00	0,00	0,00	0,00	0,00	0,00	0,00	0,00	0,00	0,00
Missione 20 Fondi e accantonamenti												
02	Fondo crediti di dubbia esigibilità	0,00	0,00	0,00	0,00	0,00	0,00	0,00	0,00	0,00	0,00	0,00
03	Altri fondi	0,00	0,00	0,00	0,00	0,00	0,00	0,00	0,00	0,00	0,00	0,00
Totale Missione 20 - Fondi e accantonamenti		0,00	0,00	0,00	0,00	0,00	0,00	0,00	0,00	0,00	0,00	0,00
Totale Macroaggregati		0,00	438.550,48	0,00	0,00	0,00	438.550,48	0,00	0,00	0,00	0,00	0,00

(*) Allegato introdotto dal DM 1 dicembre 2015. Gli enti locali possono rinviare la decorrenza dell'aggiornamento dello schema di rendiconto all'esercizio in cui i rendiconti dei Comuni e delle Province sono acquisiti dalla banca dati delle amministrazioni pubbliche di cui all'articolo 13 della legge n. 196 del 2009 e resi disponibili a ISTAT

CONTO DEL BILANCIO ESERCIZIO 2023 - IMPEGNI ASSUNTI NELL'ESERCIZIO DI RIFERIMENTO E NEGLI ESERCIZI PRECEDENTI IMPUTATI ALL'ANNO SUCCESSIVO CUI SI RIFERISCE IL RENDICONTO E SEGUENTI

Titoli e Macroaggregati di Spesa		Anno successivo a quello cui si riferisce il rendiconto		Secondo anno successivo a quello cui si riferisce il rendiconto		Anni successivi
		Previsioni di Competenza	Impegni	Previsioni di competenza del Bilancio Pluriennale	Impegni	
Titolo 1 Spese correnti						
101	Redditi da lavoro dipendente	262.157,12	33.107,12	229.050,00	0,00	0,00
102	Imposte e tasse a carico dell'ente	21.579,22	2.239,22	19.340,00	0,00	0,00
103	Acquisto di beni e servizi	1.127.527,23	521.057,20	964.490,00	98.392,64	0,00
104	Trasferimenti correnti	94.100,04	2.981,00	94.100,04	100,00	0,00
107	Interessi passivi	14.513,44	0,00	10.235,64	0,00	0,00
108	Altre spese per redditi da capitale	0,00	0,00	0,00	0,00	0,00
109	Rimborsi e poste correttive delle entrate	29.700,00	0,00	29.700,00	0,00	0,00
110	Altre spese correnti	56.198,99	897,24	56.198,99	0,00	0,00
100	Totale Titolo 1	1.605.776,04	560.281,78	1.403.114,67	98.492,64	0,00
Titolo 2 Spese in conto capitale						
201	Tributi in conto capitale a carico dell'ente	0,00	0,00	0,00	0,00	0,00
202	Investimenti fissi lordi e acquisto di terreni	8.987.656,34	4.626.656,34	31.000,00	0,00	0,00
203	Contributi agli investimenti	50.500,00	49.500,00	1.000,00	0,00	0,00
204	Altri trasferimenti in conto capitale	0,00	0,00	0,00	0,00	0,00
205	Altre spese in conto capitale	0,00	0,00	0,00	0,00	0,00
200	Totale Titolo 2	9.038.156,34	4.676.156,34	32.000,00	0,00	0,00
Titolo 3 Spese per incremento attività finanziarie						
301	Acquisizioni di attività finanziarie	0,00	0,00	0,00	0,00	0,00
302	Concessione crediti di breve termine	0,00	0,00	0,00	0,00	0,00
303	Concessione crediti di medio-lungo termine	0,00	0,00	0,00	0,00	0,00
304	Altre spese per incremento di attività finanziarie	0,00	0,00	0,00	0,00	0,00
300	Totale Titolo 3	0,00	0,00	0,00	0,00	0,00
Titolo 4 Rimborso Prestiti						
401	Rimborso di titoli obbligazionari	163.050,00	0,00	163.050,00	0,00	0,00

CONTO DEL BILANCIO ESERCIZIO 2023 - IMPEGNI ASSUNTI NELL'ESERCIZIO DI RIFERIMENTO E NEGLI ESERCIZI PRECEDENTI IMPUTATI
ALL'ANNO SUCCESSIVO CUI SI RIFERISCE IL RENDICONTO E SEGUENTI

Titoli e Macroaggregati di Spesa		Anno successivo a quello cui si riferisce il rendiconto		Secondo anno successivo a quello cui si riferisce il rendiconto		Anni successivi
		Previsioni di Competenza	Impegni	Previsioni di competenza del Bilancio Pluriennale	Impegni	
402	Rimborso prestiti a breve termine	0,00	0,00	0,00	0,00	0,00
403	Rimborso mutui e altri finanziamenti a medio lungo termine	38.807,53	0,00	31.785,33	0,00	0,00
404	Rimborso di altre forme di indebitamento	0,00	0,00	0,00	0,00	0,00
405	Fondi per rimborso prestiti (1)	0,00	0,00	0,00	0,00	0,00
400	Totale Titolo 4	201.857,53	0,00	194.835,33	0,00	0,00
Titolo 5 Chiusura Anticipazioni ricevute da istituto tesoriere/cassiere						
501	Chiusura Anticipazioni ricevute da istituto tesoriere/cassiere	348.000,00	0,00	348.000,00	0,00	0,00
500	Totale Titolo 5	348.000,00	0,00	348.000,00	0,00	0,00
Titolo 7 Uscite per conto terzi e partite di giro						
701	Uscite per partite di giro	790.000,00	0,00	790.000,00	0,00	0,00
702	Uscite per conto terzi	100.000,00	0,00	100.000,00	0,00	0,00
700	Totale Titolo 7	890.000,00	0,00	890.000,00	0,00	0,00
	Totale Impegni	12.083.789,91	5.236.438,12	2.867.950,00	98.492,64	0,00

1) Gli stanziamenti di spesa riguardanti il macroaggregato "Fondi per rimborso prestiti" non possono essere impegnati e pagati.

CONTO DEL BILANCIO ESERCIZIO 2023 - QUADRO GENERALE RIASSUNTIVO

Entrate	Accertamenti	Incassi	Spese	Impegni	Pagamenti
Fondo di cassa all'inizio dell'esercizio		973.753,00			
Utilizzo avanzo di amministrazione (1) <i>di cui Utilizzo Fondo anticipazioni di liquidità</i>	226.728,89 0,00		Disavanzo di amministrazione (3)	0,00	
Fondo pluriennale vincolato di parte corrente (2)	15.857,82		Disavanzo derivante da debito autorizzato e non contratto riplanato con accensione di prestiti (4)	0,00	
Fondo pluriennale vincolato in c/capitale (2) <i>di cui Fondo pluriennale vincolato in c/capitale finanziato da debito</i>	642.349,37 0,00				
Fondo pluriennale vincolato per incremento di attività finanziarie (2)	0,00				
Titolo 1 - Entrate correnti di natura tributaria, contributiva e perequativa	914.599,53	908.856,37	Titolo 1 - Spese correnti	1.355.213,71	1.286.929,13
Titolo 2 - Trasferimenti correnti	272.099,87	250.151,03	Fondo pluriennale vincolato di parte corrente (5)	45.315,57	
Titolo 3 - Entrate extratributarie	735.900,55	727.531,00			
Titolo 4 - Entrate in conto capitale	1.462.342,93	1.779.706,88	Titolo 2 - Spese in conto capitale	1.125.338,99	1.468.662,16
Titolo 5 - Entrate da riduzione di attività finanziarie	0,00		Fondo pluriennale vincolato in c/capitale (5) <i>di cui Fondo pluriennale vincolato in c/capitale finanziato da debito</i>	1.210.962,81 0,00	
		0,00	Titolo 3 - Spese per incremento attività finanziarie	0,00	0,00
			Fondo pluriennale vincolato per attività finanziarie (5)	0,00	
Totale entrate finali	3.384.942,88	3.666.245,28	Totale spese finali	3.736.831,08	2.755.591,29
Titolo 6 - Accensione Prestiti	0,00	0,00	Titolo 4 - Rimborso Prestiti <i>Fondo anticipazioni di liquidità (6)</i>	200.692,06 0,00	200.692,06
Titolo 7 - Anticipazioni da istituto tesoriere/cassiere	0,00	0,00	Titolo 5 - Chiusura Anticipazioni ricevute da istituto tesoriere/cassiere	0,00	0,00
Titolo 9 - Entrate per conto terzi e partite di giro	436.333,86	433.240,41	Titolo 7 - Uscite per conto terzi e partite di giro	436.333,86	416.816,85
Totale entrate dell'esercizio	3.821.276,74	4.099.485,69	Totale spese dell'esercizio	4.373.857,00	3.373.100,20
TOTALE COMPLESSIVO ENTRATE	4.706.212,82	5.073.238,69	TOTALE COMPLESSIVO SPESE	4.373.857,00	3.373.100,20
DISAVANZO DI COMPETENZA	0,00		AVANZO DI COMPETENZA/FONDO DI CASSA	332.355,82	1.700.138,49

CONTO DEL BILANCIO ESERCIZIO 2023 - QUADRO GENERALE RIASSUNTIVO

Entrate	Accertamenti	Incassi	Spese	Impegni	Pagamenti
TOTALE A PAREGGIO	4.706.212,82	5.073.238,69	TOTALE A PAREGGIO	4.706.212,82	5.073.238,69
<div> <div> 1) Per "Utilizzo avanzo" si intende l'avanzo applicato al bilancio: indicare l'importo dello stanziamento definitivo di bilancio. 2) Indicare l'importo iscritto in entrata del conto del bilancio alla corrispondente voce riguardante il fondo pluriennale vincolato. 3) Corrisponde alla prima voce del conto del bilancio spese. Non comprende il disavanzo da debito non contratto delle Regioni e delle Province autonome. 4) Inserire solo l'importo del disavanzo da debito autorizzato e non contratto ripianato nel corso dell'esercizio attraverso l'accensione dei prestiti. 5) Indicare la somma degli stanziamenti riguardanti il corrispondente fondo pluriennale vincolato di spesa iscritti nel conto del bilancio (FPV corrente, FPV c/capitale o FPV per partite finanziarie). 6) Indicare l'importo dello stanziamento definitivo di bilancio. "Gli enti locali iscrivono il FAL in spesa solo nel caso di concessione di nuove anticipazioni di liquidità. 7) Solo per le Regioni. Il disavanzo da debito autorizzato e non contratto formatosi nell'esercizio non può avere un importo superiore a quello del disavanzo dell'esercizio e non rileva ai fini dell'equilibrio di bilancio di cui all'articolo 1, comma 821 della legge n.145 del 2018. 8) Inserire il totale della colonna c) dell'allegato a/1 "Elenco analitico delle risorse accantonate nel risultato di amministrazione" al netto dell'accantonamento al Fondo anticipazioni di liquidità, già considerato ai fini della determinazione dell'avanzo/disavanzo di competenza. 9) Inserire l'importo della prima colonna della riga n) dell'allegato a/2 "Elenco analitico delle risorse vincolate nel risultato di amministrazione". 10) Inserire il totale della colonna d) dell'allegato a/1 "Elenco analitico delle risorse accantonate nel risultato di amministrazione" </div> </div>					
GESTIONE DEL BILANCIO					
a) Avanzo di competenza (+) / Disavanzo di competenza (-)				332.355,82	
b) Risorse accantonate stanziaste nel bilancio dell'esercizio 2023 (+)(8)				17.793,31	
c) Risorse vincolate nel bilancio (+)(9)				150.372,97	
d) Equilibrio di bilancio (d=a-b-c)				164.189,54	
GESTIONE DEGLI ACCANTONAMENTI IN SEDE DI RENDICONTO					
d) Equilibrio di bilancio (+)/(-)				164.189,54	
e) Variazione accantonamenti effettuata in sede di rendiconto (+)/(-) (10)				-25.236,86	
f) Equilibrio complessivo (f=d-e)				189.426,40	

COMUNE DI CETO

CONTO DEL BILANCIO ESERCIZIO 2023 - VERIFICA EQUILIBRI DI BILANCIO

Equilibrio Economico-Finanziario			Competenza (Accertamenti ed Impegni imputati all'esercizio)
A) Fondo pluriennale vincolato per spese correnti iscritto in entrata	(+)		15.857,82
AA) Recupero disavanzo di amministrazione esercizio precedente	(-)		0,00
Q1) Fondo pluriennale vincolato per spese Titolo 2.04 Altri trasferimenti in conto capitale iscritto in entrata	(+)		0,00
B) Entrate Titoli 1 - 2 - 3 <i>di cui per estinzione anticipata di prestiti</i>	(+)		1.922.599,95 0,00
C) Entrate Titolo 4.02.06 - Contributi agli investimenti direttamente destinati al rimborso dei prestiti da amministrazioni pubbliche	(+)		0,00
D) Spese Titolo 1 - Spese correnti <i>- di cui spese correnti non ricorrenti finanziate con utilizzo del risultato di amministrazione</i>	(-)		1.355.213,71 0,00
D1) Fondo Pluriennale Vincolato di parte corrente (di spesa)	(-)		45.315,57
E) Spese Titolo 2.04 - Altri trasferimenti in conto capitale	(-)		0,00
E1) Fondo pluriennale vincolato di spesa - Titolo 2.04 Altri trasferimenti in conto capitale	(-)		0,00
F1) Spese Titolo 4.00 - Quote di capitale amm.to dei mutui e prestiti obbligazionari <i>di cui per estinzione anticipata di prestiti</i>	(-)		200.692,06 0,00
F2) Fondo anticipazioni di liquidità	(-)		0,00
Somma finale (G = A-AA+Q1+B+C-D-D1-E-E1-F1-F2)			337.236,43
ALTRE POSTE DIFFERENZIALI, PER ECCEZIONI PREVISTE DA NORME DI LEGGE, CHE HANNO EFFETTO SULL'EQUILIBRIO EX ARTICOLO 162, COMMA 6, DEL TESTO UNICO DELLE LEGGI SULL'ORDINAMENTO DEGLI ENTI LOCALI			
H) Utilizzo avanzo di amministrazione per spese correnti e per rimborso prestiti <i>di cui per estinzione anticipata di prestiti</i>	(+)		0,00 0,00
I) Entrate di parte capitale destinate a spese correnti in base a specifiche disposizioni di legge o dei principi contabili <i>di cui per estinzione anticipata di prestiti</i>	(+)		0,00 0,00
L) Entrate di parte corrente destinate a spese di investimento in base a specifiche disposizioni di legge o dei principi contabili	(-)		130.000,00
M) Entrate da accensione di prestiti destinate a estinzione anticipata dei prestiti	(+)		0,00
O1) RISULTATO DI COMPETENZA DI PARTE CORRENTE O1 = G+H+I-L+M			207.236,43
Risorse accantonate di parte corrente stanziare nel bilancio dell'esercizio 2023	(-)		17.793,31
Risorse vincolate di parte corrente nel bilancio	(-)		77.867,02
O2) EQUILIBRIO DI BILANCIO DI PARTE CORRENTE			111.576,10
Variazione accantonamenti di parte corrente effettuata in sede di rendiconto (+)/(-)	(-)		-25.236,86
O3) EQUILIBRIO COMPLESSIVO DI PARTE CORRENTE			136.812,96

COMUNE DI CETO

CONTO DEL BILANCIO ESERCIZIO 2023 - VERIFICA EQUILIBRI DI BILANCIO

Equilibrio Economico-Finanziario			Competenza (Accertamenti ed Impegni imputati all'esercizio)
P) Utilizzo avanzo di amministrazione per spese di investimento	(+)		226.728,89
Q) Fondo pluriennale vincolato per spese in conto capitale iscritto in entrata	(+)		642.349,37
Q1) Fondo pluriennale vincolato per spese Titolo 2.04 Altri trasferimenti in conto capitale iscritto in entrata	(-)		0,00
J2) Fondo pluriennale vincolato per spese Titolo 3.01 Acquisizioni di attività finanziarie iscritto in entrata	(+)		0,00
R) Entrate Titoli 4 - 5 - 6	(+)		1.462.342,93
C) Entrate Titolo 4.02.06 - Contributi agli investimenti direttamente destinati al rimborso dei prestiti da amministrazioni pubbliche	(-)		0,00
I) Entrate di parte capitale destinate a spese correnti in base a specifiche disposizioni di legge o dei principi contabili	(-)		0,00
S1) Entrate Titolo 5.02 per Riscossione crediti di breve termine	(-)		0,00
S2) Entrate Titolo 5.03 per Riscossione crediti di medio-lungo termine	(-)		0,00
T) Entrate Titolo 5.04 relative a Altre entrate per riduzioni di attività finanziaria	(-)		0,00
L) Entrate di parte corrente destinate a spese di investimento in base a specifiche disposizioni di legge o dei principi contabili	(+)		130.000,00
M) Entrate da accensione di prestiti destinate a estinzione anticipata dei prestiti	(-)		0,00
U) Spese Titolo 2.00 - Spese in conto capitale	(-)		1.125.338,99
U1) Fondo Pluriennale Vincolato in c/capitale (di spesa)	(-)		1.210.962,81
V) Spese Titolo 3.01 per Acquisizioni di attività finanziarie	(-)		0,00
Y2) Fondo pluriennale vincolato per spese Titolo 3.01 Acquisizioni di attività finanziarie iscritto in spesa	(-)		0,00
E) Spese Titolo 2.04 - Altri trasferimenti in conto capitale	(+)		0,00
E1) Fondo pluriennale vincolato di spesa - Titolo 2.04 Altri trasferimenti in conto capitale	(+)		0,00
Z1) RIS. COMPETENZA C/CAP = P+Q-Q1+R-C-I-S1-S2-T+L-M-U-U1-V-Y2+E+E1			125.119,39
Risorse accantonate in c/capitale stanziare nel bilancio dell'esercizio 2023	(-)		0,00
Risorse vincolate in c/capitale nel bilancio	(-)		72.505,95
Z2) EQUILIBRIO DI BILANCIO IN C/CAPITALE			52.613,44
Variazione accantonamenti in c/capitale effettuata in sede di rendiconto (+)/(-)	(-)		0,00
Z3) EQUILIBRIO COMPLESSIVO IN C/CAPITALE			52.613,44

COMUNE DI CETO

CONTO DEL BILANCIO ESERCIZIO 2023 - VERIFICA EQUILIBRI DI BILANCIO

Equilibrio Economico-Finanziario			Competenza (Accertamenti ed Impegni imputati all'esercizio)
J) Utilizzo risultato di amministrazione per l'incremento di attività finanziarie	(+)		0,00
J1) Fondo pluriennale vincolato per incremento di attività finanziarie iscritto in entrata	(+)		0,00
J2) Fondo pluriennale vincolato per spese Titolo 3.01 Acquisizioni di attività finanziarie iscritto in entrata	(-)		0,00
S1) Entrate Titolo 5.02 per Riscossione crediti di breve termine	(+)		0,00
S2) Entrate Titolo 5.03 per Riscossione crediti di medio-lungo termine	(+)		0,00
T) Entrate Titolo 5.04 relative a Altre entrate per riduzioni di attività finanziaria	(+)		0,00
X1) Spese Titolo 3.02 per Concessione crediti di breve termine	(-)		0,00
X2) Spese Titolo 3.03 per Concessione crediti di medio-lungo termine	(-)		0,00
Y) Spese Titolo 3.04 per Altre spese per acquisizioni di attività finanziarie	(-)		0,00
Y1) Fondo pluriennale vincolato per incremento di attività finanziarie (di spesa)	(-)		0,00
Y2) Fondo pluriennale vincolato per spese Titolo 3.01 Acquisizioni di attività finanziarie iscritto in spesa	(+)		0,00
RISULTATO DI COMPETENZA W1 = O1+Z1+J+J1-J2+S1+S2+T-X1-X2-Y-Y1+Y2			332.355,82
Risorse accantonate stanziare nel bilancio dell'esercizio 2023	(-)		17.793,31
Risorse vincolate nel bilancio	(-)		150.372,97
W2) EQUILIBRIO DI BILANCIO			164.189,54
Variazione accantonamenti effettuata in sede di rendiconto	(-)		-25.236,86
W3) EQUILIBRIO COMPLESSIVO			189.426,40

Saldo corrente ai fini della copertura degli investimenti pluriennali:

O1) Risultato di competenza di parte corrente			207.236,43
Utilizzo risultato di amministrazione destinato al finanziamento di spese correnti ricorrenti e al rimborso di prestiti al netto del fondo anticipazione di liquidità (H)	(-)		0,00
Entrate non ricorrenti che non hanno dato copertura a impegni	(-)		0,00
Risorse accantonate di parte corrente stanziare nel bilancio dell'esercizio 2023 (1)	(-)		17.793,31
Variazione accantonamenti di parte corrente effettuata in sede di rendiconto (+)/(-)(2)	(-)		-25.236,86
Risorse vincolate di parte corrente nel bilancio (3)	(-)		77.867,02
Equilibrio di parte corrente ai fini della copertura degli investimenti pluriennali.			136.812,96

- A) Indicare l'importo iscritto in entrata del conto del bilancio alla corrispondente voce riguardante il fondo pluriennale vincolato.
- C) Si tratta delle entrate in conto capitale relative ai soli contributi agli investimenti destinati al rimborso prestiti corrispondenti alla voce del piano dei conti finanziario con codifica E.4.02.06.00.000.
- D1) Indicare l'importo complessivo delle voci relative al corrispondente fondo pluriennale vincolato risultante in spesa del conto del bilancio.
- E) Si tratta delle spese del titolo 2 per trasferimenti in conto capitale corrispondenti alla voce del piano dei conti finanziario con codifica U.2.04.00.00.000.
- Q) Indicare l'importo iscritto in entrata del conto del bilancio alla corrispondente voce riguardante il fondo pluriennale vincolato.
- S1) Si tratta delle entrate del titolo 5 limitatamente alle riscossione crediti di breve termine corrispondenti alla voce del piano dei conti finanziario con codifica E.5.02.00.00.000.
- S2) Si tratta delle entrate del titolo 5 limitatamente alle riscossione crediti di medio-lungo termine corrispondenti alla voce del piano dei conti finanziario con codifica E.5.03.00.00.000.
- T) Si tratta delle entrate del titolo 5 limitatamente alle altre entrate per riduzione di attività finanziarie corrispondenti alla voce del piano dei conti finanziario con codifica E.5.04.00.00.000.
- U1) Indicare l'importo complessivo delle voci relative al corrispondente fondo pluriennale vincolato risultante in spesa del conto del bilancio.
- X1) Si tratta delle spese del titolo 3 limitatamente alle concessione crediti di breve termine corrispondenti alla voce del piano dei conti finanziario con codifica U.3.02.00.00.000.
- X2) Si tratta delle spese del titolo 3 limitatamente alle concessione crediti di medio-lungo termine corrispondenti alla voce del piano dei conti finanziario con codifica U.3.03.00.00.000.
- Y) Si tratta delle spese del titolo 3 limitatamente alle altre spese per incremento di attività finanziarie corrispondenti alla voce del piano dei conti finanziario con codifica U.3.04.00.00.000.
- (1) Inserire la quota corrente del totale della colonna c) dell'allegato a/1 "Elenco analitico delle risorse accantonate nel risultato di amministrazione" al netto dell'accantonamento al Fondo anticipazioni di liquidità, già considerato ai fini della determinazione.
- (2) Inserire la quota corrente del totale della colonna d) dell'allegato a/1 "Elenco analitico delle risorse accantonate nel risultato di amministrazione"
- (3) Inserire l'importo della quota corrente della prima colonna della riga n) dell'allegato a/2 "Elenco analitico delle risorse vincolate nel risultato di amministrazione" al netto delle quote correnti vincolate al 31/12 finanziate dal risultato di amministrazione iniziale.

COMUNE DI CETO

CONTO DEL BILANCIO ESERCIZIO 2023

PROSPETTO DIMOSTRATIVO DEL RISULTATO DI AMMINISTRAZIONE

		Gestione		
		Residui	Competenza	Totale
Fondo cassa al 1° Gennaio				973.753,00
Riscossioni	(+)	672.687,10	3.426.798,59	4.099.485,69
Pagamenti	(-)	618.645,07	2.754.455,13	3.373.100,20
Saldo di cassa al 31 Dicembre	(=)			1.700.138,49
Pagamenti per azioni esecutive non regolarizzate al 31 Dicembre	(-)			0,00
Fondo di cassa al 31 Dicembre	(=)			1.700.138,49
Residui attivi	(+)	419.088,50	394.478,15	813.566,65
<i>di cui residui attivi incassati alla data del 31/12 in conti postali e bancari in attesa del riversamento nel conto di tesoreria principale</i>		0,00	12.237,57	12.237,57
<i>di cui derivanti da accertamenti di tributi effettuati sulla base della stima del dipartimento delle finanze</i>				0,00
Residui passivi	(-)	263.282,06	363.123,49	626.405,55
Fondo Pluriennale Vincolato per Spese Correnti (1)	(-)			45.315,57
Fondo Pluriennale Vincolato per Spese in Conto Capitale (1)	(-)			1.210.962,81
Fondo Pluriennale Vincolato per incremento attività finanziarie (1)	(-)			0,00
Risultato di Amministrazione al 31 Dicembre 2023 (A) (2)	(=)			631.021,21

Composizione del risultato di amministrazione al 31 dicembre 2023	
Parte accantonata (3)	
- Fondo crediti di dubbia esigibilità al 31.12.2023 (4)	45.581,48
- Accantonamento residui perenti al 31.12.2023 (solo per le regioni) (5)	0,00
- Fondo anticipazioni liquidità	0,00
- Fondo perdite società partecipate	0,00
- Fondo contenzioso	18.215,63
- Altri accantonamenti	9.867,57
Totale parte accantonata (B)	73.664,68
Parte vincolata	
- Vincoli derivanti da leggi e dai principi contabili	22.272,23
- Vincoli derivanti da trasferimenti	137.391,12
- Vincoli derivanti dalla contrazione di mutui	0,00
- Vincoli formalmente attribuiti dall'ente	0,00
- Altri vincoli	122.675,00
Totale parte vincolata (C)	282.338,35
Parte destinata agli investimenti	
Totale parte destinata agli investimenti (D)	121.719,23
Totale parte disponibile (E=A-B-C-D)	153.298,95
F) di cui Disavanzo da debito autorizzato e non contratto (6)	0,00
Se E è negativo, tale importo è iscritto tra le spese del bilancio di previsione come disavanzo da ripianare (6)	

- 1) Indicare l'importo del fondo pluriennale vincolato risultante dal conto del bilancio (in spesa).
- 2) Se negativo, le regioni indicano in nota la quota del disavanzo corrispondente al debito autorizzato e non contratto, distintamente da quella derivante dalla gestione ordinaria.
- 3) Non comprende il fondo pluriennale vincolato.
- 4) Indicare l'importo del Fondo crediti di dubbia esigibilità risultante dall'allegato 8 c)
- 5) Solo per le regioni indicare l'importo dell'accantonamento per residui perenti al 31 dicembre 2023.
- 6) Solo per le Regioni e le Province autonome. In caso di risultato negativo, le regioni iscrivono nel passivo del bilancio distintamente il disavanzo di amministrazione da ripianare (lettera E al netto della lettera F) e il disavanzo derivante da debito autorizzato e non contratto (lettera F).

ELENCO DELLE PREVISIONI E DEI RISULTATI DI COMPETENZA E DI CASSA
SECONDO LA STRUTTURA DEL PIANO DEI CONTI - 4° LIVELLO

Codifica del Piano dei Conti	Denominazione Voce del Piano dei Conti	Competenza		Cassa	
		Previsioni	Risultati	Previsioni	Risultati
Entrate					
1.00.00.00.00.00	Entrate correnti di natura tributaria, contributiva e perequativa	900.214,82	914.599,53	927.663,38	908.856,37
1.01.00.00.00.00	Tributi	599.500,00	613.354,50	621.484,30	604.963,64
1.01.01.00.00.00	Imposte, tasse e proventi assimilati	599.500,00	613.354,50	621.484,30	604.963,64
1.01.01.06.00.00	Imposta municipale propria	383.500,00	396.908,90	383.500,00	396.720,08
1.01.01.51.00.00	Tassa smaltimento rifiuti solidi urbani	216.000,00	215.896,61	237.679,30	207.694,57
1.01.01.53.00.00	Imposta comunale sulla pubblicità e diritto sulle pubbliche affissioni	0,00	0,00	305,00	0,00
1.01.01.76.00.00	Tributo per i servizi indivisibili (TASI)	0,00	548,99	0,00	548,99
1.03.00.00.00.00	Fondi perequativi	300.714,82	301.245,03	306.179,08	303.892,73
1.03.01.00.00.00	Fondi perequativi da Amministrazioni Centrali	300.714,82	301.245,03	306.179,08	303.892,73
1.03.01.01.00.00	Fondi perequativi dallo Stato	300.714,82	301.245,03	306.179,08	303.892,73
2.00.00.00.00.00	Trasferimenti correnti	423.795,82	272.099,87	433.420,89	250.151,03
2.01.00.00.00.00	Trasferimenti correnti	423.795,82	272.099,87	433.420,89	250.151,03
2.01.01.00.00.00	Trasferimenti correnti da Amministrazioni pubbliche	423.095,82	270.849,10	432.720,89	249.200,26
2.01.01.01.00.00	Trasferimenti correnti da Amministrazioni Centrali	244.017,82	98.707,84	253.642,89	78.374,00
2.01.01.02.00.00	Trasferimenti correnti da Amministrazioni Locali	179.078,00	172.141,26	179.078,00	170.826,26
2.01.03.00.00.00	Trasferimenti correnti da Imprese	700,00	1.250,77	700,00	950,77
2.01.03.02.00.00	Altri trasferimenti correnti da imprese	700,00	1.250,77	700,00	950,77
3.00.00.00.00.00	Entrate extratributarie	749.000,00	735.900,55	846.108,91	727.531,00
3.01.00.00.00.00	Vendita di beni e servizi e proventi derivanti dalla gestione e dei beni	633.900,00	632.202,90	696.637,04	638.771,21
3.01.01.00.00.00	Vendita di beni	355.500,00	365.114,59	361.202,38	370.816,97
3.01.01.01.00.00	Vendita di beni	355.500,00	365.114,59	361.202,38	370.816,97
3.01.02.00.00.00	Entrate dalla vendita e dall'erogazione di servizi	169.200,00	163.041,92	208.192,89	148.670,96
3.01.02.01.00.00	Entrate dalla vendita di servizi	169.200,00	163.041,92	208.192,89	148.670,96
3.01.03.00.00.00	Proventi derivanti dalla gestione dei beni	109.200,00	104.046,39	127.241,77	119.283,28
3.01.03.01.00.00	Canoni e concessioni e diritti reali di godimento	58.600,00	54.148,20	58.917,00	54.049,20
3.01.03.02.00.00	Fitti, noleggi e locazioni	50.600,00	49.898,19	68.324,77	65.234,08
3.02.00.00.00.00	Proventi derivanti dall'attività di controllo e repressione delle irregolarità e degli illeciti	4.600,00	3.443,82	5.214,00	2.583,25
3.02.02.00.00.00	Entrate da famiglie derivanti dall'attività di controllo e repressione delle irregolarità e degli illeciti	4.600,00	3.443,82	5.214,00	2.583,25
3.02.02.01.00.00	Proventi da multe, ammende, sanzioni e oblazioni a carico delle famiglie	4.600,00	3.443,82	5.214,00	2.583,25
3.03.00.00.00.00	Interessi attivi	300,00	340,83	300,00	293,59
3.03.03.00.00.00	Altri interessi attivi	300,00	340,83	300,00	293,59

ELENCO DELLE PREVISIONI E DEI RISULTATI DI COMPETENZA E DI CASSA
SECONDO LA STRUTTURA DEL PIANO DEI CONTI - 4° LIVELLO

Codifica del Piano dei Conti	Denominazione Voce del Piano dei Conti	Competenza		Cassa	
		Previsioni	Risultati	Previsioni	Risultati
3.03.03.03.000	Interessi attivi da conti della tesoreria dello Stato o di a ltre Amministrazioni pubbliche	50,00	0,10	50,00	0,10
3.03.03.99.000		250,00	340,73	250,00	293,49
3.04.00.00.000	Altre entrate da redditi da capitale	1.000,00	1.017,04	1.000,00	1.017,04
3.04.03.00.000	Entrate derivanti dalla distribuzione di utili e avanzi	1.000,00	1.017,04	1.000,00	1.017,04
3.04.03.01.000	Entrate derivanti dalla distribuzione di utili e avanzi	1.000,00	1.017,04	1.000,00	1.017,04
3.05.00.00.000	Rimborsi e altre entrate correnti	109.200,00	98.895,96	142.957,87	84.865,91
3.05.01.00.000	Indennizzi di assicurazione	3.600,00	3.688,08	3.600,00	3.379,18
3.05.01.01.000	Indennizzi di assicurazione contro i danni	3.600,00	3.688,08	3.600,00	3.379,18
3.05.02.00.000	Rimborsi in entrata	51.800,00	40.383,24	85.409,68	39.338,10
3.05.02.01.000	Rimborsi ricevuti per spese di personale (comando, distacco, fuori ruolo, convenzioni, ecc.)	250,00	15,73	15.230,41	15,73
3.05.02.02.000	Entrate per rimborsi di imposte	0,00	0,00	0,00	0,00
3.05.02.03.000	Entrate da rimborsi, recuperi e restituzioni di somme non do vute o incassate in eccesso	51.550,00	40.367,51	70.179,27	39.322,37
3.05.99.00.000	Altre entrate correnti n.a.c.	53.800,00	54.824,64	53.948,19	42.148,63
3.05.99.99.000	Altre entrate correnti n.a.c.	53.800,00	54.824,64	53.948,19	42.148,63
4.00.00.00.000	Entrate in conto capitale	7.095.694,54	1.462.342,93	8.063.599,63	1.779.706,88
4.01.00.00.000	Tributi in conto capitale	0,00	0,00	0,00	0,00
4.02.00.00.000	Contributi agli investimenti	6.975.694,54	1.351.345,27	7.934.499,98	1.664.719,08
4.02.01.00.000	Contributi agli investimenti da amministrazioni pubbliche	6.975.694,54	1.351.345,27	7.934.499,98	1.664.719,08
4.02.01.01.000	Contributi agli investimenti da Amministrazioni Centrali	1.357.538,78	348.794,50	1.942.180,62	580.626,30
4.02.01.02.000	Contributi agli investimenti da Amministrazioni Locali	5.618.155,76	1.002.550,77	5.992.319,36	1.084.092,78
4.03.00.00.000	Altri trasferimenti in conto capitale	1.200,00	1.122,40	1.200,00	1.122,40
4.03.11.00.000	Altri trasferimenti in conto capitale da Famiglie	1.200,00	1.122,40	1.200,00	1.122,40
4.03.11.01.000	Altri trasferimenti in conto capitale da Famiglie	1.200,00	1.122,40	1.200,00	1.122,40
4.04.00.00.000	Entrate da alienazione di beni materiali e immateriali	520,00	520,00	520,00	520,00
4.04.01.00.000	Alienazione di beni materiali	520,00	520,00	520,00	520,00
4.04.01.01.000	Alienazione di Mezzi di trasporto ad uso civile, di sicurezza e ordine pubblico	520,00	520,00	520,00	520,00
4.04.02.00.000	Cessione di Terreni e di beni materiali non prodotti	0,00	0,00	0,00	0,00
4.04.02.01.000	Cessione di Terreni	0,00	0,00	0,00	0,00
4.05.00.00.000	Altre entrate in conto capitale	118.280,00	109.355,26	127.379,65	113.345,40
4.05.01.00.000	Permessi di costruire	118.280,00	109.355,26	118.280,00	109.355,26
4.05.01.01.000	Permessi di costruire	118.280,00	109.355,26	118.280,00	109.355,26
4.05.03.00.000	Entrate in conto capitale dovute a rimborsi, recuperi e rest ituzioni di somme non dovute o incassate in eccesso	0,00	0,00	9.099,65	3.990,14
4.05.03.05.000	Entrate in conto capitale dovute a rimborsi, recuperi e rest ituzioni di somme non dovute o incassate in eccesso da Impre se	0,00	0,00	9.099,65	3.990,14

ELENCO DELLE PREVISIONI E DEI RISULTATI DI COMPETENZA E DI CASSA
SECONDO LA STRUTTURA DEL PIANO DEI CONTI - 4° LIVELLO

Codifica del Piano dei Conti	Denominazione Voce del Piano dei Conti	Competenza		Cassa	
		Previsioni	Risultati	Previsioni	Risultati
5.00.00.00.000	Entrate da riduzione di attività finanziarie	0,00	0,00	0,00	0,00
5.01.00.00.000	Alienazione di attività finanziarie	0,00	0,00	0,00	0,00
5.02.00.00.000	Riscossione crediti di breve termine	0,00	0,00	0,00	0,00
5.03.00.00.000	Riscossione crediti di medio-lungo termine	0,00	0,00	0,00	0,00
5.04.00.00.000	Altre entrate per riduzione di attività finanziarie	0,00	0,00	0,00	0,00
6.00.00.00.000	Accensione Prestiti	0,00	0,00	0,00	0,00
6.01.00.00.000	Emissione di titoli obbligazionari	0,00	0,00	0,00	0,00
6.02.00.00.000	Accensione prestiti a breve termine	0,00	0,00	0,00	0,00
6.03.00.00.000	Accensione mutui e altri finanziamenti a medio lungo termine	0,00	0,00	0,00	0,00
6.04.00.00.000	Altre forme di indebitamento	0,00	0,00	0,00	0,00
7.00.00.00.000	Anticipazioni da istituto tesoriere/cassiere	348.000,00	0,00	348.000,00	0,00
7.01.00.00.000	Anticipazioni da istituto tesoriere/cassiere	348.000,00	0,00	348.000,00	0,00
7.01.01.00.000	Anticipazioni da istituto tesoriere/cassiere	348.000,00	0,00	348.000,00	0,00
7.01.01.01.000	Anticipazioni da istituto tesoriere/cassiere	348.000,00	0,00	348.000,00	0,00
9.00.00.00.000	Entrate per conto terzi e partite di giro	890.000,00	436.333,86	899.092,56	433.240,41
9.01.00.00.000	Entrate per partite di giro	790.000,00	399.879,94	790.000,00	399.851,38
9.01.01.00.000	Altre ritenute	650.000,00	324.734,73	650.000,00	324.734,73
9.01.01.02.000	Ritenute per scissione contabile IVA (split payment)	650.000,00	324.734,73	650.000,00	324.734,73
9.01.02.00.000	Ritenute su redditi da lavoro dipendente	80.000,00	54.549,17	80.000,00	54.520,61
9.01.02.01.000	Ritenute erariali su redditi da lavoro dipendente per conto terzi	50.000,00	39.515,62	50.000,00	39.515,62
9.01.02.02.000	Ritenute previdenziali e assistenziali su redditi da lavoro dipendente per conto terzi	23.000,00	10.639,12	23.000,00	10.610,56
9.01.02.99.000	Altre ritenute al personale dipendente per conto di terzi	7.000,00	4.394,43	7.000,00	4.394,43
9.01.03.00.000	Ritenute su redditi da lavoro autonomo	50.000,00	20.596,04	50.000,00	20.596,04
9.01.03.01.000	Ritenute erariali su redditi da lavoro autonomo per conto terzi	50.000,00	20.596,04	50.000,00	20.596,04
9.01.99.00.000	Altre entrate per partite di giro	10.000,00	0,00	10.000,00	0,00
9.01.99.03.000	Rimborso di fondi economici e carte aziendali	10.000,00	0,00	10.000,00	0,00
9.02.00.00.000	Entrate per conto terzi	100.000,00	36.453,92	109.092,56	33.389,03
9.02.04.00.000	Depositi di/presso terzi	25.000,00	4.078,00	30.552,44	4.078,00
9.02.04.01.000	Costituzione di depositi cauzionali o contrattuali di terzi	15.000,00	2.050,00	20.552,44	2.050,00

ELENCO DELLE PREVISIONI E DEI RISULTATI DI COMPETENZA E DI CASSA
SECONDO LA STRUTTURA DEL PIANO DEI CONTI - 4° LIVELLO

Codifica del Piano dei Conti	Denominazione Voce del Piano dei Conti	Competenza		Cassa	
		Previsioni	Risultati	Previsioni	Risultati
9.02.04.02.000	Restituzione di depositi cauzionali o contrattuali presso te rzi	10.000,00	2.028,00	10.000,00	2.028,00
9.02.05.00.000	Riscossione imposte e tributi per conto terzi	50.000,00	24.216,02	53.540,12	21.604,46
9.02.05.01.000	Riscossione di imposte di natura corrente per conto di terzi	50.000,00	24.216,02	53.540,12	21.604,46
9.02.99.00.000	Altre entrate per conto terzi	25.000,00	8.159,90	25.000,00	7.706,57
9.02.99.99.000	Altre entrate per conto terzi	25.000,00	8.159,90	25.000,00	7.706,57
Totale complessivo dei titoli dell'Entrata		10.406.705,18	3.821.276,74	11.517.885,37	4.099.485,69

ELENCO DELLE PREVISIONI E DEI RISULTATI DI COMPETENZA E DI CASSA
SECONDO LA STRUTTURA DEL PIANO DEI CONTI - 4° LIVELLO

Codifica del Piano dei Conti	Denominazione Voce del Piano dei Conti	Competenza		Cassa	
		Previsioni	Risultati	Previsioni	Risultati
Spese					
1.00.00.00.000	Spese correnti	1.758.176,40	1.355.213,71	1.903.348,86	1.286.929,13
1.01.00.00.000	Redditi da lavoro dipendente	265.840,63	221.705,62	240.532,96	221.408,97
1.01.01.00.000	Retribuzioni lorde	206.897,60	172.417,61	186.854,03	172.417,61
1.01.01.01.000	Retribuzioni in denaro	206.897,60	172.417,61	186.854,03	172.417,61
1.01.02.00.000	Contributi sociali a carico dell'ente	58.943,03	49.288,01	53.678,93	48.991,36
1.01.02.01.000	Contributi sociali effettivi a carico dell'ente	58.943,03	49.288,01	53.678,93	48.991,36
1.01.02.02.000	Altri contributi sociali	0,00	0,00	0,00	0,00
1.02.00.00.000	Imposte e tasse a carico dell'ente	23.464,31	18.118,91	21.760,59	18.032,89
1.02.01.00.000	Imposte, tasse e proventi assimilati a carico dell'ente	23.464,31	18.118,91	21.760,59	18.032,89
1.02.01.01.000	Imposta regionale sulle attività produttive (IRAP)	20.774,31	17.485,97	19.070,59	17.399,95
1.02.01.02.000	Imposta di registro e di bollo	2.000,00	169,12	2.000,00	169,12
1.02.01.09.000	Tassa di circolazione dei veicoli a motore (tassa automobili stica)	690,00	463,82	690,00	463,82
1.02.01.99.000	Imposte, tasse e proventi assimilati a carico dell'ente n. a. c.	0,00	0,00	0,00	0,00
1.03.00.00.000	Acquisto di beni e servizi	1.247.149,75	938.374,31	1.243.022,72	882.947,12
1.03.01.00.000	Acquisto di beni	91.800,00	71.992,75	100.360,91	71.637,75
1.03.01.02.000	Altri beni di consumo	91.800,00	71.992,75	100.360,91	71.637,75
1.03.02.00.000	Acquisto di servizi	1.155.349,75	866.381,56	1.142.661,81	811.309,37
1.03.02.01.000	Organi e incarichi istituzionali dell'amministrazione	46.900,00	45.018,74	47.629,56	45.018,74
1.03.02.02.000	Organizzazione eventi, pubblicità e servizi per trasferta	1.350,00	77,76	1.350,00	77,76
1.03.02.03.000	Aggi di riscossione	3.500,00	896,84	3.595,53	891,58
1.03.02.04.000	Acquisto di servizi per formazione e addestramento del perso nale dell'ente	1.400,00	294,42	1.494,52	160,00
1.03.02.05.000	Utenze e canoni	193.600,00	152.780,52	235.579,74	151.835,35
1.03.02.07.000	Utilizzo di beni di terzi	3.200,00	3.147,60	3.676,30	2.837,00
1.03.02.09.000	Manutenzione ordinaria e riparazioni	119.450,00	106.311,19	150.173,36	99.234,38
1.03.02.11.000	Prestazioni professionali e specialistiche	54.560,88	37.932,41	54.092,69	38.787,31
1.03.02.12.000	Lavoro flessibile, quota LSU e acquisto di servizi da agenzie e di lavoro interinale	7.000,00	3.447,00	7.000,00	3.447,00
1.03.02.13.000	Servizi ausiliari per il funzionamento dell'ente	44.050,00	42.820,27	49.228,04	41.473,07
1.03.02.14.000	Servizi di ristorazione	3.500,00	2.859,00	3.560,00	2.716,00
1.03.02.15.000	Contratti di servizio pubblico	365.987,87	352.946,15	423.464,68	325.401,50
1.03.02.16.000	Servizi amministrativi	12.700,00	9.615,42	14.752,87	9.862,48
1.03.02.17.000	Servizi finanziari	3.050,00	3.050,00	7.625,00	4.575,00
1.03.02.18.000	Servizi sanitari	10.000,00	9.831,00	10.225,00	10.056,00
1.03.02.19.000	Servizi informatici e di telecomunicazioni	243.001,00	60.017,24	83.390,74	39.364,52
1.03.02.99.000	Altri servizi	42.100,00	35.336,00	45.823,78	35.571,68

ELENCO DELLE PREVISIONI E DEI RISULTATI DI COMPETENZA E DI CASSA
SECONDO LA STRUTTURA DEL PIANO DEI CONTI - 4° LIVELLO

Codifica del Piano dei Conti	Denominazione Voce del Piano dei Conti	Competenza		Cassa	
		Previsioni	Risultati	Previsioni	Risultati
1.04.00.00.000	Trasferimenti correnti	132.934,86	111.877,73	258.463,21	99.320,27
1.04.01.00.000	Trasferimenti correnti a Amministrazioni Pubbliche	45.310,00	35.199,80	167.057,40	27.279,67
1.04.01.01.000	Trasferimenti correnti a Amministrazioni Centrali	6.850,00	5.898,89	11.740,04	5.933,93
1.04.01.02.000	Trasferimenti correnti a Amministrazioni Locali	38.460,00	29.300,91	155.317,36	21.345,74
1.04.02.00.000	Trasferimenti correnti a Famiglie	17.786,08	11.936,23	20.167,03	7.298,90
1.04.02.02.000	Interventi assistenziali	13.036,08	7.467,90	15.417,03	2.830,57
1.04.02.03.000	Borse di studio, dottorati di ricerca e contratti di formazi one specialistica area medica	3.750,00	3.750,00	3.750,00	3.750,00
1.04.02.05.000	Altri trasferimenti a famiglie	1.000,00	718,33	1.000,00	718,33
1.04.03.00.000	Trasferimenti correnti a Imprese	55.260,04	50.173,96	56.660,04	50.173,96
1.04.03.02.000	Trasferimenti correnti a altre imprese partecipate	50.177,40	50.173,96	51.577,40	50.173,96
1.04.03.99.000	Trasferimenti correnti a altre imprese	5.082,64	0,00	5.082,64	0,00
1.04.04.00.000	Trasferimenti correnti a Istituzioni Sociali Private	14.578,74	14.567,74	14.578,74	14.567,74
1.04.04.01.000	Trasferimenti correnti a Istituzioni Sociali Private	14.578,74	14.567,74	14.578,74	14.567,74
1.07.00.00.000	Interessi passivi	25.721,04	24.579,04	25.721,04	24.579,04
1.07.02.00.000	Interessi passivi su titoli obbligazionari a medio-lungo ter mine	15.359,88	15.359,88	15.359,88	15.359,88
1.07.02.01.000	Interessi passivi su titoli obbligazionari a medio-lungo ter mine in valuta domestica	15.359,88	15.359,88	15.359,88	15.359,88
1.07.05.00.000	Interessi su Mutui e altri finanziamenti a medio lungo termi ne	8.913,04	8.913,04	8.913,04	8.913,04
1.07.05.04.000	Interessi passivi su finanziamenti a medio lungo termine a l mprese	8.913,04	8.913,04	8.913,04	8.913,04
1.07.06.00.000	Altri interessi passivi	1.448,12	306,12	1.448,12	306,12
1.07.06.02.000	Interessi di mora	350,00	306,12	350,00	306,12
1.07.06.04.000	Interessi passivi su anticipazioni di tesoreria degli istitu ti tesorieri/cassieri	1.098,12	0,00	1.098,12	0,00
1.08.00.00.000	Altre spese per redditi da capitale	0,00	0,00	0,00	0,00
1.09.00.00.000	Rimborsi e poste correttive delle entrate	2.200,00	742,26	53.149,35	825,00
1.09.01.00.000	Rimborsi per spese di personale (comando, distacco, fuori ru olo, convenzioni, ecc.)	1.000,00	659,26	48.994,35	0,00
1.09.01.01.000	Rimborsi per spese di personale (comando, distacco, fuori ru olo, convenzioni, ecc.)	1.000,00	659,26	48.994,35	0,00
1.09.02.00.000	Rimborsi di imposte in uscita	1.200,00	83,00	4.155,00	825,00
1.09.02.01.000	Rimborsi di imposte e tasse di natura corrente	1.200,00	83,00	4.155,00	825,00
1.10.00.00.000	Altre spese correnti	60.865,81	39.815,84	60.698,99	39.815,84
1.10.01.00.000	Fondi di riserva e altri accantonamenti	20.215,81	0,00	20.048,99	0,00
1.10.01.01.000	Fondo di riserva	4.500,00	0,00	4.500,00	0,00
1.10.01.03.000	Fondo crediti di dubbia e difficile esazione di parte corren te	13.507,81	0,00	13.340,99	0,00
1.10.01.99.000	Altri fondi e accantonamenti	2.208,00	0,00	2.208,00	0,00
1.10.03.00.000	Versamenti IVA a debito	20.200,00	20.133,37	20.200,00	20.133,37
1.10.03.01.000	Versamenti IVA a debito per le gestioni commerciali	20.200,00	20.133,37	20.200,00	20.133,37
1.10.04.00.000	Premi di assicurazione	20.450,00	19.682,47	20.450,00	19.682,47

ELENCO DELLE PREVISIONI E DEI RISULTATI DI COMPETENZA E DI CASSA
SECONDO LA STRUTTURA DEL PIANO DEI CONTI - 4° LIVELLO

Codifica del Piano dei Conti	Denominazione Voce del Piano dei Conti	Competenza		Cassa	
		Previsioni	Risultati	Previsioni	Risultati
1.10.04.01.000	Premi di assicurazione contro i danni	20.450,00	19.682,47	20.450,00	19.682,47
2.00.00.00.000	Spese in conto capitale				
2.01.00.00.000	Tributi in conto capitale a carico dell'ente	8.094.772,80	1.125.338,99	3.867.290,42	1.468.662,16
2.02.00.00.000	Investimenti fissi lordi e acquisto di terreni	8.040.272,80	1.121.338,99	3.862.290,42	1.464.662,16
2.02.01.00.000	Beni materiali	8.013.398,16	1.105.444,83	3.816.931,97	1.427.583,11
2.02.01.01.000	Mezzi di trasporto ad uso civile, di sicurezza e ordine pubblico	20.000,00	19.528,47	20.000,00	19.528,47
2.02.01.03.000	Mobili e arredi	0,00	0,00	0,00	0,00
2.02.01.04.000	Impianti e macchinari	8.299,46	3.489,20	3.500,00	3.489,20
2.02.01.05.000	Attrezzature	6.900,00	5.958,94	6.900,00	4.647,44
2.02.01.07.000	Hardware	4.000,00	2.748,66	4.616,10	3.364,76
2.02.01.09.000	Beni immobili	7.968.966,62	1.068.546,31	3.776.683,79	1.391.862,95
2.02.01.99.000	Altri beni materiali	5.232,08	5.173,25	5.232,08	4.690,29
2.02.02.00.000	Terreni e beni materiali non prodotti	0,00	0,00	0,00	0,00
2.02.02.01.000	Terreni	0,00	0,00	0,00	0,00
2.02.03.00.000	Beni immateriali	26.874,64	15.894,16	45.358,45	37.079,05
2.02.03.02.000	Software	4.000,00	2.525,40	5.952,00	2.769,40
2.02.03.05.000	Incarichi professionali per la realizzazione di investimenti	22.874,64	13.368,76	39.406,45	34.309,65
2.03.00.00.000	Contributi agli investimenti	54.500,00	4.000,00	5.000,00	4.000,00
2.03.01.00.000	Contributi agli investimenti a Amministrazioni pubbliche	49.500,00	0,00	0,00	0,00
2.03.01.02.000	Contributi agli investimenti a Amministrazioni Locali	49.500,00	0,00	0,00	0,00
2.03.02.00.000	Contributi agli investimenti a Famiglie	4.000,00	4.000,00	4.000,00	4.000,00
2.03.02.01.000	Contributi agli investimenti a Famiglie	4.000,00	4.000,00	4.000,00	4.000,00
2.03.04.00.000	Contributi agli investimenti a Istituzioni Sociali Private	1.000,00	0,00	1.000,00	0,00
2.03.04.01.000	Contributi agli investimenti a Istituzioni Sociali Private	1.000,00	0,00	1.000,00	0,00
2.04.00.00.000	Altri trasferimenti in conto capitale	0,00	0,00	0,00	0,00
2.05.00.00.000	Altre spese in conto capitale	0,00	0,00	0,00	0,00
3.00.00.00.000	Spese per incremento attività finanziarie	0,00	0,00	0,00	0,00
3.01.00.00.000	Acquisizioni di attività finanziarie	0,00	0,00	0,00	0,00
3.01.01.00.000	Acquisizioni di partecipazioni e conferimenti di capitale	0,00	0,00	0,00	0,00
3.01.01.02.000	Acquisizioni di partecipazioni e conferimenti di capitale in imprese incluse nelle Amministrazioni Locali	0,00	0,00	0,00	0,00
3.02.00.00.000	Concessione crediti di breve termine	0,00	0,00	0,00	0,00
3.03.00.00.000	Concessione crediti di medio-lungo termine	0,00	0,00	0,00	0,00

COMUNE DI CETO

CONTO DEL BILANCIO ESERCIZIO 2023

ELENCO DELLE PREVISIONI E DEI RISULTATI DI COMPETENZA E DI CASSA

SECONDO LA STRUTTURA DEL PIANO DEI CONTI - 4° LIVELLO

Codifica del Piano dei Conti	Denominazione Voce del Piano dei Conti	Competenza		Cassa	
		Previsioni	Risultati	Previsioni	Risultati
3.04.00.00.000	Altre spese per incremento di attività finanziarie	0,00	0,00	0,00	0,00
4.00.00.00.000	Rimborso Prestiti	200.692,06	200.692,06	200.692,06	200.692,06
4.01.00.00.000	Rimborso di titoli obbligazionari	163.050,00	163.050,00	163.050,00	163.050,00
4.01.02.00.000	Rimborso di titoli obbligazionari a medio-lungo termine	163.050,00	163.050,00	163.050,00	163.050,00
4.01.02.01.000	Rimborso di titoli obbligazionari a medio-lungo termine in v aluta domestica	163.050,00	163.050,00	163.050,00	163.050,00
4.02.00.00.000	Rimborso prestiti a breve termine	0,00	0,00	0,00	0,00
4.03.00.00.000	Rimborso mutui e altri finanziamenti a medio lungo termine	37.642,06	37.642,06	37.642,06	37.642,06
4.03.01.00.000	Rimborso Mutui e altri finanziamenti a medio lungo termine	37.642,06	37.642,06	37.642,06	37.642,06
4.03.01.02.000	Rimborso Mutui e altri finanziamenti a medio lungo termine a Amministrazioni Locali	13.523,66	13.523,66	13.523,66	13.523,66
4.03.01.04.000	Rimborso Mutui e altri finanziamenti a medio lungo termine a Imprese	24.118,40	24.118,40	24.118,40	24.118,40
4.04.00.00.000	Rimborso di altre forme di indebitamento	0,00	0,00	0,00	0,00
4.05.00.00.000	Fondi per rimborso prestiti	0,00	0,00	0,00	0,00
5.00.00.00.000	Chiusura Anticipazioni ricevute da istituto tesoriere/cassie re	348.000,00	0,00	348.000,00	0,00
5.01.00.00.000	Chiusura Anticipazioni ricevute da istituto tesoriere/cassie re	348.000,00	0,00	348.000,00	0,00
5.01.01.00.000	Chiusura Anticipazioni ricevute da istituto tesoriere/cassie re	348.000,00	0,00	348.000,00	0,00
5.01.01.01.000	Chiusura Anticipazioni ricevute da istituto tesoriere/cassie re	348.000,00	0,00	348.000,00	0,00
7.00.00.00.000	Uscite per conto terzi e partite di giro	890.000,00	436.333,86	1.014.616,14	416.816,85
7.01.00.00.000	Uscite per partite di giro	790.000,00	399.879,94	826.653,43	382.053,06
7.01.01.00.000	Versamenti di altre ritenute	650.000,00	324.734,73	685.953,43	306.773,28
7.01.01.02.000	Versamento delle ritenute per scissione contabile IVA (split payment)	650.000,00	324.734,73	685.953,43	306.773,28
7.01.02.00.000	Versamenti di ritenute su Redditi da lavoro dipendente	80.000,00	54.549,17	80.000,00	54.383,74
7.01.02.01.000	Versamenti di ritenute erariali su Redditi da lavoro dipende nte riscosse per conto terzi	50.000,00	39.515,62	50.000,00	39.375,65
7.01.02.02.000	Versamenti di ritenute previdenziali e assistenziali su Redd iti da lavoro dipendente riscosse per conto terzi	23.000,00	10.639,12	23.000,00	10.613,66
7.01.02.99.000	Altri versamenti di ritenute al personale dipendente per con to di terzi	7.000,00	4.394,43	7.000,00	4.394,43
7.01.03.00.000	Versamenti di ritenute su Redditi da lavoro autonomo	50.000,00	20.596,04	50.700,00	20.896,04
7.01.03.01.000	Versamenti di ritenute erariali su Redditi da lavoro autonom o per conto terzi	50.000,00	20.596,04	50.700,00	20.896,04
7.01.99.00.000	Altre uscite per partite di giro	10.000,00	0,00	10.000,00	0,00
7.01.99.03.000	Costituzione fondi economici e carte aziendali	10.000,00	0,00	10.000,00	0,00
7.02.00.00.000	Uscite per conto terzi	100.000,00	36.453,92	187.962,71	34.763,79
7.02.04.00.000	Depositi di/presso terzi	25.000,00	4.078,00	42.760,55	6.532,00
7.02.04.01.000	Costituzione di depositi cauzionali o contrattuali presso te rzi	10.000,00	2.028,00	10.000,00	1.932,00

ELENCO DELLE PREVISIONI E DEI RISULTATI DI COMPETENZA E DI CASSA
SECONDO LA STRUTTURA DEL PIANO DEI CONTI - 4° LIVELLO

Codifica del Piano dei Conti	Denominazione Voce del Piano dei Conti	Competenza		Cassa	
		Previsioni	Risultati	Previsioni	Risultati
7.02.04.02.000	Restituzione di depositi cauzionali o contrattuali di terzi	15.000,00	2.050,00	32.760,55	4.600,00
7.02.05.00.000	Versamenti di imposte e tributi riscosse per conto terzi	50.000,00	24.216,02	108.027,87	17.642,46
7.02.05.01.000	Versamenti di imposte e tasse di natura corrente riscosse per conto di terzi	50.000,00	24.216,02	108.027,87	17.642,46
7.02.99.00.000	Altre uscite per conto terzi	25.000,00	8.159,90	37.174,29	10.589,33
7.02.99.99.000	Altre uscite per conto terzi n.a.c.	25.000,00	8.159,90	37.174,29	10.589,33
	Totale complessivo dei titoli della Spese	11.291.641,26	3.117.578,62	7.333.947,48	3.373.100,20

COMPOSIZIONE PER MISSIONI E PROGRAMMI DEL FONDO PLURIENNALE VINCOLATO
DELL'ESERCIZIO 2023 DI RIFERIMENTO DEL BILANCIO

MISSIONI E PROGRAMMI		Fondo pluriennale vincolato al 31 dicembre dell'esercizio 2022	Spese impegnate negli esercizi precedenti e imputate all'esercizio 2023 e coperte dal fondo pluriennale vincolato	Riaccertamento degli impegni imputati all'esercizio 2023 e finanziati dal FPV di cui alla lettera a) effettuato nel corso dell'esercizio 2023 (cd. economie di impegno)	Riaccertamento degli impegni finanziati dal FPV di cui alla lettera a) effettuato nel corso dell'esercizio 2023 su impegni imputati agli esercizi successivi a 2023 (cd. economie di impegno)	Quota del fondo pluriennale vincolato al 31 dicembre dell'esercizio 2022, rinvitata all'esercizio 2024 e successivi	Spese impegnate nell'esercizio 2023 con imputazione all'esercizio 2024 e coperte dal fondo pluriennale vincolato	Spese impegnate nell'esercizio 2023 con imputazione all'esercizio 2025 e coperte dal fondo pluriennale vincolato	Spese impegnate nell'esercizio 2023 con imputazione a esercizi successivi a quelli considerati nel bilancio pluriennale e coperte dal fondo pluriennale vincolato	Fondo pluriennale vincolato al 31 dicembre dell'esercizio 2023
		(a)	(b)	(x)	(y)	(c)=(a)-(b)-(x)-(y)	(d)	(e)	(f)	(g)=(c)+(d)+(e)+(f)
01	Missione 1 - Servizi istituzionali, generali e di gestione									
01	Organi istituzionali	0,00	0,00	0,00	0,00	0,00	0,00	0,00	0,00	0,00
02	Segreteria generale	11.882,28	1.903,20	0,00	0,00	9.979,08	6.893,37	0,00	0,00	16.872,45
03	Gestione economica, finanziaria, programmazione e provveditorato	2.579,86	0,00	0,00	0,00	2.579,86	1.805,90	0,00	0,00	4.385,76
04	Gestione delle entrate tributarie e servizi fiscali	1.395,68	0,00	0,00	0,00	1.395,68	0,00	0,00	0,00	1.395,68
05	Gestione dei beni demaniali e patrimoniali	79.099,65	0,00	9.099,65	0,00	70.000,00	0,00	0,00	0,00	70.000,00
06	Ufficio tecnico	3.660,00	3.660,00	0,00	0,00	0,00	960,75	0,00	0,00	960,75
07	Elezioni e consultazioni popolari - Anagrafe e stato civile	0,00	0,00	0,00	0,00	0,00	0,00	0,00	0,00	0,00
08	Statistica e sistemi informativi	0,00	0,00	0,00	0,00	0,00	0,00	0,00	0,00	0,00
09	Assistenza tecnico-amministrativa agli enti locali	0,00	0,00	0,00	0,00	0,00	0,00	0,00	0,00	0,00
10	Risorse umane	0,00	0,00	0,00	0,00	0,00	0,00	0,00	0,00	0,00
11	Altri servizi generali	0,00	0,00	0,00	0,00	0,00	21.700,93	0,00	0,00	21.700,93
Totale Missione 1 Servizi istituzionali, generali e di gestione		98.617,47	5.563,20	9.099,65	0,00	83.954,62	31.360,95	0,00	0,00	115.315,57
02	Missione 2 - Giustizia									
01	Uffici giudiziari	0,00	0,00	0,00	0,00	0,00	0,00	0,00	0,00	0,00
02	Casa circondariale e altri servizi	0,00	0,00	0,00	0,00	0,00	0,00	0,00	0,00	0,00
Totale Missione 2 Giustizia		0,00	0,00	0,00	0,00	0,00	0,00	0,00	0,00	0,00
03	Missione 3 - Ordine pubblico e sicurezza									

COMPOSIZIONE PER MISSIONI E PROGRAMMI DEL FONDO PLURIENNALE VINCOLATO
DELL'ESERCIZIO 2023 DI RIFERIMENTO DEL BILANCIO

MISSIONI E PROGRAMMI	Fondo pluriennale vincolato al 31 dicembre dell'esercizio 2022	Spese impegnate negli esercizi precedenti e imputate all'esercizio 2023 e coperte dal fondo pluriennale vincolato	Riaccertamento degli impegni imputati all'esercizio 2023 e finanziati dal FPV di cui alla lettera a) dell'esercizio 2023 nel corso dell'esercizio 2023 (cd. economie di impegno)	Riaccertamento degli impegni finanziati dal FPV di cui alla lettera a) effettuato nel corso dell'esercizio 2023 su impegni imputati agli esercizi successivi a 2023 (cd. economie di impegno)	Quota del fondo pluriennale vincolato al 31 dicembre dell'esercizio 2022, rinvitata all'esercizio 2024 e successivi	Spese impegnate nell'esercizio 2023 con imputazione all'esercizio 2024 e coperte dal fondo pluriennale vincolato	Spese impegnate nell'esercizio 2023 con imputazione all'esercizio 2025 e coperte dal fondo pluriennale vincolato	Spese impegnate nell'esercizio 2023 con imputazione a esercizi successivi a quelli considerati nel bilancio pluriennale e coperte dal fondo pluriennale vincolato	Fondo pluriennale vincolato al 31 dicembre dell'esercizio 2023
	(a)	(b)	(x)	(y)	(c)=(a)-(b)-(x)-(y)	(d)	(e)	(f)	(g)=(c)+(d)+(e)+(f)
01 Polizia locale e amministrativa	0,00	0,00	0,00	0,00	0,00	0,00	0,00	0,00	0,00
02 Sistema integrato di sicurezza urbana	0,00	0,00	0,00	0,00	0,00	0,00	0,00	0,00	0,00
Totale Missione 3 Ordine pubblico e sicurezza	0,00	0,00	0,00	0,00	0,00	0,00	0,00	0,00	0,00
04 Missione 4- Istruzione e diritto allo studio									
01 Istruzione prescolastica	0,00	0,00	0,00	0,00	0,00	0,00	0,00	0,00	0,00
02 Altri ordini di istruzione non universitaria	0,00	0,00	0,00	0,00	0,00	0,00	0,00	0,00	0,00
04 Istruzione universitaria	0,00	0,00	0,00	0,00	0,00	0,00	0,00	0,00	0,00
05 Istruzione tecnica superiore	0,00	0,00	0,00	0,00	0,00	0,00	0,00	0,00	0,00
06 Servizi ausiliari all'istruzione	0,00	0,00	0,00	0,00	0,00	0,00	0,00	0,00	0,00
07 Diritto allo studio	0,00	0,00	0,00	0,00	0,00	0,00	0,00	0,00	0,00
Totale Missione 4 Istruzione e diritto allo studio	0,00	0,00	0,00	0,00	0,00	0,00	0,00	0,00	0,00
05 Missione 5- Tutela e valorizzazione dei beni e delle attività culturali									
01 Valorizzazione dei beni di interesse storico	0,00	0,00	0,00	0,00	0,00	0,00	0,00	0,00	0,00
02 Attività culturali e interventi diversi nel settore culturale	0,00	0,00	0,00	0,00	0,00	0,00	0,00	0,00	0,00
Totale Missione 5 Tutela e valorizzazione dei beni e delle attività culturali	0,00	0,00	0,00	0,00	0,00	0,00	0,00	0,00	0,00
06 Missione 6- Politiche giovanili, sport e tempo libero									
01 Sport e tempo libero	0,00	0,00	0,00	0,00	0,00	0,00	0,00	0,00	0,00
02 Giovani	0,00	0,00	0,00	0,00	0,00	0,00	0,00	0,00	0,00

COMPOSIZIONE PER MISSIONI E PROGRAMMI DEL FONDO PLURIENNALE VINCOLATO
DELL'ESERCIZIO 2023 DI RIFERIMENTO DEL BILANCIO

MISSIONI E PROGRAMMI		Fondo pluriennale vincolato al 31 dicembre dell'esercizio 2022	Spese impegnate negli esercizi precedenti e imputate all'esercizio 2023 e coperte dal fondo pluriennale vincolato	Riaccertamento degli impegni imputati all'esercizio 2023 e finanziati dal FPV di cui alla lettera a) effettuato nel corso dell'esercizio 2023 (cd. economie di impegno)	Riaccertamento degli impegni finanziati dal FPV di cui alla lettera a) effettuato nel corso dell'esercizio 2023 su impegni imputati agli esercizi successivi a 2023 (cd. economie di impegno)	Quota del fondo pluriennale vincolato al 31 dicembre dell'esercizio 2022, rinviiata all'esercizio 2024 e successivi	Spese impegnate nell'esercizio 2023 con imputazione all'esercizio 2024 e coperte dal fondo pluriennale vincolato	Spese impegnate nell'esercizio 2023 con imputazione all'esercizio 2025 e coperte dal fondo pluriennale vincolato	Spese impegnate nell'esercizio 2023 con imputazione a esercizi successivi a quelli considerati nel bilancio pluriennale e coperte dal fondo pluriennale vincolato	Fondo pluriennale vincolato al 31 dicembre dell'esercizio 2023
		(a)	(b)	(x)	(y)	(c)=(a)-(b)-(x)-(y)	(d)	(e)	(f)	(g)=(c)+(d)+(e)+(f)
Totale Missione 6 Politiche giovanili, sport e tempo libero		0,00	0,00	0,00	0,00	0,00	0,00	0,00	0,00	0,00
07	Missione 7- Turismo									
01	Sviluppo e valorizzazione del turismo	0,00	0,00	0,00	0,00	0,00	0,00	0,00	0,00	0,00
Totale Missione 7 Turismo		0,00	0,00	0,00	0,00	0,00	0,00	0,00	0,00	0,00
08	Missione 8- Assetto del territorio ed edilizia abitativa									
01	Urbanistica e assetto del territorio	247.350,67	99.181,31	14.089,38	0,00	134.079,98	0,00	0,00	0,00	134.079,98
02	Edilizia residenziale pubblica e locale e piani di edilizia economico-popolare	0,00	0,00	0,00	0,00	0,00	0,00	0,00	0,00	0,00
Totale Missione 8 Assetto del territorio ed edilizia abitativa		247.350,67	99.181,31	14.089,38	0,00	134.079,98	0,00	0,00	0,00	134.079,98
09	Missione 9- Sviluppo sostenibile e tutela del territorio e dell'ambiente									
01	Difesa del suolo	0,00	0,00	0,00	0,00	0,00	164.569,97	0,00	0,00	164.569,97
02	Tutela, valorizzazione e recupero ambientale	0,00	0,00	0,00	0,00	0,00	0,00	0,00	0,00	0,00
03	Rifiuti	0,00	0,00	0,00	0,00	0,00	0,00	0,00	0,00	0,00
04	Servizio idrico integrato	4.799,46	0,00	0,00	0,00	4.799,46	169.022,44	0,00	0,00	173.821,90
05	Aree protette, parchi naturali, protezione naturalistica e forestazione	0,00	0,00	0,00	0,00	0,00	0,00	0,00	0,00	0,00
06	Tutela e valorizzazione delle risorse idriche	0,00	0,00	0,00	0,00	0,00	0,00	0,00	0,00	0,00
07	Sviluppo sostenibile territorio montano piccoli Comuni	0,00	0,00	0,00	0,00	0,00	0,00	0,00	0,00	0,00

COMPOSIZIONE PER MISSIONI E PROGRAMMI DEL FONDO PLURIENNALE VINCOLATO
DELL'ESERCIZIO 2023 DI RIFERIMENTO DEL BILANCIO

MISSIONI E PROGRAMMI	Fondo pluriennale vincolato al 31 dicembre dell'esercizio 2022	Spese impegnate negli esercizi precedenti e imputate all'esercizio 2023 e coperte dal fondo pluriennale vincolato	Riaccertamento degli impegni imputati all'esercizio 2023 e finanziati dal FPV di cui alla lettera a) effettuato nel corso dell'esercizio 2023 (cd. economie di impegno)	Riaccertamento degli impegni finanziati dal FPV di cui alla lettera a) effettuato nel corso dell'esercizio 2023 su impegni imputati agli esercizi successivi a 2023 (cd. economie di impegno)	Quota del fondo pluriennale vincolato al 31 dicembre dell'esercizio 2022, rinviiata all'esercizio 2024 e successivi	Spese impegnate nell'esercizio 2023 con imputazione all'esercizio 2024 e coperte dal fondo pluriennale vincolato	Spese impegnate nell'esercizio 2023 con imputazione all'esercizio 2025 e coperte dal fondo pluriennale vincolato	Spese impegnate nell'esercizio 2023 con imputazione a esercizi successivi a quelli considerati nel bilancio pluriennale e coperte dal fondo pluriennale vincolato	Fondo pluriennale vincolato al 31 dicembre dell'esercizio 2023
	(a)	(b)	(x)	(y)	(c)=(a)-(b)-(x)-(y)	(d)	(e)	(f)	(g)=(c)+(d)+(e)+(f)
08 Qualità dell'aria e riduzione dell'inquinamento	0,00	0,00	0,00	0,00	0,00	0,00	0,00	0,00	0,00
Totale Missione 9 Sviluppo sostenibile e tutela del territorio e dell'ambiente	4.799,46	0,00	0,00	0,00	4.799,46	333.592,41	0,00	0,00	338.391,87
10 Missione 10- Trasporti e diritto alla mobilità									
01 Trasporto ferroviario	0,00	0,00	0,00	0,00	0,00	0,00	0,00	0,00	0,00
02 Trasporto pubblico locale	0,00	0,00	0,00	0,00	0,00	0,00	0,00	0,00	0,00
03 Trasporto per vie d'acqua	0,00	0,00	0,00	0,00	0,00	0,00	0,00	0,00	0,00
04 Altre modalità di trasporto	0,00	0,00	0,00	0,00	0,00	0,00	0,00	0,00	0,00
05 Viabilità e infrastrutture stradali	307.439,59	108.197,20	0,00	0,00	199.242,39	344.248,57	0,00	0,00	543.490,96
Totale Missione 10 Trasporti e diritto alla mobilità	307.439,59	108.197,20	0,00	0,00	199.242,39	344.248,57	0,00	0,00	543.490,96
11 Missione 11- Soccorso civile									
01 Sistema di protezione civile	0,00	0,00	0,00	0,00	0,00	0,00	0,00	0,00	0,00
02 Interventi a seguito di calamità naturali	0,00	0,00	0,00	0,00	0,00	0,00	0,00	0,00	0,00
Totale Missione 11 Soccorso civile	0,00	0,00	0,00	0,00	0,00	0,00	0,00	0,00	0,00
12 Missione 12- Diritti sociali, politiche sociali e famiglia									
01 Interventi per l'infanzia e i minori e per asili nido	0,00	0,00	0,00	0,00	0,00	0,00	0,00	0,00	0,00
02 Interventi per la disabilità	0,00	0,00	0,00	0,00	0,00	0,00	0,00	0,00	0,00
03 Interventi per gli anziani	0,00	0,00	0,00	0,00	0,00	0,00	0,00	0,00	0,00
04 Interventi per soggetti a rischio di esclusione sociale	0,00	0,00	0,00	0,00	0,00	0,00	0,00	0,00	0,00

COMPOSIZIONE PER MISSIONI E PROGRAMMI DEL FONDO PLURIENNALE VINCOLATO
DELL'ESERCIZIO 2023 DI RIFERIMENTO DEL BILANCIO

MISSIONI E PROGRAMMI	Fondo pluriennale vincolato al 31 dicembre dell'esercizio 2022	Spese impegnate negli esercizi precedenti e imputate all'esercizio 2023 e coperte dal fondo pluriennale vincolato	Riaccertamento degli impegni imputati all'esercizio 2023 e finanziati dal FPV di cui alla lettera a) effettuato nel corso dell'esercizio 2023 (cd. economie di impegno)	Riaccertamento degli impegni finanziati dal FPV di cui alla lettera a) effettuato nel corso dell'esercizio 2023 su impegni imputati agli esercizi successivi a 2023 (cd. economie di impegno)	Quota del fondo pluriennale vincolato al 31 dicembre dell'esercizio 2022, rinviiata all'esercizio 2024 e successivi	Spese impegnate nell'esercizio 2023 con imputazione all'esercizio 2024 e coperte dal fondo pluriennale vincolato	Spese impegnate nell'esercizio 2023 con imputazione all'esercizio 2025 e coperte dal fondo pluriennale vincolato	Spese impegnate nell'esercizio 2023 con imputazione a esercizi successivi a quelli considerati nel bilancio pluriennale e coperte dal fondo pluriennale vincolato	Fondo pluriennale vincolato al 31 dicembre dell'esercizio 2023
	(a)	(b)	(x)	(y)	(c)=(a)-(b)-(x)-(y)	(d)	(e)	(f)	(g)=(c)+(d)+(e)+(f)
05 Interventi per le famiglie	0,00	0,00	0,00	0,00	0,00	0,00	0,00	0,00	0,00
06 Interventi per il diritto alla casa	0,00	0,00	0,00	0,00	0,00	0,00	0,00	0,00	0,00
07 Programmazione e governo della rete dei servizi socio-sanitari e sociali	0,00	0,00	0,00	0,00	0,00	0,00	0,00	0,00	0,00
08 Cooperazione e associazionismo	0,00	0,00	0,00	0,00	0,00	0,00	0,00	0,00	0,00
09 Servizio necroscopico e cimiteriale	0,00	0,00	0,00	0,00	0,00	125.000,00	0,00	0,00	125.000,00
Totale Missione 12 Diritti sociali, politiche sociali e famiglia	0,00	0,00	0,00	0,00	0,00	125.000,00	0,00	0,00	125.000,00
13 Missione 13- Tutela della salute									
01 Servizio sanitario regionale - finanziamento ordinario corrente per la garanzia dei LEA	0,00	0,00	0,00	0,00	0,00	0,00	0,00	0,00	0,00
02 Servizio sanitario regionale - finanziamento aggiuntivo corrente per livelli di assistenza superiori ai LEA	0,00	0,00	0,00	0,00	0,00	0,00	0,00	0,00	0,00
03 Servizio sanitario regionale - finanziamento aggiuntivo corrente per la copertura dello squilibrio di bilancio corrente	0,00	0,00	0,00	0,00	0,00	0,00	0,00	0,00	0,00
04 Servizio sanitario regionale - ripiano di disavanzi sanitari relativi ad esercizi pregressi	0,00	0,00	0,00	0,00	0,00	0,00	0,00	0,00	0,00
05 Servizio sanitario regionale - investimenti sanitari	0,00	0,00	0,00	0,00	0,00	0,00	0,00	0,00	0,00
06 Servizio sanitario regionale - restituzione maggiori getti SSN	0,00	0,00	0,00	0,00	0,00	0,00	0,00	0,00	0,00
07 Ulteriori spese in materia sanitaria	0,00	0,00	0,00	0,00	0,00	0,00	0,00	0,00	0,00
Totale Missione 13 Tutela della salute	0,00	0,00	0,00	0,00	0,00	0,00	0,00	0,00	0,00

COMPOSIZIONE PER MISSIONI E PROGRAMMI DEL FONDO PLURIENNALE VINCOLATO
DELL'ESERCIZIO 2023 DI RIFERIMENTO DEL BILANCIO

MISSIONI E PROGRAMMI		Fondo pluriennale vincolato al 31 dicembre dell'esercizio 2022	Spese impegnate negli esercizi precedenti e imputate all'esercizio 2023 e coperte dal fondo pluriennale vincolato	Riaccertamento degli impegni imputati all'esercizio 2023 e finanziati dal FPV di cui alla lettera a) effettuato nel corso dell'esercizio 2023 (cd. economie di impegno)	Riaccertamento degli impegni finanziati dal FPV di cui alla lettera a) effettuato nel corso dell'esercizio 2023 su impegni imputati agli esercizi successivi a 2023 (cd. economie di impegno)	Quota del fondo pluriennale vincolato al 31 dicembre dell'esercizio 2022, rinviiata all'esercizio 2024 e successivi	Spese impegnate nell'esercizio 2023 con imputazione all'esercizio 2024 e coperte dal fondo pluriennale vincolato	Spese impegnate nell'esercizio 2023 con imputazione all'esercizio 2025 e coperte dal fondo pluriennale vincolato	Spese impegnate nell'esercizio 2023 con imputazione a esercizi successivi a quelli considerati nel bilancio pluriennale e coperte dal fondo pluriennale vincolato	Fondo pluriennale vincolato al 31 dicembre dell'esercizio 2023
		(a)	(b)	(x)	(y)	(c)=(a)-(b)-(x)-(y)	(d)	(e)	(f)	(g)=(c)+(d)+(e)+(f)
14 Missione 14- Sviluppo economico e competitività										
01	Industria, PMI e Artigianato	0,00	0,00	0,00	0,00	0,00	0,00	0,00	0,00	0,00
02	Commercio - reti distributive - tutela dei consumatori	0,00	0,00	0,00	0,00	0,00	0,00	0,00	0,00	0,00
03	Ricerca e innovazione	0,00	0,00	0,00	0,00	0,00	0,00	0,00	0,00	0,00
04	Reti e altri servizi di pubblica utilità	0,00	0,00	0,00	0,00	0,00	0,00	0,00	0,00	0,00
Totale Missione 14 Sviluppo economico e competitività		0,00	0,00	0,00	0,00	0,00	0,00	0,00	0,00	0,00
15 Missione 15- Politiche per il lavoro e la formazione professionale										
01	Servizi per lo sviluppo del mercato del lavoro	0,00	0,00	0,00	0,00	0,00	0,00	0,00	0,00	0,00
02	Formazione professionale	0,00	0,00	0,00	0,00	0,00	0,00	0,00	0,00	0,00
03	Sostegno all'occupazione	0,00	0,00	0,00	0,00	0,00	0,00	0,00	0,00	0,00
Totale Missione 15 Politiche per il lavoro e la formazione professionale		0,00	0,00	0,00	0,00	0,00	0,00	0,00	0,00	0,00
16 Missione 16- Agricoltura, politiche agroalimentari e pesca										
01	Sviluppo del settore agricolo e del sistema agroalimentare	0,00	0,00	0,00	0,00	0,00	0,00	0,00	0,00	0,00
02	Caccia e pesca	0,00	0,00	0,00	0,00	0,00	0,00	0,00	0,00	0,00
Totale Missione 16 Agricoltura, politiche agroalimentari e pesca		0,00	0,00	0,00	0,00	0,00	0,00	0,00	0,00	0,00

COMPOSIZIONE PER MISSIONI E PROGRAMMI DEL FONDO PLURIENNALE VINCOLATO
DELL'ESERCIZIO 2023 DI RIFERIMENTO DEL BILANCIO

MISSIONI E PROGRAMMI		Fondo pluriennale vincolato al 31 dicembre dell'esercizio 2022	Spese impegnate negli esercizi precedenti e imputate all'esercizio 2023 e coperte dal fondo pluriennale vincolato	Riaccertamento degli impegni imputati all'esercizio 2023 e finanziati dal FPV di cui alla lettera a) effettuato nel corso dell'esercizio 2023 (cd. economie di impegno)	Riaccertamento degli impegni finanziati dal FPV di cui alla lettera a) effettuato nel corso dell'esercizio 2023 su impegni imputati agli esercizi successivi a 2023 (cd. economie di impegno)	Quota del fondo pluriennale vincolato al 31 dicembre dell'esercizio 2022, rinviiata all'esercizio 2024 e successivi	Spese impegnate nell'esercizio 2023 con imputazione all'esercizio 2024 e coperte dal fondo pluriennale vincolato	Spese impegnate nell'esercizio 2023 con imputazione all'esercizio 2025 e coperte dal fondo pluriennale vincolato	Spese impegnate nell'esercizio 2023 con imputazione a quelli considerati nel bilancio pluriennale e coperte dal fondo pluriennale vincolato	Fondo pluriennale vincolato al 31 dicembre dell'esercizio 2023
		(a)	(b)	(x)	(y)	(c)=(a)-(b)-(x)-(y)	(d)	(e)	(f)	(g)=(c)+(d)+(e)+(f)
17 Missione 17- Energia e diversificazione delle fonti energetiche										
01	Fonti energetiche	0,00	0,00	0,00	0,00	0,00	0,00	0,00	0,00	0,00
Totale Missione 17 Energia e diversificazione delle fonti energetiche		0,00	0,00	0,00	0,00	0,00	0,00	0,00	0,00	0,00
18 Missione 18- Relazioni con le altre autonomie territoriali e locali										
01	Relazioni finanziarie con le altre autonomie territoriali	0,00	0,00	0,00	0,00	0,00	0,00	0,00	0,00	0,00
Totale Missione 18 Relazioni con le altre autonomie territoriali e locali		0,00	0,00	0,00	0,00	0,00	0,00	0,00	0,00	0,00
19 Missione 19- Relazioni internazionali										
01	Relazioni internazionali e Cooperazione allo sviluppo	0,00	0,00	0,00	0,00	0,00	0,00	0,00	0,00	0,00
Totale Missione 19 Relazioni internazionali		0,00	0,00	0,00	0,00	0,00	0,00	0,00	0,00	0,00
TOTALE		658.207,19	212.941,71	23.189,03	0,00	422.076,45	834.201,93	0,00	0,00	1.256.278,38

(a) Indicare l'importo del fondo pluriennale vincolato risultante dal consuntivo dell'anno precedente. Nel primo esercizio di applicazione del titolo primo del D.Lgs.118/2011 la voce indica l'importo del fondo pluriennale vincolato definito in occasione del riaccertamento straordinario dei residui, pari alla differenza tra gli impegni cancellati e reimputati all'esercizio e agli esercizi successivi (colonna f), e agli esercizi successivi (colonna e), e agli esercizi successivi (colonna d), all'esercizio 2025 (colonna e), e agli esercizi successivi (colonna f), comprese le spese prenotate sulla base della gara per (e), l'affidamento dei lavori, formalmente indetta ai sensi dell'art. 53, comma 2, del citato decreto legislativo n. 163 del 2006, riguardanti le spese di investimento per lavori pubblici, di cui all'art. 3 comma 7 del decreto legislativo 12 aprile 2006, n. 163 "Codice dei contratti pubblici", esigibili negli esercizi successivi.

(b) Indicare l'importo degli impegni assunti negli esercizi precedenti e imputati all'esercizio cui si riferisce il rendiconto finanziati dal FPV. Nel primo esercizio di applicazione del titolo primo del D.Lgs.118/2011 è indicata la differenza tra gli impegni reimputati all'esercizio e gli accertamenti reimputati al medesimo esercizio.

(x) Indicare le economie, registrate nel corso dell'esercizio e verificate in sede di rendiconto, sugli impegni finanziati dal fondo pluriennale vincolato di cui alla lettera a).

(d), Indicare gli impegni assunti nel corso dell'esercizio 2023 con imputazione all'esercizio 2024 (colonna d), all'esercizio 2025 (colonna e), e agli esercizi successivi (colonna f), comprese le spese prenotate sulla base della gara per (e), l'affidamento dei lavori, formalmente indetta ai sensi dell'art. 53, comma 2, del citato decreto legislativo n. 163 del 2006, riguardanti le spese di investimento per lavori pubblici, di cui all'art. 3 comma 7 del decreto legislativo 12 aprile 2006, n. 163 "Codice dei contratti pubblici", esigibili negli esercizi successivi.

COMPOSIZIONE PER MISSIONI E PROGRAMMI DEL FONDO PLURIENNALE VINCOLATO
DELL'ESERCIZIO 2024 DI RIFERIMENTO DEL BILANCIO

MISSIONI E PROGRAMMI		Fondo pluriennale vincolato al 31 dicembre dell'esercizio 2023	Spese impegnate negli esercizi precedenti e imputate all'esercizio 2024 e coperte dal fondo pluriennale vincolato	Riaccertamento degli impegni imputati all'esercizio 2023 e finanziati dal FPV di cui alla lettera a) effettuato nel corso dell'esercizio 2023 (cd. economie di impegno)	Riaccertamento degli impegni finanziati dal FPV di cui alla lettera a) effettuato nel corso dell'esercizio 2023 su impegni imputati agli esercizi successivi a 2023 (cd. economie di impegno)	Quota del fondo pluriennale vincolato al 31 dicembre dell'esercizio 2023, rinviaa all'esercizio 2025 e successivi	Spese impegnate nell'esercizio 2024 con imputazione all'esercizio 2025 e coperte dal fondo pluriennale vincolato	Spese impegnate nell'esercizio 2024 con imputazione all'esercizio 2026 e coperte dal fondo pluriennale vincolato	Spese impegnate nell'esercizio 2024 con imputazione a esercizi successivi a quelli considerati nel bilancio pluriennale e coperte dal fondo pluriennale vincolato	Fondo pluriennale vincolato al 31 dicembre dell'esercizio 2024
		(a)	(b)	(x)	(y)	(c)=(a)-(b)-(x)-(y)	(d)	(e)	(f)	(g)=(c)+(d)+(e)+(f)
01	Missione 1 - Servizi istituzionali, generali e di gestione									
01	Organi istituzionali	0,00	0,00	0,00	0,00	0,00	0,00	0,00	0,00	0,00
02	Segreteria generale	16.872,45	16.872,45	0,00	0,00	0,00	0,00	0,00	0,00	0,00
03	Gestione economica, finanziaria, programmazione e provveditorato	4.385,76	4.385,76	0,00	0,00	0,00	0,00	0,00	0,00	0,00
04	Gestione delle entrate tributarie e servizi fiscali	1.395,68	1.395,68	0,00	0,00	0,00	0,00	0,00	0,00	0,00
05	Gestione dei beni demaniali e patrimoniali	70.000,00	70.000,00	0,00	0,00	0,00	0,00	0,00	0,00	0,00
06	Ufficio tecnico	960,75	960,75	0,00	0,00	0,00	0,00	0,00	0,00	0,00
07	Elezioni e consultazioni popolari - Anagrafe e stato civile	0,00	0,00	0,00	0,00	0,00	0,00	0,00	0,00	0,00
08	Statistica e sistemi informativi	0,00	0,00	0,00	0,00	0,00	0,00	0,00	0,00	0,00
09	Assistenza tecnico-amministrativa agli enti locali	0,00	0,00	0,00	0,00	0,00	0,00	0,00	0,00	0,00
10	Risorse umane	0,00	0,00	0,00	0,00	0,00	0,00	0,00	0,00	0,00
11	Altri servizi generali	21.700,93	21.700,93	0,00	0,00	0,00	0,00	0,00	0,00	0,00
	Totale Missione 1 Servizi istituzionali, generali e di gestione	115.315,57	115.315,57	0,00	0,00	0,00	0,00	0,00	0,00	0,00
02	Missione 2 - Giustizia									
01	Uffici giudiziari	0,00	0,00	0,00	0,00	0,00	0,00	0,00	0,00	0,00
02	Casa circondariale e altri servizi	0,00	0,00	0,00	0,00	0,00	0,00	0,00	0,00	0,00
	Totale Missione 2 Giustizia	0,00	0,00	0,00	0,00	0,00	0,00	0,00	0,00	0,00
03	Missione 3 - Ordine pubblico e sicurezza									

COMPOSIZIONE PER MISSIONI E PROGRAMMI DEL FONDO PLURIENNALE VINCOLATO
DELL'ESERCIZIO 2024 DI RIFERIMENTO DEL BILANCIO

MISSIONI E PROGRAMMI		Fondo pluriennale vincolato al 31 dicembre dell'esercizio 2023	Spese impegnate negli esercizi precedenti e imputate all'esercizio 2024 e coperte dal fondo pluriennale vincolato	Riaccertamento degli impegni imputati all'esercizio 2023 e finanziati dal FPV di cui alla lettera a) effettuato nel corso dell'esercizio 2023 (cd. economie di impegno)	Riaccertamento degli impegni finanziati dal FPV di cui alla lettera a) effettuato nel corso dell'esercizio 2023 su impegni imputati agli esercizi successivi a 2023 (cd. economie di impegno)	Quota del fondo pluriennale vincolato al 31 dicembre dell'esercizio 2023, rinvitata all'esercizio 2025 e successivi	Spese impegnate nell'esercizio 2024 con imputazione all'esercizio 2025 e coperte dal fondo pluriennale vincolato	Spese impegnate nell'esercizio 2024 con imputazione all'esercizio 2026 e coperte dal fondo pluriennale vincolato	Spese impegnate nell'esercizio 2024 con imputazione a esercizi successivi a quelli considerati nel bilancio pluriennale e coperte dal fondo pluriennale vincolato	Fondo pluriennale vincolato al 31 dicembre dell'esercizio 2024
		(a)	(b)	(x)	(y)	(c)=(a)-(b)-(x)-(y)	(d)	(e)	(f)	(g)=(c)+(d)+(e)+(f)
01	Polizia locale e amministrativa	0,00	0,00	0,00	0,00	0,00	0,00	0,00	0,00	0,00
02	Sistema integrato di sicurezza urbana	0,00	0,00	0,00	0,00	0,00	0,00	0,00	0,00	0,00
Totale Missione 3 Ordine pubblico e sicurezza		0,00	0,00	0,00	0,00	0,00	0,00	0,00	0,00	0,00
04	Missione 4- Istruzione e diritto allo studio									
01	Istruzione prescolastica	0,00	0,00	0,00	0,00	0,00	0,00	0,00	0,00	0,00
02	Altri ordini di istruzione non universitaria	0,00	0,00	0,00	0,00	0,00	0,00	0,00	0,00	0,00
04	Istruzione universitaria	0,00	0,00	0,00	0,00	0,00	0,00	0,00	0,00	0,00
05	Istruzione tecnica superiore	0,00	0,00	0,00	0,00	0,00	0,00	0,00	0,00	0,00
06	Servizi ausiliari all'istruzione	0,00	0,00	0,00	0,00	0,00	0,00	0,00	0,00	0,00
07	Diritto allo studio	0,00	0,00	0,00	0,00	0,00	0,00	0,00	0,00	0,00
Totale Missione 4 Istruzione e diritto allo studio		0,00	0,00	0,00	0,00	0,00	0,00	0,00	0,00	0,00
05	Missione 5- Tutela e valorizzazione dei beni e delle attività culturali									
01	Valorizzazione dei beni di interesse storico	0,00	0,00	0,00	0,00	0,00	0,00	0,00	0,00	0,00
02	Attività culturali e interventi diversi nel settore culturale	0,00	0,00	0,00	0,00	0,00	0,00	0,00	0,00	0,00
Totale Missione 5 Tutela e valorizzazione dei beni e delle attività culturali		0,00	0,00	0,00	0,00	0,00	0,00	0,00	0,00	0,00
06	Missione 6- Politiche giovanili, sport e tempo libero									
01	Sport e tempo libero	0,00	0,00	0,00	0,00	0,00	0,00	0,00	0,00	0,00
02	Giovani	0,00	0,00	0,00	0,00	0,00	0,00	0,00	0,00	0,00

COMPOSIZIONE PER MISSIONI E PROGRAMMI DEL FONDO PLURIENNALE VINCOLATO
DELL'ESERCIZIO 2024 DI RIFERIMENTO DEL BILANCIO

MISSIONI E PROGRAMMI	Fondo pluriennale vincolato al 31 dicembre dell'esercizio 2023	Spese impegnate negli esercizi precedenti e imputate all'esercizio 2024 e coperte dal fondo pluriennale vincolato	Riaccertamento degli impegni imputati all'esercizio 2023 e finanziati dal FPV di cui alla lettera a) effettuato nel corso dell'esercizio 2023 (cd. economie di impegno)	Riaccertamento degli impegni finanziati dal FPV di cui alla lettera a) effettuato nel corso dell'esercizio 2023 su impegni imputati agli esercizi successivi a 2023 (cd. economie di impegno)	Quota del fondo pluriennale vincolato al 31 dicembre dell'esercizio 2023, rinviaa all'esercizio 2025 e successivi	Spese impegnate nell'esercizio 2024 con imputazione all'esercizio 2025 e coperte dal fondo pluriennale vincolato	Spese impegnate nell'esercizio 2024 con imputazione all'esercizio 2026 e coperte dal fondo pluriennale vincolato	Spese impegnate nell'esercizio 2024 con imputazione a esercizi successivi a quelli considerati nel bilancio pluriennale e coperte dal fondo pluriennale vincolato	Fondo pluriennale vincolato al 31 dicembre dell'esercizio 2024
	(a)	(b)	(x)	(y)	(c)=(a)-(b)-(x)-(y)	(d)	(e)	(f)	(g)=(c)+(d)+(e)+(f)
Totale Missione 6 Politiche giovanili, sport e tempo libero	0,00	0,00	0,00	0,00	0,00	0,00	0,00	0,00	0,00
07 Missione 7- Turismo									
01 Sviluppo e valorizzazione del turismo	0,00	0,00	0,00	0,00	0,00	0,00	0,00	0,00	0,00
Totale Missione 7 Turismo	0,00	0,00	0,00	0,00	0,00	0,00	0,00	0,00	0,00
08 Missione 8- Assetto del territorio ed edilizia abitativa									
01 Urbanistica e assetto del territorio	134.079,98	134.079,98	0,00	0,00	0,00	0,00	0,00	0,00	0,00
02 Edilizia residenziale pubblica e locale e piani di edilizia economico-popolare	0,00	0,00	0,00	0,00	0,00	0,00	0,00	0,00	0,00
Totale Missione 8 Assetto del territorio ed edilizia abitativa	134.079,98	134.079,98	0,00	0,00	0,00	0,00	0,00	0,00	0,00
09 Missione 9- Sviluppo sostenibile e tutela del territorio e dell'ambiente									
01 Difesa del suolo	164.569,97	164.569,97	0,00	0,00	0,00	0,00	0,00	0,00	0,00
02 Tutela, valorizzazione e recupero ambientale	0,00	0,00	0,00	0,00	0,00	0,00	0,00	0,00	0,00
03 Rifiuti	0,00	0,00	0,00	0,00	0,00	0,00	0,00	0,00	0,00
04 Servizio idrico integrato	173.821,90	173.821,90	0,00	0,00	0,00	0,00	0,00	0,00	0,00
05 Aree protette, parchi naturali, protezione naturalistica e forestazione	0,00	0,00	0,00	0,00	0,00	0,00	0,00	0,00	0,00
06 Tutela e valorizzazione delle risorse idriche	0,00	0,00	0,00	0,00	0,00	0,00	0,00	0,00	0,00
07 Sviluppo sostenibile territorio montano piccoli Comuni	0,00	0,00	0,00	0,00	0,00	0,00	0,00	0,00	0,00

COMPOSIZIONE PER MISSIONI E PROGRAMMI DEL FONDO PLURIENNALE VINCOLATO
DELL'ESERCIZIO 2024 DI RIFERIMENTO DEL BILANCIO

MISSIONI E PROGRAMMI	Fondo pluriennale vincolato al 31 dicembre dell'esercizio 2023	Spese impegnate negli esercizi precedenti e imputate all'esercizio 2024 e coperte dal fondo pluriennale vincolato	Riaccertamento degli impegni imputati all'esercizio 2023 e finanziati dal FPV di cui alla lettera a) effettuato nel corso dell'esercizio 2023 (cd. economie di impegno)	Riaccertamento degli impegni finanziati dal FPV di cui alla lettera a) effettuato nel corso dell'esercizio 2023 su impegni imputati agli esercizi successivi a 2023 (cd. economie di impegno)	Quota del fondo pluriennale vincolato al 31 dicembre dell'esercizio 2023, rinviiata all'esercizio 2025 e successivi	Spese impegnate nell'esercizio 2024 con imputazione all'esercizio 2025 e coperte dal fondo pluriennale vincolato	Spese impegnate nell'esercizio 2024 con imputazione all'esercizio 2026 e coperte dal fondo pluriennale vincolato	Spese impegnate nell'esercizio 2024 con imputazione a esercizi successivi a quelli considerati nel bilancio pluriennale e coperte dal fondo pluriennale vincolato	Fondo pluriennale vincolato al 31 dicembre dell'esercizio 2024
	(a)	(b)	(x)	(y)	(c)=(a)-(b)-(x)-(y)	(d)	(e)	(f)	(g)=(c)+(d)+(e)+(f)
08 Qualità dell'aria e riduzione dell'inquinamento	0,00	0,00	0,00	0,00	0,00	0,00	0,00	0,00	0,00
Totale Missione 9 Sviluppo sostenibile e tutela del territorio e dell'ambiente	338.391,87	338.391,87	0,00	0,00	0,00	0,00	0,00	0,00	0,00
10 Missione 10- Trasporti e diritto alla mobilità									
01 Trasporto ferroviario	0,00	0,00	0,00	0,00	0,00	0,00	0,00	0,00	0,00
02 Trasporto pubblico locale	0,00	0,00	0,00	0,00	0,00	0,00	0,00	0,00	0,00
03 Trasporto per vie d'acqua	0,00	0,00	0,00	0,00	0,00	0,00	0,00	0,00	0,00
04 Altre modalità di trasporto	0,00	0,00	0,00	0,00	0,00	0,00	0,00	0,00	0,00
05 Viabilità e infrastrutture stradali	543.490,96	543.490,96	0,00	0,00	0,00	0,00	0,00	0,00	0,00
Totale Missione 10 Trasporti e diritto alla mobilità	543.490,96	543.490,96	0,00	0,00	0,00	0,00	0,00	0,00	0,00
11 Missione 11- Soccorso civile									
01 Sistema di protezione civile	0,00	0,00	0,00	0,00	0,00	0,00	0,00	0,00	0,00
02 Interventi a seguito di calamità naturali	0,00	0,00	0,00	0,00	0,00	0,00	0,00	0,00	0,00
Totale Missione 11 Soccorso civile	0,00	0,00	0,00	0,00	0,00	0,00	0,00	0,00	0,00
12 Missione 12- Diritti sociali, politiche sociali e famiglia									
01 Interventi per l'infanzia e i minori e per asili nido	0,00	0,00	0,00	0,00	0,00	0,00	0,00	0,00	0,00
02 Interventi per la disabilità	0,00	0,00	0,00	0,00	0,00	0,00	0,00	0,00	0,00
03 Interventi per gli anziani	0,00	0,00	0,00	0,00	0,00	0,00	0,00	0,00	0,00
04 Interventi per soggetti a rischio di esclusione sociale	0,00	0,00	0,00	0,00	0,00	0,00	0,00	0,00	0,00

COMPOSIZIONE PER MISSIONI E PROGRAMMI DEL FONDO PLURIENNALE VINCOLATO
DELL'ESERCIZIO 2024 DI RIFERIMENTO DEL BILANCIO

MISSIONI E PROGRAMMI	Fondo pluriennale vincolato al 31 dicembre dell'esercizio 2023	Spese impegnate negli esercizi precedenti e imputate all'esercizio 2024 e coperte dal fondo pluriennale vincolato	Riaccertamento degli impegni imputati all'esercizio 2023 e finanziati dal FPV di cui alla lettera a) effettuato nel corso dell'esercizio 2023 (cd. economie di impegno)	Riaccertamento degli impegni finanziati dal FPV di cui alla lettera a) effettuato nel corso dell'esercizio 2023 su impegni imputati agli esercizi successivi a 2023 (cd. economie di impegno)	Quota del fondo pluriennale vincolato al 31 dicembre dell'esercizio 2023, rinviaa all'esercizio 2025 e successivi	Spese impegnate nell'esercizio 2024 con imputazione all'esercizio 2025 e coperte dal fondo pluriennale vincolato	Spese impegnate nell'esercizio 2024 con imputazione all'esercizio 2026 e coperte dal fondo pluriennale vincolato	Spese impegnate nell'esercizio 2024 con imputazione a esercizi successivi a quelli considerati nel bilancio pluriennale e coperte dal fondo pluriennale vincolato	Fondo pluriennale vincolato al 31 dicembre dell'esercizio 2024
	(a)	(b)	(x)	(y)	(c)=(a)-(b)-(x)-(y)	(d)	(e)	(f)	(g)=(c)+(d)+(e)+(f)
05 Interventi per le famiglie	0,00	0,00	0,00	0,00	0,00	0,00	0,00	0,00	0,00
06 Interventi per il diritto alla casa	0,00	0,00	0,00	0,00	0,00	0,00	0,00	0,00	0,00
07 Programmazione e governo della rete dei servizi socio-sanitari e sociali	0,00	0,00	0,00	0,00	0,00	0,00	0,00	0,00	0,00
08 Cooperazione e associazionismo	0,00	0,00	0,00	0,00	0,00	0,00	0,00	0,00	0,00
09 Servizio necroscopico e cimiteriale	125.000,00	125.000,00	0,00	0,00	0,00	0,00	0,00	0,00	0,00
Totale Missione 12 Diritti sociali, politiche sociali e famiglia	125.000,00	125.000,00	0,00	0,00	0,00	0,00	0,00	0,00	0,00
13 Missione 13- Tutela della salute									
01 Servizio sanitario regionale - finanziamento ordinario corrente per la garanzia dei LEA	0,00	0,00	0,00	0,00	0,00	0,00	0,00	0,00	0,00
02 Servizio sanitario regionale - finanziamento aggiuntivo corrente per livelli di assistenza superiori ai LEA	0,00	0,00	0,00	0,00	0,00	0,00	0,00	0,00	0,00
03 Servizio sanitario regionale - finanziamento aggiuntivo corrente per la copertura dello squilibrio di bilancio corrente	0,00	0,00	0,00	0,00	0,00	0,00	0,00	0,00	0,00
04 Servizio sanitario regionale - ripiano di disavanzi sanitari relativi ad esercizi pregressi	0,00	0,00	0,00	0,00	0,00	0,00	0,00	0,00	0,00
05 Servizio sanitario regionale - investimenti sanitari	0,00	0,00	0,00	0,00	0,00	0,00	0,00	0,00	0,00
06 Servizio sanitario regionale - restituzione maggiori gettiti SSN	0,00	0,00	0,00	0,00	0,00	0,00	0,00	0,00	0,00
07 Ulteriori spese in materia sanitaria	0,00	0,00	0,00	0,00	0,00	0,00	0,00	0,00	0,00
Totale Missione 13 Tutela della salute	0,00	0,00	0,00	0,00	0,00	0,00	0,00	0,00	0,00

COMPOSIZIONE PER MISSIONI E PROGRAMMI DEL FONDO PLURIENNALE VINCOLATO
DELL'ESERCIZIO 2024 DI RIFERIMENTO DEL BILANCIO

MISSIONI E PROGRAMMI	Fondo pluriennale vincolato al 31 dicembre dell'esercizio 2023	Spese impegnate negli esercizi precedenti e imputate all'esercizio 2024 e coperte dal fondo pluriennale vincolato	Riaccertamento degli impegni imputati all'esercizio 2023 e finanziati dal FPV di cui alla lettera a) effettuato nel corso dell'esercizio 2023 (cd. economie di impegno)	Riaccertamento degli impegni finanziati dal FPV di cui alla lettera a) effettuato nel corso dell'esercizio 2023 su impegni imputati agli esercizi successivi a 2023 (cd. economie di impegno)	Quota del fondo pluriennale vincolato al 31 dicembre dell'esercizio 2023, rinviiata all'esercizio 2025 e successivi	Spese impegnate nell'esercizio 2024 con imputazione all'esercizio 2025 e coperte dal fondo pluriennale vincolato	Spese impegnate nell'esercizio 2024 con imputazione a esercizi successivi a quelli considerati nel bilancio pluriennale e coperte dal fondo pluriennale vincolato	Fondo pluriennale vincolato al 31 dicembre dell'esercizio 2024
	(a)	(b)	(x)	(y)	(c)=(a)-(b)-(x)-(y)	(d)	(e)	(g)=(c)+(d)+(e)+(f)
14 Missione 14- Sviluppo economico e competitività								
01 Industria, PMI e Artigianato	0,00	0,00	0,00	0,00	0,00	0,00	0,00	0,00
02 Commercio - reti distributive - tutela dei consumatori	0,00	0,00	0,00	0,00	0,00	0,00	0,00	0,00
03 Ricerca e innovazione	0,00	0,00	0,00	0,00	0,00	0,00	0,00	0,00
04 Reti e altri servizi di pubblica utilità	0,00	0,00	0,00	0,00	0,00	0,00	0,00	0,00
Totale Missione 14 Sviluppo economico e competitività	0,00	0,00	0,00	0,00	0,00	0,00	0,00	0,00
15 Missione 15- Politiche per il lavoro e la formazione professionale								
01 Servizi per lo sviluppo del mercato del lavoro	0,00	0,00	0,00	0,00	0,00	0,00	0,00	0,00
02 Formazione professionale	0,00	0,00	0,00	0,00	0,00	0,00	0,00	0,00
03 Sostegno all'occupazione	0,00	0,00	0,00	0,00	0,00	0,00	0,00	0,00
Totale Missione 15 Politiche per il lavoro e la formazione professionale	0,00	0,00	0,00	0,00	0,00	0,00	0,00	0,00
16 Missione 16- Agricoltura, politiche agroalimentari e pesca								
01 Sviluppo del settore agricolo e del sistema agroalimentare	0,00	0,00	0,00	0,00	0,00	0,00	0,00	0,00
02 Caccia e pesca	0,00	0,00	0,00	0,00	0,00	0,00	0,00	0,00
Totale Missione 16 Agricoltura, politiche agroalimentari e pesca	0,00	0,00	0,00	0,00	0,00	0,00	0,00	0,00

COMPOSIZIONE PER MISSIONI E PROGRAMMI DEL FONDO PLURIENNALE VINCOLATO
DELL'ESERCIZIO 2024 DI RIFERIMENTO DEL BILANCIO

MISSIONI E PROGRAMMI		Fondo pluriennale vincolato al 31 dicembre dell'esercizio 2023	Spese impegnate negli esercizi precedenti e imputate all'esercizio 2024 e coperte dal fondo pluriennale vincolato	Riaccertamento degli impegni imputati all'esercizio 2023 e finanziati dal FPV di cui alla lettera a) effettuato nel corso dell'esercizio 2023 (cd. economie di impegno)	Riaccertamento degli impegni finanziati dal FPV di cui alla lettera a) effettuato nel corso dell'esercizio 2023 su impegni imputati agli esercizi successivi a 2023 (cd. economie di impegno)	Quota del fondo pluriennale vincolato al 31 dicembre dell'esercizio 2023, rinviiata all'esercizio 2025 e successivi	Spese impegnate nell'esercizio 2024 con imputazione all'esercizio 2025 e coperte dal fondo pluriennale vincolato	Spese impegnate nell'esercizio 2024 con imputazione all'esercizio 2026 e coperte dal fondo pluriennale vincolato	Spese impegnate nell'esercizio 2024 con imputazione a esercizi successivi a quelli considerati nel bilancio pluriennale e coperte dal fondo pluriennale vincolato	Fondo pluriennale vincolato al 31 dicembre dell'esercizio 2024
		(a)	(b)	(x)	(y)	(c)=(a)-(b)-(x)-(y)	(d)	(e)	(f)	(g)=(c)+(d)+(e)+(f)
17 Missione 17- Energia e diversificazione delle fonti energetiche										
01	Fonti energetiche	0,00	0,00	0,00	0,00	0,00	0,00	0,00	0,00	0,00
Totale Missione 17 Energia e diversificazione delle fonti energetiche		0,00	0,00	0,00	0,00	0,00	0,00	0,00	0,00	0,00
18 Missione 18- Relazioni con le altre autonomie territoriali e locali										
01	Relazioni finanziarie con le altre autonomie territoriali	0,00	0,00	0,00	0,00	0,00	0,00	0,00	0,00	0,00
Totale Missione 18 Relazioni con le altre autonomie territoriali e locali		0,00	0,00	0,00	0,00	0,00	0,00	0,00	0,00	0,00
19 Missione 19- Relazioni internazionali										
01	Relazioni internazionali e Cooperazione allo sviluppo	0,00	0,00	0,00	0,00	0,00	0,00	0,00	0,00	0,00
Totale Missione 19 Relazioni internazionali		0,00	0,00	0,00	0,00	0,00	0,00	0,00	0,00	0,00
TOTALE		1.256.278,38	1.256.278,38	0,00	0,00	0,00	0,00	0,00	0,00	0,00

(a) Indicare l'importo del fondo pluriennale vincolato risultante dal consuntivo dell'anno precedente. Nel primo esercizio di applicazione del titolo primo del D.Lgs.118/2011 la voce indica l'importo del fondo pluriennale vincolato definito in occasione del riaccertamento straordinario dei residui, pari alla differenza tra gli impegni cancellati e reimputati all'esercizio e agli esercizi successivi (colonna f), e agli esercizi successivi (colonna e).

(b) Indicare l'importo degli impegni assunti negli esercizi precedenti e imputati all'esercizio cui si riferisce il rendiconto finanziati dal FPV. Nel primo esercizio di applicazione del titolo primo del D.Lgs.118/2011 è indicata la differenza tra gli impegni reimputati all'esercizio e gli accertamenti reimputati al medesimo esercizio.

(x) Indicare le economie, registrate nel corso dell'esercizio e verificate in sede di rendiconto, sugli impegni finanziati dal fondo pluriennale vincolato di cui alla lettera a).

(d), Indicare gli impegni assunti nel corso dell'esercizio 2024 con imputazione all'esercizio 2025 (colonna d), all'esercizio 2026 (colonna e), e agli esercizi successivi (colonna f), comprese le spese prenotate sulla base della gara per (e), l'affidamento dei lavori, formalmente indetta ai sensi dell'art. 53, comma 2, del citato decreto legislativo n. 163 del 2006, riguardanti le spese di investimento per lavori pubblici, di cui all'art. 3 comma 7 del decreto legislativo 12 aprile 2006, n. 163 "Codice dei contratti pubblici", esigibili negli esercizi successivi.

COMPOSIZIONE PER MISSIONI E PROGRAMMI DEL FONDO PLURIENNALE VINCOLATO
DELL'ESERCIZIO 2025 DI RIFERIMENTO DEL BILANCIO

MISSIONI E PROGRAMMI		Fondo pluriennale vincolato al 31 dicembre dell'esercizio 2024	Spese impegnate negli esercizi precedenti e imputate all'esercizio 2025 e coperte dal fondo pluriennale vincolato	Riaccertamento degli impegni imputati all'esercizio 2023 e finanziati dal FPV di cui alla lettera a) effettuato nel corso dell'esercizio 2023 (cd. economie di impegno)	Riaccertamento degli impegni finanziati dal FPV di cui alla lettera a) effettuato nel corso dell'esercizio 2023 su impegni imputati agli esercizi successivi a 2023 (cd. economie di impegno)	Quota del fondo pluriennale vincolato al 31 dicembre dell'esercizio 2024, rinvitata all'esercizio 2026 e successivi	Spese impegnate nell'esercizio 2025 con imputazione all'esercizio 2026 e coperte dal fondo pluriennale vincolato	Spese impegnate nell'esercizio 2025 con imputazione all'esercizio 2027 e coperte dal fondo pluriennale vincolato	Spese impegnate nell'esercizio 2025 con imputazione a esercizi successivi a quelli considerati nel bilancio pluriennale e coperte dal fondo pluriennale vincolato	Fondo pluriennale vincolato al 31 dicembre dell'esercizio 2025
		(a)	(b)	(x)	(y)	(c)=(a)-(b)-(x)-(y)	(d)	(e)	(f)	(g)=(c)+(d)+(e)+(f)
01	Missione 1 - Servizi istituzionali, generali e di gestione									
01	Organi istituzionali	0,00	0,00	0,00	0,00	0,00	0,00	0,00	0,00	0,00
02	Segreteria generale	0,00	0,00	0,00	0,00	0,00	0,00	0,00	0,00	0,00
03	Gestione economica, finanziaria, programmazione e provveditorato	0,00	0,00	0,00	0,00	0,00	0,00	0,00	0,00	0,00
04	Gestione delle entrate tributarie e servizi fiscali	0,00	0,00	0,00	0,00	0,00	0,00	0,00	0,00	0,00
05	Gestione dei beni demaniali e patrimoniali	0,00	0,00	0,00	0,00	0,00	0,00	0,00	0,00	0,00
06	Ufficio tecnico	0,00	0,00	0,00	0,00	0,00	0,00	0,00	0,00	0,00
07	Elezioni e consultazioni popolari - Anagrafe e stato civile	0,00	0,00	0,00	0,00	0,00	0,00	0,00	0,00	0,00
08	Statistica e sistemi informativi	0,00	0,00	0,00	0,00	0,00	0,00	0,00	0,00	0,00
09	Assistenza tecnico-amministrativa agli enti locali	0,00	0,00	0,00	0,00	0,00	0,00	0,00	0,00	0,00
10	Risorse umane	0,00	0,00	0,00	0,00	0,00	0,00	0,00	0,00	0,00
11	Altri servizi generali	0,00	0,00	0,00	0,00	0,00	0,00	0,00	0,00	0,00
Totale Missione 1 Servizi istituzionali, generali e di gestione		0,00	0,00	0,00	0,00	0,00	0,00	0,00	0,00	0,00
02	Missione 2 - Giustizia									
01	Uffici giudiziari	0,00	0,00	0,00	0,00	0,00	0,00	0,00	0,00	0,00
02	Casa circondariale e altri servizi	0,00	0,00	0,00	0,00	0,00	0,00	0,00	0,00	0,00
Totale Missione 2 Giustizia		0,00	0,00	0,00	0,00	0,00	0,00	0,00	0,00	0,00
03	Missione 3 - Ordine pubblico e sicurezza									

COMPOSIZIONE PER MISSIONI E PROGRAMMI DEL FONDO PLURIENNALE VINCOLATO
 DELL'ESERCIZIO 2025 DI RIFERIMENTO DEL BILANCIO

MISSIONI E PROGRAMMI	Fondo pluriennale vincolato al 31 dicembre dell'esercizio 2024	Spese impegnate negli esercizi precedenti e imputate all'esercizio 2025 e coperte dal fondo pluriennale vincolato	Riaccertamento degli impegni imputati all'esercizio 2023 e finanziati dal FPV di cui alla lettera a) dell'esercizio 2023 nel corso dell'esercizio 2023 (cd. economie di impegno)	Riaccertamento degli impegni finanziati dal FPV di cui alla lettera a) effettuato nel corso dell'esercizio 2023 su impegni imputati agli esercizi successivi a 2023 (cd. economie di impegno)	Quota del fondo pluriennale vincolato al 31 dicembre dell'esercizio 2024, rinviata all'esercizio 2026 e successivi	Spese impegnate nell'esercizio 2025 con imputazione all'esercizio 2026 e coperte dal fondo pluriennale vincolato	Spese impegnate nell'esercizio 2025 con imputazione all'esercizio 2027 e coperte dal fondo pluriennale vincolato	Spese impegnate nell'esercizio 2025 con imputazione a esercizi successivi a quelli considerati nel bilancio pluriennale e coperte dal fondo pluriennale vincolato	Fondo pluriennale vincolato al 31 dicembre dell'esercizio 2025
	(a)	(b)	(x)	(y)	(c)=(a)-(b)-(x)-(y)	(d)	(e)	(f)	(g)=(c)+(d)+(e)+(f)
01 Polizia locale e amministrativa	0,00	0,00	0,00	0,00	0,00	0,00	0,00	0,00	0,00
02 Sistema integrato di sicurezza urbana	0,00	0,00	0,00	0,00	0,00	0,00	0,00	0,00	0,00
Totale Missione 3 Ordine pubblico e sicurezza	0,00	0,00	0,00	0,00	0,00	0,00	0,00	0,00	0,00
04 Missione 4- Istruzione e diritto allo studio									
01 Istruzione prescolastica	0,00	0,00	0,00	0,00	0,00	0,00	0,00	0,00	0,00
02 Altri ordini di istruzione non universitaria	0,00	0,00	0,00	0,00	0,00	0,00	0,00	0,00	0,00
04 Istruzione universitaria	0,00	0,00	0,00	0,00	0,00	0,00	0,00	0,00	0,00
05 Istruzione tecnica superiore	0,00	0,00	0,00	0,00	0,00	0,00	0,00	0,00	0,00
06 Servizi ausiliari all'istruzione	0,00	0,00	0,00	0,00	0,00	0,00	0,00	0,00	0,00
07 Diritto allo studio	0,00	0,00	0,00	0,00	0,00	0,00	0,00	0,00	0,00
Totale Missione 4 Istruzione e diritto allo studio	0,00	0,00	0,00	0,00	0,00	0,00	0,00	0,00	0,00
05 Missione 5- Tutela e valorizzazione dei beni e delle attività culturali									
01 Valorizzazione dei beni di interesse storico	0,00	0,00	0,00	0,00	0,00	0,00	0,00	0,00	0,00
02 Attività culturali e interventi diversi nel settore culturale	0,00	0,00	0,00	0,00	0,00	0,00	0,00	0,00	0,00
Totale Missione 5 Tutela e valorizzazione dei beni e delle attività culturali	0,00	0,00	0,00	0,00	0,00	0,00	0,00	0,00	0,00
06 Missione 6- Politiche giovanili, sport e tempo libero									
01 Sport e tempo libero	0,00	0,00	0,00	0,00	0,00	0,00	0,00	0,00	0,00
02 Giovani	0,00	0,00	0,00	0,00	0,00	0,00	0,00	0,00	0,00

COMPOSIZIONE PER MISSIONI E PROGRAMMI DEL FONDO PLURIENNALE VINCOLATO
DELL'ESERCIZIO 2025 DI RIFERIMENTO DEL BILANCIO

MISSIONI E PROGRAMMI	Fondo pluriennale vincolato al 31 dicembre dell'esercizio 2024	Spese impegnate negli esercizi precedenti e imputate all'esercizio 2025 e coperte dal fondo pluriennale vincolato	Riaccertamento degli impegni imputati all'esercizio 2023 e finanziati dal FPV di cui alla lettera a) effettuato nel corso dell'esercizio 2023 (cd. economie di impegno)	Riaccertamento degli impegni finanziati dal FPV di cui alla lettera a) effettuato nel corso dell'esercizio 2023 su impegni imputati agli esercizi successivi a 2023 (cd. economie di impegno)	Quota del fondo pluriennale vincolato al 31 dicembre dell'esercizio 2024, rinviiata all'esercizio 2026 e successivi	Spese impegnate nell'esercizio 2025 con imputazione all'esercizio 2026 e coperte dal fondo pluriennale vincolato	Spese impegnate nell'esercizio 2025 con imputazione all'esercizio 2027 e coperte dal fondo pluriennale vincolato	Spese impegnate nell'esercizio 2025 con imputazione a esercizi successivi a quelli considerati nel bilancio pluriennale e coperte dal fondo pluriennale vincolato	Fondo pluriennale vincolato al 31 dicembre dell'esercizio 2025
	(a)	(b)	(x)	(y)	(c)=(a)-(b)-(x)-(y)	(d)	(e)	(f)	(g)=(c)+(d)+(e)+(f)
Totale Missione 6 Politiche giovanili, sport e tempo libero	0,00	0,00	0,00	0,00	0,00	0,00	0,00	0,00	0,00
07 Missione 7- Turismo									
01 Sviluppo e valorizzazione del turismo	0,00	0,00	0,00	0,00	0,00	0,00	0,00	0,00	0,00
Totale Missione 7 Turismo	0,00	0,00	0,00	0,00	0,00	0,00	0,00	0,00	0,00
08 Missione 8- Assetto del territorio ed edilizia abitativa									
01 Urbanistica e assetto del territorio	0,00	0,00	0,00	0,00	0,00	0,00	0,00	0,00	0,00
02 Edilizia residenziale pubblica e locale e piani di edilizia economico-popolare	0,00	0,00	0,00	0,00	0,00	0,00	0,00	0,00	0,00
Totale Missione 8 Assetto del territorio ed edilizia abitativa	0,00	0,00	0,00	0,00	0,00	0,00	0,00	0,00	0,00
09 Missione 9- Sviluppo sostenibile e tutela del territorio e dell'ambiente									
01 Difesa del suolo	0,00	0,00	0,00	0,00	0,00	0,00	0,00	0,00	0,00
02 Tutela, valorizzazione e recupero ambientale	0,00	0,00	0,00	0,00	0,00	0,00	0,00	0,00	0,00
03 Rifiuti	0,00	0,00	0,00	0,00	0,00	0,00	0,00	0,00	0,00
04 Servizio idrico integrato	0,00	0,00	0,00	0,00	0,00	0,00	0,00	0,00	0,00
05 Aree protette, parchi naturali, protezione naturalistica e forestazione	0,00	0,00	0,00	0,00	0,00	0,00	0,00	0,00	0,00
06 Tutela e valorizzazione delle risorse idriche	0,00	0,00	0,00	0,00	0,00	0,00	0,00	0,00	0,00
07 Sviluppo sostenibile territorio montano piccoli Comuni	0,00	0,00	0,00	0,00	0,00	0,00	0,00	0,00	0,00

COMPOSIZIONE PER MISSIONI E PROGRAMMI DEL FONDO PLURIENNALE VINCOLATO
DELL'ESERCIZIO 2025 DI RIFERIMENTO DEL BILANCIO

MISSIONI E PROGRAMMI		Fondo pluriennale vincolato al 31 dicembre dell'esercizio 2024	Spese impegnate negli esercizi precedenti e imputate all'esercizio 2025 e coperte dal fondo pluriennale vincolato	Riaccertamento degli impegni imputati all'esercizio 2023 e finanziati dal FPV di cui alla lettera a) effettuato nel corso dell'esercizio 2023 (cd. economie di impegno)	Riaccertamento degli impegni finanziati dal FPV di cui alla lettera a) effettuato nel corso dell'esercizio 2023 su impegni imputati agli esercizi successivi a 2023 (cd. economie di impegno)	Quota del fondo pluriennale vincolato al 31 dicembre dell'esercizio 2024, rinviiata all'esercizio 2026 e successivi	Spese impegnate nell'esercizio 2025 con imputazione all'esercizio 2026 e coperte dal fondo pluriennale vincolato	Spese impegnate nell'esercizio 2025 con imputazione all'esercizio 2027 e coperte dal fondo pluriennale vincolato	Spese impegnate nell'esercizio 2025 con imputazione a esercizi successivi a quelli considerati nel bilancio pluriennale e coperte dal fondo pluriennale vincolato	Fondo pluriennale vincolato al 31 dicembre dell'esercizio 2025
		(a)	(b)	(x)	(y)	(c)=(a)-(b)-(x)-(y)	(d)	(e)	(f)	(g)=(c)+(d)+(e)+(f)
08	Qualità dell'aria e riduzione dell'inquinamento	0,00	0,00	0,00	0,00	0,00	0,00	0,00	0,00	0,00
	Totale Missione 9 Sviluppo sostenibile e tutela del territorio e dell'ambiente	0,00	0,00	0,00	0,00	0,00	0,00	0,00	0,00	0,00
10	Missione 10- Trasporti e diritto alla mobilità									
01	Trasporto ferroviario	0,00	0,00	0,00	0,00	0,00	0,00	0,00	0,00	0,00
02	Trasporto pubblico locale	0,00	0,00	0,00	0,00	0,00	0,00	0,00	0,00	0,00
03	Trasporto per vie d'acqua	0,00	0,00	0,00	0,00	0,00	0,00	0,00	0,00	0,00
04	Altre modalità di trasporto	0,00	0,00	0,00	0,00	0,00	0,00	0,00	0,00	0,00
05	Viabilità e infrastrutture stradali	0,00	0,00	0,00	0,00	0,00	0,00	0,00	0,00	0,00
	Totale Missione 10 Trasporti e diritto alla mobilità	0,00	0,00	0,00	0,00	0,00	0,00	0,00	0,00	0,00
11	Missione 11- Soccorso civile									
01	Sistema di protezione civile	0,00	0,00	0,00	0,00	0,00	0,00	0,00	0,00	0,00
02	Interventi a seguito di calamità naturali	0,00	0,00	0,00	0,00	0,00	0,00	0,00	0,00	0,00
	Totale Missione 11 Soccorso civile	0,00	0,00	0,00	0,00	0,00	0,00	0,00	0,00	0,00
12	Missione 12- Diritti sociali, politiche sociali e famiglia									
01	Interventi per l'infanzia e i minori e per asili nido	0,00	0,00	0,00	0,00	0,00	0,00	0,00	0,00	0,00
02	Interventi per la disabilità	0,00	0,00	0,00	0,00	0,00	0,00	0,00	0,00	0,00
03	Interventi per gli anziani	0,00	0,00	0,00	0,00	0,00	0,00	0,00	0,00	0,00
04	Interventi per soggetti a rischio di esclusione sociale	0,00	0,00	0,00	0,00	0,00	0,00	0,00	0,00	0,00

COMPOSIZIONE PER MISSIONI E PROGRAMMI DEL FONDO PLURIENNALE VINCOLATO
DELL'ESERCIZIO 2025 DI RIFERIMENTO DEL BILANCIO

MISSIONI E PROGRAMMI	Fondo pluriennale vincolato al 31 dicembre dell'esercizio 2024	Spese impegmate negli esercizi precedenti e imputate all'esercizio 2025 e coperte dal fondo pluriennale vincolato	Riaccertamento degli impegni imputati all'esercizio 2023 e finanziati dal FPV di cui alla lettera a) effettuato nel corso dell'esercizio 2023 (cd. economie di impegno)	Riaccertamento degli impegni finanziati dal FPV di cui alla lettera a) effettuato nel corso dell'esercizio 2023 su impegni imputati agli esercizi successivi a 2023 (cd. economie di impegno)	Quota del fondo pluriennale vincolato al 31 dicembre dell'esercizio 2024, rinviaa all'esercizio 2026 e successivi	Spese impegmate nell'esercizio 2025 con imputazione all'esercizio 2026 e coperte dal fondo pluriennale vincolato	Spese impegmate nell'esercizio 2025 con imputazione all'esercizio 2027 e coperte dal fondo pluriennale vincolato	Spese impegmate nell'esercizio 2025 con imputazione a esercizi successivi a quelli considerati nel bilancio pluriennale e coperte dal fondo pluriennale vincolato	Fondo pluriennale vincolato al 31 dicembre dell'esercizio 2025
	(a)	(b)	(x)	(y)	(c)=(a)-(b)-(x)-(y)	(d)	(e)	(f)	(g)=(c)+(d)+(e)+(f)
05 Interventi per le famiglie	0,00	0,00	0,00	0,00	0,00	0,00	0,00	0,00	0,00
06 Interventi per il diritto alla casa	0,00	0,00	0,00	0,00	0,00	0,00	0,00	0,00	0,00
07 Programmazione e governo della rete dei servizi socio-sanitari e sociali	0,00	0,00	0,00	0,00	0,00	0,00	0,00	0,00	0,00
08 Cooperazione e associazionismo	0,00	0,00	0,00	0,00	0,00	0,00	0,00	0,00	0,00
09 Servizio necroscopico e cimiteriale	0,00	0,00	0,00	0,00	0,00	0,00	0,00	0,00	0,00
Totale Missione 12 Diritti sociali, politiche sociali e famiglia	0,00	0,00	0,00	0,00	0,00	0,00	0,00	0,00	0,00
13 Missione 13- Tutela della salute									
01 Servizio sanitario regionale - finanziamento ordinario corrente per la garanzia dei LEA	0,00	0,00	0,00	0,00	0,00	0,00	0,00	0,00	0,00
02 Servizio sanitario regionale - finanziamento aggiuntivo corrente per livelli di assistenza superiori ai LEA	0,00	0,00	0,00	0,00	0,00	0,00	0,00	0,00	0,00
03 Servizio sanitario regionale - finanziamento aggiuntivo corrente per la copertura dello squilibrio di bilancio corrente	0,00	0,00	0,00	0,00	0,00	0,00	0,00	0,00	0,00
04 Servizio sanitario regionale - ripiano di disavanzi sanitari relativi ad esercizi pregressi	0,00	0,00	0,00	0,00	0,00	0,00	0,00	0,00	0,00
05 Servizio sanitario regionale - investimenti sanitari	0,00	0,00	0,00	0,00	0,00	0,00	0,00	0,00	0,00
06 Servizio sanitario regionale - restituzione maggiori getti SSN	0,00	0,00	0,00	0,00	0,00	0,00	0,00	0,00	0,00
07 Ulteriori spese in materia sanitaria	0,00	0,00	0,00	0,00	0,00	0,00	0,00	0,00	0,00
Totale Missione 13 Tutela della salute	0,00	0,00	0,00	0,00	0,00	0,00	0,00	0,00	0,00

COMPOSIZIONE PER MISSIONI E PROGRAMMI DEL FONDO PLURIENNALE VINCOLATO
DELL'ESERCIZIO 2025 DI RIFERIMENTO DEL BILANCIO

MISSIONI E PROGRAMMI	Fondo pluriennale vincolato al 31 dicembre dell'esercizio 2024	Spese impegnate negli esercizi precedenti e imputate all'esercizio 2025 e coperte dal fondo pluriennale vincolato	Riaccertamento degli impegni imputati all'esercizio 2023 e finanziati dal FPV di cui alla lettera a) effettuato nel corso dell'esercizio 2023 (cd. economie di impegno)	Riaccertamento degli impegni finanziati dal FPV di cui alla lettera a) effettuato nel corso dell'esercizio 2023 su impegni imputati agli esercizi successivi a 2023 (cd. economie di impegno)	Quota del fondo pluriennale vincolato al 31 dicembre dell'esercizio 2024, rinviiata all'esercizio 2026 e successivi	Spese impegnate nell'esercizio 2025 con imputazione all'esercizio 2026 e coperte dal fondo pluriennale vincolato	Spese impegnate nell'esercizio 2025 con imputazione all'esercizio 2027 e coperte dal fondo pluriennale vincolato	Spese impegnate nell'esercizio 2025 con imputazione a esercizi successivi a quelli considerati nel bilancio pluriennale e coperte dal fondo pluriennale vincolato	Fondo pluriennale vincolato al 31 dicembre dell'esercizio 2025
	(a)	(b)	(x)	(y)	(c)=(a)-(b)-(x)-(y)	(d)	(e)	(f)	(g)=(c)+(d)+(e)+(f)
14 Missione 14- Sviluppo economico e competitività									
01 Industria, PMI e Artigianato	0,00	0,00	0,00	0,00	0,00	0,00	0,00	0,00	0,00
02 Commercio - reti distributive - tutela dei consumatori	0,00	0,00	0,00	0,00	0,00	0,00	0,00	0,00	0,00
03 Ricerca e innovazione	0,00	0,00	0,00	0,00	0,00	0,00	0,00	0,00	0,00
04 Reti e altri servizi di pubblica utilità	0,00	0,00	0,00	0,00	0,00	0,00	0,00	0,00	0,00
Totale Missione 14 Sviluppo economico e competitività	0,00	0,00	0,00	0,00	0,00	0,00	0,00	0,00	0,00
15 Missione 15- Politiche per il lavoro e la formazione professionale									
01 Servizi per lo sviluppo del mercato del lavoro	0,00	0,00	0,00	0,00	0,00	0,00	0,00	0,00	0,00
02 Formazione professionale	0,00	0,00	0,00	0,00	0,00	0,00	0,00	0,00	0,00
03 Sostegno all'occupazione	0,00	0,00	0,00	0,00	0,00	0,00	0,00	0,00	0,00
Totale Missione 15 Politiche per il lavoro e la formazione professionale	0,00	0,00	0,00	0,00	0,00	0,00	0,00	0,00	0,00
16 Missione 16- Agricoltura, politiche agroalimentari e pesca									
01 Sviluppo del settore agricolo e del sistema agroalimentare	0,00	0,00	0,00	0,00	0,00	0,00	0,00	0,00	0,00
02 Caccia e pesca	0,00	0,00	0,00	0,00	0,00	0,00	0,00	0,00	0,00
Totale Missione 16 Agricoltura, politiche agroalimentari e pesca	0,00	0,00	0,00	0,00	0,00	0,00	0,00	0,00	0,00

COMPOSIZIONE PER MISSIONI E PROGRAMMI DEL FONDO PLURIENNALE VINCOLATO
DELL'ESERCIZIO 2025 DI RIFERIMENTO DEL BILANCIO

MISSIONI E PROGRAMMI		Fondo pluriennale vincolato al 31 dicembre dell'esercizio 2024	Spese impegnate negli esercizi precedenti e imputate all'esercizio 2025 e coperte dal fondo pluriennale vincolato	Riaccertamento degli impegni imputati all'esercizio 2023 e finanziati dal FPV di cui alla lettera a) effettuato nel corso dell'esercizio 2023 (cd. economie di impegno)	Riaccertamento degli impegni finanziati dal FPV di cui alla lettera a) effettuato nel corso dell'esercizio 2023 su impegni imputati agli esercizi successivi a 2023 (cd. economie di impegno)	Quota del fondo pluriennale vincolato al 31 dicembre dell'esercizio 2024, rinviiata all'esercizio 2026 e successivi	Spese impegnate nell'esercizio 2025 con imputazione all'esercizio 2026 e coperte dal fondo pluriennale vincolato	Spese impegnate nell'esercizio 2025 con imputazione all'esercizio 2027 e coperte dal fondo pluriennale vincolato	Spese impegnate nell'esercizio 2025 con imputazione a quelli considerati nel bilancio pluriennale e coperte dal fondo pluriennale vincolato	Fondo pluriennale vincolato al 31 dicembre dell'esercizio 2025
		(a)	(b)	(x)	(y)	(c)=(a)-(b)-(x)-(y)	(d)	(e)	(f)	(g)=(c)+(d)+(e)+(f)
17 Missione 17- Energia e diversificazione delle fonti energetiche										
01	Fonti energetiche	0,00	0,00	0,00	0,00	0,00	0,00	0,00	0,00	0,00
Totale Missione 17 Energia e diversificazione delle fonti energetiche		0,00	0,00	0,00	0,00	0,00	0,00	0,00	0,00	0,00
18 Missione 18- Relazioni con le altre autonomie territoriali e locali										
01	Relazioni finanziarie con le altre autonomie territoriali	0,00	0,00	0,00	0,00	0,00	0,00	0,00	0,00	0,00
Totale Missione 18 Relazioni con le altre autonomie territoriali e locali		0,00	0,00	0,00	0,00	0,00	0,00	0,00	0,00	0,00
19 Missione 19- Relazioni internazionali										
01	Relazioni internazionali e Cooperazione allo sviluppo	0,00	0,00	0,00	0,00	0,00	0,00	0,00	0,00	0,00
Totale Missione 19 Relazioni internazionali		0,00	0,00	0,00	0,00	0,00	0,00	0,00	0,00	0,00
TOTALE		0,00	0,00	0,00	0,00	0,00	0,00	0,00	0,00	0,00

(a) Indicare l'importo del fondo pluriennale vincolato risultante dal consuntivo dell'anno precedente. Nel primo esercizio di applicazione del titolo primo del D.Lgs.118/2011 la voce indica l'importo del fondo pluriennale vincolato definito in occasione del riaccertamento straordinario dei residui, pari alla differenza tra gli impegni cancellati e reimputati all'esercizio e agli esercizi successivi (colonna f), comprese le spese prenotate sulla base della gara per (b) Indicare l'importo degli impegni assunti negli esercizi precedenti e imputati all'esercizio cui si riferisce il rendiconto finanziati dal FPV. Nel primo esercizio di applicazione del titolo primo del D.Lgs.118/2011 è indicata la differenza tra gli impegni reimputati all'esercizio e gli accertamenti reimputati al medesimo esercizio.

(x) Indicare le economie, registrate nel corso dell'esercizio e verificate in sede di rendiconto, sugli impegni finanziati dal fondo pluriennale vincolato di cui alla lettera a).

(d), Indicare gli impegni assunti nel corso dell'esercizio 2025 con imputazione all'esercizio 2026 (colonna d), all'esercizio 2027 (colonna e), e agli esercizi successivi (colonna f), comprese le spese prenotate sulla base della gara per (e), l'affidamento dei lavori, formalmente indetta ai sensi dell'art. 53, comma 2, del citato decreto legislativo n. 163 del 2006, riguardanti le spese di investimento per lavori pubblici, di cui all'art. 3 comma 7 del decreto legislativo 12 aprile (f) 2006, n. 163 "Codice dei contratti pubblici", esigibili negli esercizi successivi.

COMPOSIZIONE DELL'ACCANTONAMENTO AL FONDO CREDITI DI DUBBIA ESIGIBILITA'* E AL FONDO SVALUTAZIONE CREDITI

TIPOLOGIA	DENOMINAZIONE	RESIDUI ATTIVI FORMATISI NELL'ESERCIZIO CUI SI RIFERISCE IL RENDICONTO (a)	RESIDUI ATTIVI DEGLI ESERCIZI PRECEDENTI (b)	TOTALE RESIDUI ATTIVI (c) = (a) + (b)	IMPORTO MINIMO DEL FONDO (d)	FONDO CREDITI DI DUBBIA ESIGILITA' (e)	% di accantonam. al fondo crediti di dubbia esigibilità (f) = (e) / (c)
	ENTRATE CORRENTI DI NATURA TRIBUTARIA, CONTRIBUTIVA E PEREQUATIVA						
1010100	Tipologia 101: Imposte, tasse e proventi assimilati di cui accertati per cassa sulla base del principio contabile 3.7	19.511,47 0,00	10.838,69 0,00	30.350,16 0,00			
	Tipologia 101: Imposte tasse, e proventi assimilati non accertati per cassa	19.511,47	10.838,69	30.350,16	12.912,96	16.428,01	54,13
1010200	Tipologia 102: Tributi destinati al finanziamento della sanità (solo per le Regioni) di cui accertati per cassa sulla base del principio contabile 3.7	0,00 0,00	0,00 0,00	0,00 0,00			
	Tipologia 102: Tributi destinati al finanziamento della sanità non accertati per cassa	0,00	0,00	0,00	0,00	0,00	0,00
1010300	Tipologia 103: Tributi devoluti e regolati dalle autonomie speciali (solo per le Regioni) di cui accertati per cassa sulla base del principio contabile 3.7	0,00 0,00	0,00 0,00	0,00 0,00			
	Tipologia 103: Tributi devoluti e regolati dalle autonomie speciali non accertati per cassa	0,00	0,00	0,00	0,00	0,00	0,00
1010400	Tipologia 104: Compartecipazioni di tributi	0,00	0,00	0,00	0,00	0,00	0,00
1030100	Tipologia 301: Fondi perequativi da Amministrazioni Centrali	0,00	0,00	0,00	0,00	0,00	0,00
1030200	Tipologia 302: Fondi perequativi dalla Regione o Provincia autonoma	0,00	0,00	0,00	0,00	0,00	0,00
1000000	TOTALE TITOLO 1	19.511,47	10.838,69	30.350,16	12.912,96	16.428,01	54,13
	TRASFERIMENTI CORRENTI						
2010100	Tipologia 101: Trasferimenti correnti da Amministrazioni pubbliche	31.273,91	0,00	31.273,91	0,00	0,00	0,00
2010200	Tipologia 102: Trasferimenti correnti da Famiglie	0,00	0,00	0,00	0,00	0,00	0,00
2010300	Tipologia 103: Trasferimenti correnti da Imprese	300,00	0,00	300,00	0,00	0,00	0,00
2010400	Tipologia 104: Trasferimenti correnti da Istituzioni Sociali Private	0,00	0,00	0,00	0,00	0,00	0,00
2010500	Tipologia 105: Trasferimenti correnti dall'Unione Europea e dal Resto del Mondo Trasferimenti Correnti dall'Unione Europea	0,00 0,00	0,00 0,00	0,00 0,00			

COMPOSIZIONE DELL'ACCANTONAMENTO AL FONDO CREDITI DI DUBBIA ESIGIBILITA'* E AL FONDO SVALUTAZIONE CREDITI

TIPOLOGIA	DENOMINAZIONE	RESIDUI ATTIVI FORMATI NELL'ESERCIZIO CUI SI RIFERISCE IL RENDICONTO (a)	RESIDUI ATTIVI DEGLI ESERCIZI PRECEDENTI (b)	TOTALE RESIDUI ATTIVI (c) = (a) + (b)	IMPORTO MINIMO DEL FONDO (d)	FONDO CREDITI DI DUBBIA ESIGIBILITA' (e)	% di accantonam. al fondo crediti di dubbia esigibilità (f) = (e) / (c)
2000000	Trasferimenti Correnti dal Resto del mondo	0,00	0,00	0,00	0,00	0,00	0,00
	TOTALE TITOLO 2	31.573,91	0,00	31.573,91	0,00	0,00	0,00
	ENTRATE EXTRATRIBUTARIE						
3010000	Tipologia 100: Vendita di beni e servizi e proventi derivanti dalla gestione dei beni	38.416,31	16.620,24	55.036,55	21.029,98	28.352,67	51,52
3020000	Tipologia 200: Proventi derivanti dall'attività di controllo e repressione delle irregolarità e degli illeciti	1.432,57	42,00	1.474,57	61,61	100,80	6,84
3030000	Tipologia 300: Interessi attivi	47,24	0,00	47,24	0,00	0,00	0,00
3040000	Tipologia 400: Altre entrate da redditi da capitale	0,00	0,00	0,00	0,00	0,00	0,00
3050000	Tipologia 500: Rimborsi e altre entrate correnti	15.420,11	30.948,01	46.368,12	374,29	700,00	1,51
3000000	TOTALE TITOLO 3	55.316,23	47.610,25	102.926,48	21.465,88	29.153,47	28,32
	ENTRATE IN CONTO CAPITALE						
4010000	Tipologia 100: Tributi in conto capitale	0,00	0,00	0,00	0,00	0,00	0,00
4020000	Tipologia 200: Contributi agli investimenti Contributi agli investimenti da amministrazioni pubbliche Contributi agli investimenti da UE	283.720,05 283.720,05 0,00	352.810,04 352.810,04 0,00	636.530,09 636.530,09 0,00			
4030000	Tipologia 200: Contributi agli investimenti al netto dei contributi da PA e da UE Tipologia 300: Altri trasferimenti in conto capitale Altri trasferimenti in conto capitale da amministrazioni pubbliche Altri trasferimenti in conto capitale da UE	0,00 0,00 0,00 0,00	0,00 0,00 0,00 0,00	0,00 0,00 0,00 0,00	0,00	0,00	0,00
4040000	Tipologia 300: Altri trasferimenti in conto capitale Altri trasferimenti in conto capitale da amministrazioni pubbliche Altri trasferimenti in conto capitale da UE	0,00 0,00 0,00	0,00 0,00 0,00	0,00 0,00 0,00			
4050000	Tipologia 400: Entrate da alienazione di beni materiali e immateriali Tipologia 500: Altre entrate in conto capitale	0,00 0,00	0,00 0,00	0,00 0,00	0,00 0,00	0,00 0,00	0,00 0,00

COMPOSIZIONE DELL'ACCANTONAMENTO AL FONDO CREDITI DI DUBBIA ESIGIBILITA'* E AL FONDO SVALUTAZIONE CREDITI

TIPOLOGIA	DENOMINAZIONE	RESIDUI ATTIVI FORMATISI NELL'ESERCIZIO CUI SI RIFERISCE IL RENDICONTO (a)	RESIDUI ATTIVI DEGLI ESERCIZI PRECEDENTI (b)	TOTALE RESIDUI ATTIVI (c) = (a) + (b)	IMPORTO MINIMO DEL FONDO (d)	FONDO CREDITI DI DUBBIA ESIGILITA' (e)	% di accantonam. al fondo crediti di dubbia esigibilità (f) = (e) / (c)
4000000	TOTALE TITOLO 4	283.720,05	352.810,04	636.530,09	0,00	0,00	0,00
	ENTRATE DA RIDUZIONE DI ATTIVITÀ FINANZIARIE						
5010000	Tipologia 100: Alienazione di attività finanziarie	0,00	0,00	0,00	0,00	0,00	0,00
5020000	Tipologia 200: Riscossione crediti di breve termine	0,00	0,00	0,00	0,00	0,00	0,00
5030000	Tipologia 300: Riscossione crediti di medio-lungo termine	0,00	0,00	0,00	0,00	0,00	0,00
5040000	Tipologia 400: Altre entrate per riduzione di attività finanziarie	0,00	0,00	0,00	0,00	0,00	0,00
5000000	TOTALE TITOLO 5	0,00	0,00	0,00	0,00	0,00	0,00
	TOTALE GENERALE	390.121,66	411.258,98	801.380,64	34.378,84	45.581,48	5,69
	DI CUI FONDO CREDITI DI DUBBIA ESIGIBILITA' DI PARTE CORRENTE	106.401,61	58.448,94	164.850,55	34.378,84	45.581,48	27,65
	DI CUI FONDO CREDITI DI DUBBIA ESIGIBILITA' IN C/CAPITALE (n)	283.720,05	352.810,04	636.530,09	0,00	0,00	0,00

COMPOSIZIONE DELL'ACCANTONAMENTO AL FONDO CREDITI DI DUBBIA ESIGIBILITA** E AL FONDO SVALUTAZIONE CREDITI

CONFRONTO FONDO CREDITI DI DUBBIA ESIGIBILITA' - FONDO SVALUTAZIONE CREDITI	TOTALE CREDITI	FONDO SVALUTAZIONE CREDITI
RESIDUI ATTIVI NEL CONTO DEL BILANCIO TITOLI DA 1 A 5	(g) 801.380,64	(h) 45.581,48
CREDITI STRALCIATI DAL CONTO DEL BILANCIO	(l) 0,00	(l) 0,00
ACCERTAMENTI IMPUTATI AGLI ESERCIZI SUCCESSIVI A QUELLO CUI IL RENDICONTO SI RIFERISCE (m)	0,00	0,00
TOTALE	801.380,64	45.581,48

* Il fondo crediti di dubbia esigibilità è un accantonamento del risultato di amministrazione. Non richiedono l'accantonamento a tale fondo: a) i trasferimenti da altre Amministrazioni pubbliche e dall'Unione europea; b) i crediti assistiti da fidejussione; c) le entrate tributarie che, sulla base dei nuovi principi contabili, sono accertate per cassa.

(e) Gli importi della colonna (e) non devono essere inferiori a quelli della colonna (d); se sono superiori le motivazioni della differenza sono indicate nella relazione al rendiconto. Il totale generale della colonna (f) corrisponde all'importo del fondo crediti di dubbia esigibilità accantonato nel risultato di amministrazione.

(g) Indicare il totale generale della colonna c).

(h) Indicare il totale generale della colonna e)

(i) Indicare l'importo complessivo dei crediti stralciati dal conto del bilancio nell'esercizio in corso e negli esercizi precedenti.

(l) corrisponde all'importo della cella (i)

(m) trattasi solo degli accertamenti pluriennali di entrate riguardanti il titolo 5 e gli accertamenti pluriennali derivanti dalla rateizzazione delle entrate dei titoli 1 e 3.

(n) comprende anche l'accantonamento riguardante i crediti del titolo 5

ELENCO ANALITICO DELLE RISORSE ACCANTONATE NEL RISULTATO DI AMMINISTRAZIONE (*)

Capitolo di Spesa		Risorse accantonate al 1/1/2023(5)	Risorse accantonate applicate al bilancio dell'esercizio 2023	Risorse accantonate stanziare nella spesa del bilancio dell'esercizio 2023	Variazione accantonamenti effettuata in sede di rendiconto (con segno +/- (2))	Risorse accantonate nel risultato di amministrazione al 31/12/2023
		(a)	(b)	(c)	(d)	(e)=(a)+(b)+(c)+(d)
Fondo anticipazioni liquidità						
Totale Fondo anticipazioni liquidità						
Fondo perdite società partecipate						
Totale Fondo perdite società partecipate						
Fondo contenzioso						
10181003	1 FONDO CONTENZIOSI	4.912,27	0,00	0,00	0,00	4.912,27
10181003	1	5.052,79	0,00	0,00	4.237,63	9.290,42
20810101	1	4.012,94	0,00	0,00	0,00	4.012,94
Totale Fondo contenzioso		13.978,00	0,00	0,00	4.237,63	18.215,63
Fondo crediti dubbia esigibilità (3)						
10181001	1 Altri servizi generali Fondo crediti dubbia difficile esazione di parte corrente	61.548,16	0,00	13.507,81	-29.474,49	45.581,48
Totale Fondo crediti dubbia esigibilità (3)		61.548,16	0,00	13.507,81	-29.474,49	45.581,48
Fondo garanzia debiti commerciali						
Totale Fondo garanzia debiti commerciali						
Altri accantonamenti (4)						
10181002	1 FONDO PER INDENNITA' DI FINE MANDATO SINDACO	1.498,52	0,00	0,00	0,00	1.498,52
10180101	1	1.500,00	0,00	1.500,00	0,00	3.000,00
10180104	1	450,00	0,00	450,00	0,00	900,00
10180701	1	127,50	0,00	127,50	0,00	255,00
10181002	1 FONDO PER INDENNITA' DI FINE MANDATO SINDACO	2.006,05	0,00	0,00	0,00	2.006,05
10181002	1 FONDO PER INDENNITA' DI FINE MANDATO SINDACO	0,00	0,00	2.208,00	0,00	2.208,00
Totale Altri accantonamenti (4)		5.582,07	0,00	4.285,50	0,00	9.867,57
Totale						
Totale		81.108,23	0,00	17.793,31	-25.236,86	73.664,68

(*) Le modalità di compilazione delle singole voci del prospetto sono descritte nel paragrafo 13.7.1 del principio applicato della programmazione

- (1) Indicare, con il segno (-), l'utilizzo dei fondi accantonati attraverso l'applicazione in bilancio della corrispondente quota del risultato di amministrazione.
- (2) Indicare con il segno (+) i maggiori accantonamenti nel risultato di amministrazione effettuati in sede di predisposizione del rendiconto e con il segno (-) le riduzioni degli accantonamenti effettuati in sede di predisposizione del rendiconto.
- (3) Con riferimento ai capitoli di bilancio riguardanti il FCDE, devono essere preliminarmente valorizzate le colonne (a) e (e) nelle quali devono essere indicate rispettivamente le quote accantonate nel risultato di amministrazione degli esercizi (N-1) e (N) determinate nel rispetto dei principi contabili. Successivamente sono valorizzati gli importi di cui alla lettera (b), che corrispondono alla quota del risultato di amministrazione applicata al bilancio N per le rispettive quote del FCDE.
Se l'importo della colonna (e) è minore della somma algebrica delle colonne (a)+(b), la differenza è iscritta con il segno (-) nella colonna (d).
Se l'importo della colonna (e) è maggiore della somma algebrica delle colonne (a)+(b), la differenza è iscritta con il segno (+) nella colonna (c) entro il limite dell'importo stanziato in bilancio per il FCDE (previsione definitiva). Se lo stanziamento di bilancio non è capiente, la differenza è iscritta nella colonna (d) con il segno (+).
- (4) I fondi di riserva e i fondi speciali non confluiscono nella quota accantonata del risultato di amministrazione.
- (5) In caso di revisione della composizione del risultato di amministrazione all'inizio dell'esercizio (vincolati, accantonati e destinati agli investimenti) i dati della colonna 1 possono non corrispondere con i dati dell'ultima colonna del prospetto a/1 del rendiconto dell'esercizio precedente

ELENCO ANALITICO DELLE RISORSE VINCOLATE NEL RISULTATO DI AMMINISTRAZIONE (*)

Capitolo di Entrata e Capitolo di Spesa correlato		Risorse vincolate nel risultato di amministrazione al 1/1/2023(1)	Risorse vincolate applicato al bilancio dell'esercizio 2023	Entrate vincolate accertate nell'esercizio 2023	Impegni esercizio 2023 finanziati da entrate vincolate accertate nell'esercizio o da quote vincolate del risultato di amministrazione	Fondo pluriennale vincolato al 31/12/2023 finanziato da entrate vincolate accertate nell'esercizio o da quote vincolate del risultato di amministrazione	Cancellazione di residui attivi vincolati(2) o eliminazione del vincolo su quote del risultato di amministrazione (+) e cancellazione di residui passivi finanziati da risorse vincolate (-) (gestione dei residui)	Cancellazione nell'esercizio 2023 di impegni finanziati dal fondo pluriennale vincolato dopo l'approvazione del rendiconto dell'esercizio 2022 non reimpegnati nell'esercizio 2023	Risorse vincolate nel bilancio al 31/12/2023	Risorse vincolate nel risultato di amministrazione al 31/12/2023
		(a)	(b)	(c)	(d)	(e)	(f)	(g)	(h)=(b)+(c)-(d)-(e)+(g)	(i)= (a)+(c)-(d)-(e)-(f)+(g)
Vincoli derivanti dalla legge										
4190 1	Fondi per opere religiose	1.000,00	0,00	0,00	0,00	0,00	0,00	0,00	0,00	1.000,00
20520701 1										
4190 1	Fondi per opere religiose	500,00	0,00	0,00	0,00	0,00	0,00	0,00	0,00	500,00
20520701 1										
4190 1	Fondi per opere religiose	250,00	0,00	0,00	0,00	0,00	0,00	0,00	0,00	250,00
20520701 1										
4190 1	Fondi per opere religiose	300,00	0,00	0,00	0,00	0,00	0,00	0,00	0,00	300,00
20520701 1										
4190 1	Fondi per opere religiose	800,00	0,00	0,00	0,00	0,00	0,00	0,00	0,00	800,00
20520701 1										
4190 1	Fondi per opere religiose	200,00	0,00	0,00	0,00	0,00	0,00	0,00	0,00	200,00
20520701 1										
4190 1	Fondi per opere religiose	1.500,00	0,00	0,00	0,00	0,00	0,00	0,00	0,00	1.500,00
20520701 1										
4190 1	Fondi per opere religiose	1.500,00	0,00	0,00	0,00	0,00	0,00	0,00	0,00	1.500,00
20520701 1										
4190 1	Fondi per opere religiose	1.500,00	0,00	0,00	0,00	0,00	0,00	0,00	0,00	1.500,00
20520701 1										
4190 1	Contributo alla Riserva per cofinanziamento attività Trasferimenti di capitale	3.222,23	0,00	0,00	0,00	0,00	0,00	0,00	0,00	3.222,23
20710701 1										
4190 1	Opere di riqualificazione della Via Rivea tratto tra SS 42 e curva Bettola	10.000,00	0,00	0,00	0,00	0,00	0,00	0,00	0,00	10.000,00
20810126 1										
4190 1	Fondi per opere religiose	1.500,00	0,00	0,00	0,00	0,00	0,00	0,00	0,00	1.500,00
20520701 1										

ELENCO ANALITICO DELLE RISORSE VINCOLATE NEL RISULTATO DI AMMINISTRAZIONE (*)

Capitolo di Entrata e Capitolo di Spesa correlato		Risorse vincolate nel risultato di amministrazione al 1/1/2023(1)	Risorse vincolate applicative al bilancio dell'esercizio 2023	Entrate vincolate accertate nell'esercizio 2023	Impegni esercizio 2023 finanziati da entrate vincolate accertate nell'esercizio o da quote vincolate del risultato di amministrazione	Fondo pluriennale vincolato al 31/12/2023 finanziato da entrate vincolate accertate nell'esercizio o da quote vincolate del risultato di amministrazione	Cancellazione di residui attivi vincolati(2) o eliminazione del vincolo su quote del risultato di amministrazione (+) e cancellazione di residui passivi finanziati da risorse vincolate (-) (gestione dei residui)	Cancellazione nell'esercizio 2023 di impegni finanziati dal fondo pluriennale vincolato dopo l'approvazione del rendiconto dell'esercizio 2022 non reimpegnati nell'esercizio 2023	Risorse vincolate nel bilancio al 31/12/2023	Risorse vincolate nel risultato di amministrazione al 31/12/2023
		(a)	(b)	(c)	(d)	(e)	(f)	(g)	(h)=(b)+(c)-(d)-(e)+(g)	(i)= (a)+(c)-(d)-(e)-(f)+(g)
Totale Vincoli derivanti dalla legge (l/2)		22.272,23	0,00	0,00	0,00	0,00	0,00	0,00	0,00	22.272,23
Vincoli derivanti da Trasferimenti										
4140	1	13.186,43	0,00	0,00	0,00	0,00	0,00	0,00	0,00	13.186,43
20130701	1	trasferimento contributo gestioni associate da ris. 4140/100 e 4213/100								
2013	1	4.457,29	0,00	0,00	0,00	0,00	0,00	0,00	0,00	4.457,29
		Vari capitoli di spesa								
2018	1	3.346,32	0,00	0,00	0,00	0,00	0,00	0,00	0,00	3.346,32
10450510	1	CONTRIBUTO PER CONTRASTO POVERTA' EDUCATIVA								
2021	1	1.337,19	0,00	0,00	0,00	0,00	0,00	0,00	0,00	1.337,19
11420501	1	CONTRIBUTI RIDUZIONE TARI								
1201	1		0,00	0,00	0,00					
10410502	1	TRASFERIMENTI UNIONE PER ASILI NIDO								
1201	1	10.815,68	0,00	0,00	0,00	0,00	0,00	0,00	0,00	10.815,68
10410503	1	TRASFERIMENTI A FAMIGLIE PER ASILI NIDO								
2011	1	4.867,17	0,00	0,00	0,00	0,00	0,00	0,00	0,00	4.867,17
11040211	1	Fondo di solidarietà alimentare - acquisto buoni spesa								
2019	1	295,18	0,00	0,00	0,00	0,00	0,00	0,00	0,00	295,18
10110301	1	Indennita' carica								
1201	1	FSC ASILI NIDO	0,00	0,00	0,00	0,00	0,00	0,00	2.200,00	2.200,00
10410502	1	TRASFERIMENTI UNIONE PER ASILI NIDO								
1201	1	FSC ASILI NIDO	0,00	0,00	0,00	0,00	0,00	0,00	5.568,18	5.568,18
10410503	1	TRASFERIMENTI A FAMIGLIE PER ASILI NIDO								
2025	1	FONDO SOSTEGNO ALLE ATTIVITA' ECONOMICHE Vari capitoli di spesa	0,00	0,00	0,00	0,00	0,00	0,00	14.675,93	14.675,93
4121	10	CONTRIBUTO REGIONE PRONTO INTERVENTO EVENTI ECCEZIONALI	0,00	0,00	0,00	0,00	0,00	0,00	52.505,95	52.505,95

ELENCO ANALITICO DELLE RISORSE VINCOLATE NEL RISULTATO DI AMMINISTRAZIONE (*)

Capitolo di Entrata e Capitolo di Spesa correlato		Risorse vincolate nel risultato di amministrazione al 1/1/2023(1)	Risorse vincolate applicata al bilancio dell'esercizio 2023	Entrate vincolate accertate nell'esercizio 2023	Impegni esercizio 2023 finanziati da entrate vincolate accertate nell'esercizio o da quote vincolate del risultato di amministrazione	Fondo pluriennale vincolato al 31/12/2023 finanziato da entrate vincolate accertate nell'esercizio o da quote vincolate del risultato di amministrazione	Cancellazione di residui attivi vincolati(2) o eliminazione del vincolo su quote del risultato di amministrazione (+) e cancellazione di residui passivi finanziati da risorse vincolate (-) (gestione dei residui)	Cancellazione nell'esercizio 2023 di impegni finanziati dal fondo pluriennale vincolato dopo l'approvazione del rendiconto dell'esercizio 2022 non reimpegnati nell'esercizio 2023	Risorse vincolate nel bilancio al 31/12/2023	Risorse vincolate nel risultato di amministrazione al 31/12/2023
		(a)	(b)	(c)	(d)	(e)	(f)	(g)	(h)=(b)+(c)-(d)-(e)+(g)	(i)= (a)+(c)-(d)-(e)-(f)+(g)
Vari capitoli di spesa										
2061	1 PNRR - MISSIONE 1 COMPONENTE 1 - INVESTIMENTO 1.4 MISURA 1.4.3 PAGOPA - CUP: C21F22001150006	0,00	0,00	21.135,80	0,00	0,00	0,00	0,00	21.135,80	21.135,80
10180331	1 PNRR - MISSIONE 1 - COMPONENTE 1 - INVESTIMENTO 1.4 MISURA 1.4.3 PAGO PA - CUP: C21F22001150006									
Totale Vincoli derivanti da Trasferimenti (I/3)		41.305,26	0,00	96.085,86	0,00	0,00	0,00	0,00	96.085,86	137.391,12
Vincoli derivanti da finanziamenti										
Totale Vincoli derivanti da finanziamenti (I/4)		0,00	0,00	0,00	0,00	0,00	0,00	0,00	0,00	0,00
Vincoli formalmente attribuiti dall'ente										
Totale Vincoli formalmente attribuiti dall'ente (I/5)		0,00	0,00	0,00	0,00	0,00	0,00	0,00	0,00	0,00
Altri vincoli										
1045	1	5.009,04	0,00	0,00	0,00	0,00	0,00	0,00	0,00	5.009,04
10120103	1 Quota diritti di rogito spettante al segretario comunale									
3350	1	6.223,68	6.223,68	0,00	0,00	0,00	0,00	0,00	6.223,68	6.223,68
20810102	1 Manutenzione straordinaria di vie piazze e marciapiedi con eliminazione di barriere architettoniche									
3350	1	5.426,02	5.426,02	0,00	0,00	0,00	0,00	0,00	5.426,02	5.426,02
20810102	1 Manutenzione straordinaria di vie piazze e marciapiedi con eliminazione di barriere architettoniche									
1045	1	759,19	0,00	0,00	0,00	0,00	0,00	0,00	0,00	759,19
10110308	1 Indennità di fine mandato Prestazioni di servizi									

ELENCO ANALITICO DELLE RISORSE VINCOLATE NEL RISULTATO DI AMMINISTRAZIONE (*)

Capitolo di Entrata e Capitolo di Spesa correlato		Risorse vincolate nel risultato di amministrazione al 1/1/2023(1)	Risorse vincolate applicato al bilancio dell'esercizio 2023	Entrate vincolate accertate nell'esercizio 2023	Impegni esercizio 2023 finanziati da entrate vincolate accertate nell'esercizio o da quote vincolate del risultato di amministrazione	Fondo pluriennale vincolato al 31/12/2023 finanziato da entrate vincolate accertate nell'esercizio o da quote vincolate del risultato di amministrazione	Cancellazione di residui attivi vincolati(2) o eliminazione del vincolo su quote del risultato di amministrazione (+) e cancellazione di residui passivi finanziati da risorse vincolate (-) (gestione dei residui)	Cancellazione nell'esercizio 2023 di impegni finanziati dal fondo pluriennale vincolato dopo l'approvazione del rendiconto dell'esercizio 2022 non reimpegnati nell'esercizio 2023	Risorse vincolate nel bilancio al 31/12/2023	Risorse vincolate nel risultato di amministrazione al 31/12/2023
		(a)	(b)	(c)	(d)	(e)	(f)	(g)	(h)=(b)+(c)-(d)-(e)+(g)	(i)=(a)+(c)-(d)-(e)-(f)+(g)
3350	1	5.013,86	5.013,86	0,00	0,00	0,00	0,00	0,00	5.013,86	5.013,86
20810102	1									
1045	1	1.301,48	0,00	0,00	0,00	0,00	0,00	0,00	0,00	1.301,48
10110308	1									
2014	1	33.948,21	0,00	0,00	0,00	0,00	0,00	0,00	0,00	33.948,21
2016	1	25,12	0,00	0,00	0,00	0,00	0,00	0,00	0,00	25,12
3350	1	3.336,44	3.336,44	0,00	0,00	0,00	0,00	0,00	3.336,44	3.336,44
20810102	1									
1000	1	1.815,00	0,00	0,00	0,00	0,00	0,00	0,00	0,00	1.815,00
20810102	1									
1045	1	9.285,90	0,00	0,00	0,00	0,00	0,00	0,00	0,00	9.285,90
10180101	1									
1045	1	2.210,00	0,00	0,00	0,00	0,00	0,00	0,00	0,00	2.210,00
10180104	1									
1045	1	789,30	0,00	0,00	0,00	0,00	0,00	0,00	0,00	789,30
10180701	1									
1045	1	959,45	0,00	0,00	0,00	0,00	0,00	0,00	0,00	959,45
10120103	1									
1045	1	9.285,90	0,00	0,00	0,00	0,00	0,00	0,00	0,00	9.285,90
10180101	1									
1045	1	2.210,00	0,00	0,00	0,00	0,00	0,00	0,00	0,00	2.210,00
10180104	1									

ELENCO ANALITICO DELLE RISORSE VINCOLATE NEL RISULTATO DI AMMINISTRAZIONE (*)

Capitolo di Entrata e Capitolo di Spesa correlato		Risorse vincolate nel risultato di amministrazione al 1/1/2023(1)	Risorse vincolate applicative al bilancio dell'esercizio 2023	Entrate vincolate accertate nell'esercizio 2023	Impegni esercizio 2023 finanziati da entrate vincolate accertate nell'esercizio o da quote vincolate del risultato di amministrazione	Fondo pluriennale vincolato al 31/12/2023 finanziato da entrate vincolate accertate nell'esercizio o da quote vincolate del risultato di amministrazione	Cancellazione di residui attivi vincolati(2) o eliminazione del vincolo su quote del risultato di amministrazione (+) e cancellazione di residui passivi finanziati da risorse vincolate (-) (gestione dei residui)	Cancellazione nell'esercizio 2023 di impegni finanziati dal fondo pluriennale vincolato dopo l'approvazione del rendiconto dell'esercizio 2022 non reimpegnati nell'esercizio 2023	Risorse vincolate nel bilancio al 31/12/2023	Risorse vincolate nel risultato di amministrazione al 31/12/2023
		(a)	(b)	(c)	(d)	(e)	(f)	(g)	(h)=(b)+(c)-(d)-(e)+(g)	(i)=(a)+(c)-(d)-(e)-(f)+(g)
1045	1	789,30	0,00	0,00	0,00	0,00	0,00	0,00	0,00	789,30
10180701	1	IRAP								
1045	1	IMPOSTA MUNICIPALE PROPRIA	0,00	8.641,01	0,00	0,00	0,00	0,00	8.641,01	8.641,01
10180101	1	Fondi artt. 14 e 15 CCNL (lavoro straordinario sviluppo risorse umane produttività)								
1045	1	IMPOSTA MUNICIPALE PROPRIA	0,00	2.056,60	0,00	0,00	0,00	0,00	2.056,60	2.056,60
10180104	1	Fondi artt. 14 e 15 oneri riflessi Ceto								
1045	1	IMPOSTA MUNICIPALE PROPRIA	0,00	734,50	0,00	0,00	0,00	0,00	734,50	734,50
10180701	1	IRAP								
1045	1	IMPOSTA MUNICIPALE PROPRIA	0,00	18.000,00	0,00	0,00	0,00	0,00	18.000,00	18.000,00
10510503	1	SITO UNESCO Trasferimenti								
3090	1	PROVENTI PER SERVIZI DI ASSISTENZA SCOLASTICA COMPRESSE RETTE DI FREQUENZA.	0,00	4.855,00	0,00	0,00	0,00	0,00	4.855,00	4.855,00
10450501	1	Piano diritto allo studio POF								
Totale Altri vincoli (I/6)		88.387,89	20.000,00	34.287,11	0,00	0,00	0,00	0,00	54.287,11	122.675,00
Totale risorse vincolate (I=I/1+I/2+I/3+I/4+I/5)		151.965,38	20.000,00	130.372,97	0,00	0,00	0,00	0,00	150.372,97	282.338,35

Totale quote accantonate riguardanti le risorse vincolate da legge (m/1)	0,00	0,00
Totale quote accantonate riguardanti le risorse vincolate da trasferimenti (m/2)	0,00	0,00
Totale quote accantonate riguardanti le risorse vincolate da finanziamenti (m/3)	0,00	0,00
Totale quote accantonate riguardanti le risorse vincolate dall'ente (m/4)	0,00	0,00
Totale quote accantonate riguardanti le risorse vincolate da altro (m/5)	0,00	0,00
Totale quote accantonate riguardanti le risorse vincolate (m=m/1+m/2+m/3+m/4+m/5)	0,00	0,00
Totale risorse vincolate da legge al netto di quelle che sono state oggetto di accantonamenti (n/1=l/1-m/1)	0,00	22.272,23
Totale risorse vincolate da trasferimenti al netto di quelle che sono state oggetto di accantonamenti (n/2=l/2-m/2)	96.085,86	137.391,12
Totale risorse vincolate da finanziamenti al netto di quelle che sono state oggetto di accantonamenti (n/3=l/3-m/3)	0,00	0,00
Totale risorse vincolate dall'Ente al netto di quelle che sono state oggetto di accantonamenti (n/4=l/4-m/4)	0,00	0,00
Totale risorse vincolate da altro al netto di quelle che sono state oggetto di accantonamenti (n/5=l/5-m/5)	54.287,11	122.675,00
Totale risorse vincolate al netto di quelle che sono state oggetto di accantonamenti (n=l-m)	150.372,97	282.338,35

(*) Le modalità di compilazione delle singole voci del prospetto sono descritte nel paragrafo 13.7.2 del principio applicato della programmazione
(1) In caso di revisione della composizione del risultato di amministrazione all'inizio dell'esercizio (vincolati, accantonati e destinati agli investimenti) i dati della colonna 1 possono non corrispondere con i dati dell'ultima colonna del prospetto a/2 del rendiconto dell'esercizio precedente.
(2) Esclusa la cancellazione di residui attivi non compresi nella quota vincolata del risultato di amministrazione dell'esercizio precedente (ad es. i residui attivi vincolati che hanno finanziato impegni).

ELENCO ANALITICO DELLE RISORSE DESTINATE AGLI INVESTIMENTI NEL RISULTATO DI AMMINISTRAZIONE (*)

Capitolo di Entrata e Capitolo di Spesa		Risorse destinate agli investimenti al 1/1/2023(1)	Entrate destinate agli investimenti accertate	Impegni esercizio 2023 finanziati da entrate destinate nell'esercizio o da quote destinate del risultato di amministrazione(2)	Fondo pluriennale vincolato al 31/12/2023 finanziato da entrate destinate accertate nell'esercizio o da quote destinate del risultato di amministrazione	Cancellazione di residui attivi costituiti da risorse destinate agli investimenti(3) o eliminazione della destinazione su quote del risultato di amministrazione (+) e cancellazione di residui passivi finanziati da risorse destinate agli investimenti (-) (gestione dei residui)	Risorse destinate agli investimenti al 31/12/2023
		(a)	(b)	(c)	(d)	(e)	(f)=(a)+(b)-(c)-(d)-(e)
1000	1 Vari capitoli di spesa	3.958,46	0,00	3.471,05	0,00	0,00	487,41
1000	1						
20110105	1 ACQUISTO HARDWARE	2.000,00	0,00	2.000,00	0,00	0,00	0,00
1000	1	682,00	0,00	682,00	0,00	0,00	0,00
20110106	1 ACQUISTO SOFTWARE						
1000	1	40,00	0,00	40,00	0,00	0,00	0,00
20150110	1 MANUTENZIONE IMPIANTI FOTOVOLTAICI COMUNALI						
1000	1	8.200,00	0,00	8.200,00	0,00	0,00	0,00
20150111	1 Gestione dei beni demaniali e patrimoniali						
1000	1	1.340,00	0,00	1.340,00	0,00	0,00	0,00
20160101	1 INCARICHI PROFESSIONALI PER REDAZIONE OPERE PUBBLICHE						
1000	1	3.000,00	0,00	3.000,00	0,00	0,00	0,00
20420103	1 ACQUISTO ATTREZZATURE SCUOLA PRIMARIA						
1000	1	20.629,95	0,00	20.629,95	0,00	0,00	0,00
20810102	1 Manutenzione straordinaria di vie piazze e marciapiedi con eliminazione di barriere architettoniche						
1000	1	424,00	0,00	424,00	0,00	0,00	0,00
20820101	1 Illuminazione pubblica e servizi connessi						
1000	1	11.500,00	0,00	11.500,00	0,00	0,00	0,00
20940102	1 Servizio idrico integrato:Manutenzione straordinaria rete idrica e fognaria						
1000	1	200,54	0,00	200,54	0,00	0,00	0,00
20940104	1 GESTIONE SFIORATORI						
1000	1	3.371,11	0,00	3.371,11	0,00	0,00	0,00
21230103	1 REALIZZAZIONE IMPIANTO MICROIDROELETTRICO TORRENTE PALOBBIA						
4035	1	1.752,00	0,00	1.752,00	0,00	0,00	0,00
20940102	1 Servizio idrico integrato:Manutenzione straordinaria rete idrica e fognaria						

ELENCO ANALITICO DELLE RISORSE DESTINATE AGLI INVESTIMENTI NEL RISULTATO DI AMMINISTRAZIONE (*)

Capitolo di Entrata e Capitolo di Spesa		Risorse destinate agli investimenti al 1/1/2023(1)	Entrate destinate agli investimenti accertate	Impegni esercizio 2023 finanziati da entrate destinate nell'esercizio o da quote destinate del risultato di amministrazione(2)	Fondo pluriennale vincolato al 31/12/2023 finanziato da entrate destinate accertate nell'esercizio o da quote destinate del risultato di amministrazione	Cancellazione di residui attivi costituiti da risorse destinate agli investimenti(3) o eliminazione della destinazione su quote del risultato di amministrazione (+) e cancellazione di residui passivi finanziati da risorse destinate agli investimenti (-) (gestione dei residui)	Risorse destinate agli investimenti al 31/12/2023
		(a)	(b)	(c)	(d)	(e)	(f)=(a)+(b)-(c)-(d)-(e)
4104	1						
21230103	1	0,01	0,00	0,01	0,00	0,00	0,00
REALIZZAZIONE IMPIANTO MICROIDROELETTRICO TORRENTE PALOBBIA							
4110	3	1,98	0,00	1,98	0,00	0,00	0,00
20810116	1						
Manutenzione viabilità comunale							
4123	1	419,93	0,00	419,93	0,00	0,00	0,00
Vari capitoli di spesa							
4190	1	36.452,94	0,00		0,00	0,00	0,00
Vari capitoli di spesa							
4190	1	1.602,70	0,00	1.602,70	0,00	0,00	0,00
20110105	1						
ACQUISTO HARDWARE							
4190	1	4.000,00	0,00	4.000,00	0,00	0,00	0,00
20110106	1						
ACQUISTO SOFTWARE							
4190	1	42,38	0,00	42,38	0,00	0,00	0,00
20150103	1						
ACQUISTO ATTREZZATURE							
4190	1	170,00	0,00	170,00	0,00	0,00	0,00
20150201	1						
ARREDI UFFICI COMUNALI							
4190	1	294,70	0,00	294,70	0,00	0,00	0,00
20410201	1						
ACQUISTO ATTREZZATURE MENSA SCUOLA INFANZIA							
4190	1	1.000,00	0,00	1.000,00	0,00	0,00	0,00
20520701	1						
Fondi per opere religiose							
4190	1	378,00	0,00	378,00	0,00	0,00	0,00
20940102	1						
Servizio idrico integrato:Manutenzione straordinaria rete idrica e fognaria							
4190	1	126,71	0,00	126,71	0,00	0,00	0,00
21230102	1						
Opere accessorie alla condotta e centralina idroelettrica							
1000	1	0,00	12.650,00	12.635,00	0,00	0,00	15,00
20110109	1						
ACQUISTO AUTORIZZAZIONE							

ELENCO ANALITICO DELLE RISORSE DESTINATE AGLI INVESTIMENTI NEL RISULTATO DI AMMINISTRAZIONE (*)

Capitolo di Entrata e Capitolo di Spesa		Risorse destinate agli investimenti al 1/1/2023(1)	Entrate destinate agli investimenti accertate	Impegni esercizio 2023 finanziati da entrate destinate accertate nell'esercizio o da quote destinate del risultato di amministrazione(2)	Fondo pluriennale vincolato al 31/12/2023 finanziato da entrate destinate accertate nell'esercizio o da quote destinate del risultato di amministrazione	Cancellazione di residui attivi costituiti da risorse destinate agli investimenti(3) o eliminazione della destinazione su quote del risultato di amministrazione (+) e cancellazione di residui passivi finanziati da risorse destinate agli investimenti (-) (gestione dei residui)	Risorse destinate agli investimenti al 31/12/2023
		(a)	(b)	(c)	(d)	(e)	(f)=(a)+(b)-(c)-(d)-(e)
1000	1	AVANZO DI AMMINISTRAZIONE					
20150106	1	OPERE DI MESSA IN SICUREZZA DEL MURO DEL SAGRATO	70.000,00	0,00	70.000,00	0,00	0,00
1000	1	AVANZO DI AMMINISTRAZIONE					
20150111	1	Gestione dei beni demaniali e patrimoniali Manutenzione immobili	5.000,00	4.728,42	0,00	0,00	271,58
1000	1	AVANZO DI AMMINISTRAZIONE					
20160101	1	INCARICHI PROFESSIONALI PER REDAZIONE OPERE PUBBLICHE	10.660,00	5.563,20	0,00	0,00	5.096,80
1000	1	AVANZO DI AMMINISTRAZIONE					
20410201	1	ACQUISTO ATTREZZATURE MENSA SCUOLA INFANZIA	900,00	866,66	0,00	0,00	33,34
1000	1	AVANZO DI AMMINISTRAZIONE					
20420103	1	ACQUISTO ATTREZZATURE SCUOLA PRIMARIA	3.000,00	2.647,40	0,00	0,00	352,60
1000	1	AVANZO DI AMMINISTRAZIONE					
20520102	1	ACQUISTO LIBRI BIBLIOTECA COMUNALE	1.000,00	941,17	0,00	0,00	58,83
1000	1	AVANZO DI AMMINISTRAZIONE					
20810102	1	Manutenzione straordinaria di vie piazze e marciapiedi	5.000,00	0,00	0,00	0,00	5.000,00
1000	1	AVANZO DI AMMINISTRAZIONE					
20810117	1	RIPRISTINO VIABILITA' PREDUS	20.000,00	0,00	0,00	3.887,57	16.112,43
1000	1	AVANZO DI AMMINISTRAZIONE					
20810143	1	OPERE DI MANUTENZIONE VIABILITA' E IMPIANTI IP	130.000,00	3.050,00	126.908,17	0,00	41,83
1000	1	AVANZO DI AMMINISTRAZIONE					
20810501	1	ACQUISTO NUOVO VEICOLO PER MANUTENZIONE PATRIMONIO	20.000,00	19.528,47	0,00	0,00	471,53
1000	1	AVANZO DI AMMINISTRAZIONE					
20810701	1	VIABILITA' INTERCOMUNALE - TRASFERIMENTI DI CAPITALE	49.500,00	0,00	49.500,00	0,00	0,00
1000	1	AVANZO DI AMMINISTRAZIONE					
20910125	1	MESSA IN SICUREZZA DEL PONTE (QUOTA 990M) ID: 929-22-BS-048 - CUP: C27H22002860001	7.280,00	7.280,00	0,00	0,00	0,00
1000	1	AVANZO DI AMMINISTRAZIONE					
20910131	1	RIPRISTINO FUNZIONALITA' IDRAULICA (QUOTE 980 - 1010M) ID: 929-22-BS-041 - CUP: C28H22001310001	9.360,00	9.360,00	0,00	0,00	0,00

ELENCO ANALITICO DELLE RISORSE DESTINATE AGLI INVESTIMENTI NEL RISULTATO DI AMMINISTRAZIONE (*)

Capitolo di Entrata e Capitolo di Spesa		Risorse destinate agli investimenti al 1/1/2023(1)	Entrate destinate agli investimenti accertate	Impegni esercizio 2023 finanziati da entrate destinate nell'esercizio o da quote destinate del risultato di amministrazione(2)	Fondo pluriennale vincolato al 31/12/2023 finanziato da entrate destinate accertate nell'esercizio o da quote destinate del risultato di amministrazione	Cancellazione di residui attivi costituiti da risorse destinate agli investimenti(3) o eliminazione della destinazione su quote del risultato di amministrazione (+) e cancellazione di residui passivi finanziati da risorse destinate agli investimenti (-) (gestione dei residui)	Risorse destinate agli investimenti al 31/12/2023
		(a)	(b)	(c)	(d)	(e)	(f)=(a)+(b)-(c)-(d)-(e)
1000	1	AVANZO DI AMMINISTRAZIONE	13.360,00	0,00	0,00	0,00	13.360,00
20910133	1	PRONTO INTERVENTO EVENTI CALAMITOSI DEL 25/07/2023					
1000	1	AVANZO DI AMMINISTRAZIONE	42.750,00	0,00	0,00	0,00	0,00
20940101	1	REALIZZAZIONE OPERE INERENTI IL SERVIZIO IDRICO INTEGRATO					
1000	1	AVANZO DI AMMINISTRAZIONE	7.500,00	0,00	0,00	0,00	7.500,00
20940102	1	Servizio idrico integrato:Manutenzione straordinaria rete idrica e fognaria					
1000	1	AVANZO DI AMMINISTRAZIONE	5.000,00	0,00	0,00	0,00	5.000,00
20940102	1	Servizio idrico integrato:Manutenzione straordinaria rete idrica e fognaria					
1000	1	AVANZO DI AMMINISTRAZIONE	4.799,46	0,00	0,00	0,00	0,00
20940104	1	GESTIONE SFIORATORI					
1000	1	AVANZO DI AMMINISTRAZIONE	3.600,00	3.568,50	0,00	0,00	31,50
21050106	1	MANUTENZIONE COPERTURA LOCULI CIMITERO DI NADRO					
1000	1	AVANZO DI AMMINISTRAZIONE	45.000,00	0,00	0,00	0,00	0,00
21050107	1	INTERVENTI DI SISTEMAZIONE CIMITERO DI NADRO					
1000	1	AVANZO DI AMMINISTRAZIONE	3.328,89	3.328,89	0,00	0,00	0,00
21230103	1	REALIZZAZIONE IMPIANTO MICROIDROELETTRICO TORRENTE PALOBBIA					
4020	1	ALIENAZIONE AUTOMEZZI COMUNALI	520,00	0,00	0,00	0,00	520,00
20810102	1	Manutenzione straordinaria di vie piazze e marciapiedi					
4060	1	CONTRIBUTO MINISTERIALE PER ACQUISTO LIBRI BIBLIOTECA	4.232,08	4.232,08	0,00	0,00	0,00
20520101	1	ACQUISTO LIBRI BIBLIOTECA COMUNALE CONTRIBUTO MINISTERIALE					
4099	1	RECUPERO SOMME DA IMPRESA APPALTATRICE	9.099,65	59,12	0,00	0,00	9.040,53
20150101	1	INTERVENTI FOGNARI ZONE NON SERVITE, RIFACIMENTO COPERTURA MUNICIPIO E NUOVA COPERTURA SPAZIO FESTE					
4101	3	CONTRIBUTO FONDO COMUNI DI CONFINE MANUTENZIONE E RIPRISTINO VIABILITA' DI CAMPAGNA	150.000,00	23.919,80	126.080,20	0,00	0,00
20810111	1	MANUTENZIONE E RIPRISTINO VIABILITA' DI CAMPAGNA CON REALIZZAZIONE DI PERCORSI SALUTE					
4102	1	CONTRIBUTO COMUNI CONFINANTI ANNO 2023 ALLARGAMENTO VIA GIOVANNI XXIII E VIA CADUTI DEL LAVORO	150.000,00	0,00	150.000,00	0,00	0,00
20810120	1	ALLARGAMENTO VIA GIOVANNI XXIII E VIA CADUTI DEL LAVORO					

ELENCO ANALITICO DELLE RISORSE DESTINATE AGLI INVESTIMENTI NEL RISULTATO DI AMMINISTRAZIONE (*)

Capitolo di Entrata e Capitolo di Spesa		Risorse destinate agli investimenti al 1/1/2023(1)	Entrate destinate agli investimenti accertate	Impegni esercizio 2023 finanziati da entrate destinate nell'esercizio o da quote destinate del risultato di amministrazione(2)	Fondo pluriennale vincolato al 31/12/2023 finanziato da entrate destinate accertate nell'esercizio o da quote destinate del risultato di amministrazione	Cancellazione di residui attivi costituiti da risorse destinate agli investimenti(3) o eliminazione della destinazione su quote del risultato di amministrazione (+) e cancellazione di residui passivi finanziati da risorse destinate agli investimenti (-) (gestione dei residui)	Risorse destinate agli investimenti al 31/12/2023
		(a)	(b)	(c)	(d)	(e)	(f)=(a)+(b)-(c)-(d)-(e)
4104	1 FONDO COMUNI CONFINANTI CON IL TRENTINO	0,00	27.790,42	27.790,42	0,00	0,00	0,00
20150101	1 INTERVENTI FOGNARI ZONE NON SERVITE. RIFACIMENTO COPERTURA MUNICIPIO E NUOVA COPERTURA SPAZIO FESTE						
4105	1 FONDO COMUNI CONFINANTI CON IL TRENTINO	0,00	427.080,26	336.077,67	91.002,59	0,00	0,00
20810118	1 RIQUALIFICAZIONE E RECUPERO STRADE RURALI CON CREAZIONE DI NUOVI PERCORSI CICLOPEDONALI						
4113	1 CONTRIBUTO COMPENSAZIONE PREZZI	0,00	15.131,33	15.131,33	0,00	0,00	0,00
21230103	1 REALIZZAZIONE IMPIANTO MICROIDROELETTRICO TORRENTE PALOBBIA						
4114	1 CONTRIBUTO AGLI INVESTIMENTI PER VIABILITA' ANNO 2023 CAPITOLO USCITA: 20810116/1 - CUP: C27H23000100001	0,00	5.000,00	5.000,00	0,00	0,00	0,00
20810116	1 Manutenzione viabilità comunale						
4121	3 CONTRIBUTO REGIONE PER PRONTO INTERVENTO	0,00	272.318,56	254.089,38	18.229,18	0,00	0,00
20910108	1 LAVORI DI PRONTO INTERVENTO						
4121	5 CONTRIBUTO RIDUZIONE RISCHIO ESONDAZIONE FIUME OGlio	0,00	95.374,91	95.374,91	0,00	0,00	0,00
20910113	1 RIDUZIONE RISCHIO DI ESONDAZIONE FIUME OGlio						
4121	7 CONTRIBUTO REGIONE VIABILITA' MALGA DOIS	0,00	111.441,72	0,00	111.441,72	0,00	0,00
20910108	3 RIPRISTINO STRADA DI ACCESSO MALGA DOIS						
4121	10 CONTRIBUTO REGIONE PRONTO INTERVENTO EVENTI ECCEZIONALI	0,00	82.151,95	29.646,00	0,00	0,00	52.505,95
20910133	1 PRONTO INTERVENTO EVENTI CALAMITOSI DEL 25/07/2023						
4129	4 SVUOTAMENTO VASCA DI LAMINAZIONE TORRENTE FIGNA	0,00	52.505,95	48.939,83	3.566,12	0,00	0,00
20910121	4 SVUOTAMENTO VASCA DI LAMINAZIONE TORRENTE FIGNA INTERVENTO ID: 929-22-BS-025 - CUP: C28H22000820001						
4129	5 CONTRIBUTO REGIONE PER INSTALLAZIONE STAZIONI DI MISURA	0,00	66.184,95	57.492,00	8.692,95	0,00	0,00
20910122	1 INSTALLAZIONE STAZIONI MISURA VALPAGHERA E FORCELLINO MARE INTERVENTO ID: 929-22-BS-024 - CUP: C22B22000560001						
4132	1 CONTRIBUTO REGIONALE ADEGUAMENTO PARCHI GIOCO INCLUSIVI	0,00	28.000,00	28.000,00	0,00	0,00	0,00
20610106	1 ADEGUAMENTO PARCHI GIOCO INCLUSIVI						
4133	1 CONTRIBUTO DIP. PROTEZIONE CIVILE REGIONE LOMBARDIA PER RIMBORSO DANNI EVENTI CALAMITOSI LUGLIO 2022 AI PRIVATI	0,00	4.000,00	4.000,00	0,00	0,00	0,00

ELENCO ANALITICO DELLE RISORSE DESTINATE AGLI INVESTIMENTI NEL RISULTATO DI AMMINISTRAZIONE (*)

Capitolo di Entrata e Capitolo di Spesa		Risorse destinate agli investimenti al 1/1/2023(1)	Entrate destinate agli investimenti accertate	Impegni esercizio 2023 finanziati da entrate destinate accertate nell'esercizio o da quote destinate del risultato di amministrazione(2)	Fondo pluriennale vincolato al 31/12/2023 finanziato da entrate destinate accertate nell'esercizio o da quote destinate del risultato di amministrazione	Cancellazione di residui attivi costituiti da risorse destinate agli investimenti(3) o eliminazione della destinazione su quote del risultato di amministrazione (+) e cancellazione di residui passivi finanziati da risorse destinate agli investimenti (-) (gestione dei residui)	Risorse destinate agli investimenti al 31/12/2023
		(a)	(b)	(c)	(d)	(e)	(f)=(a)+(b)-(c)-(d)-(e)
20910136	1 CONTRIBUTO PER RIMBORSO DANNI EVENTI CALAMITOSI LUGLIO 2022 PRIVATI						
4135	1 CONTRIBUTO PIANO PROTEZIONE CIVILE	0,00	3.999,16	3.999,16	0,00	0,00	0,00
20910110	1 REDAZIONE PIANO EMERGENZA COMUNALE						
4162	1 CONTRIBUTO CMVC SISTEMAZIONE IDRAULICA TORRENTE VAL DI TUF	0,00	58.844,26	58.844,26	0,00	0,00	0,00
20910114	1 SISTEMAZIONE IDRAULICA FORESTALE TORRENTE VAL DI TUF						
4190	1 PROVENTI DERIVANTI DALLE CONNESSIONI EDILIZIE E DALLE SAN- ZIONI INERENTI L'URBANISTICA - CETO	0,00	2.748,66	2.748,66	0,00	0,00	0,00
20110105	1 ACQUISTO HARDWARE						
4190	1 PROVENTI DERIVANTI DALLE CONNESSIONI EDILIZIE E DALLE SAN- ZIONI INERENTI L'URBANISTICA - CETO	0,00	2.525,40	2.525,40	0,00	0,00	0,00
20110106	1 ACQUISTO SOFTWARE						
4190	1 PROVENTI DERIVANTI DALLE CONNESSIONI EDILIZIE E DALLE SAN- ZIONI INERENTI L'URBANISTICA - CETO	0,00	2.444,88	2.444,88	0,00	0,00	0,00
20150103	1 ACQUISTO ATTREZZATURE PER MANUTENZIONE PATRIMONIO						
4190	1 PROVENTI DERIVANTI DALLE CONNESSIONI EDILIZIE E DALLE SAN- ZIONI INERENTI L'URBANISTICA - CETO	0,00	3.196,88	3.196,88	0,00	0,00	0,00
20610106	1 ADEGUAMENTO PARCHI GIOCO INCLUSIVI						
4190	1 PROVENTI DERIVANTI DALLE CONNESSIONI EDILIZIE E DALLE SAN- ZIONI INERENTI L'URBANISTICA - CETO	0,00	5.819,90	0,00	0,00	0,00	5.819,90
20810102	1 Manutenzione straordinaria di vie piazze e marciapiedi						
4190	1 PROVENTI DERIVANTI DALLE CONNESSIONI EDILIZIE E DALLE SAN- ZIONI INERENTI L'URBANISTICA - CETO	0,00	630,34	630,34	0,00	0,00	0,00
20910114	1 SISTEMAZIONE IDRAULICA FORESTALE TORRENTE VAL DI TUF						
4190	1 PROVENTI DERIVANTI DALLE CONNESSIONI EDILIZIE E DALLE SAN- ZIONI INERENTI L'URBANISTICA - CETO	0,00	8.215,48	3.806,40	4.409,08	0,00	0,00
20910605	1 INCARICO PROFESSIONALE PER VARIANTE AL PGT						
4190	1 PROVENTI DERIVANTI DALLE CONNESSIONI EDILIZIE E DALLE SAN- ZIONI INERENTI L'URBANISTICA - CETO	0,00	1.000,00	1.000,00	0,00	0,00	0,00
21050102	1 Ampliamento cimitero Nadro						
4190	1 PROVENTI DERIVANTI DALLE CONNESSIONI EDILIZIE E DALLE SAN- ZIONI INERENTI L'URBANISTICA - CETO	0,00	3.489,20	3.489,20	0,00	0,00	0,00
21050105	1 ACQUISTO SISTEMA VIDEOSORVEGLIANZA CIMITERO						
4190	1 PROVENTI DERIVANTI DALLE CONNESSIONI EDILIZIE E DALLE SAN- ZIONI INERENTI L'URBANISTICA - CETO	0,00	80.000,00	0,00	80.000,00	0,00	0,00
21050107	1 INTERVENTI DI SISTEMAZIONE CIMITERO DI NADRO						

ELENCO ANALITICO DELLE RISORSE DESTINATE AGLI INVESTIMENTI NEL RISULTATO DI AMMINISTRAZIONE (*)

Capitolo di Entrata e Capitolo di Spesa		Risorse destinate agli investimenti al 1/1/2023(1)	Entrate destinate agli investimenti accertate	Impegni esercizio 2023 finanziati da entrate destinate nell'esercizio o da quote destinate del risultato di amministrazione(2)	Fondo pluriennale vincolato al 31/12/2023 finanziato da entrate destinate accertate nell'esercizio o da quote destinate del risultato di amministrazione	Cancellazione di residui attivi costituiti da risorse destinate agli investimenti(3) o eliminazione della destinazione su quote del risultato di amministrazione (+) e cancellazione di residui passivi finanziati da risorse destinate agli investimenti (-) (gestione dei residui)	Risorse destinate agli investimenti al 31/12/2023
		(a)	(b)	(c)	(d)	(e)	(f)=(a)+(b)-(c)-(d)-(e)
4251	1	CONTRIBUTO MESSA IN SICUREZZA ACQUEDOTTO INTERVENTO ID: 929-22-BS-038 - CUP: C28B22000410001	0,00	149.328,00	23.055,56	126.272,44	0,00
20910124	1	MESSA IN SICUREZZA DELLA CONDOTTA DELL'ACQUEDOTTO INTERVENTO ID: 929-22-BS-038 - CUP: C28B22000410001					
4257	1	CONTRIBUTO RIPRISTINO FUNZIONALITA' IDRAULICA 850-880M INTERVENTO ID: 929-22-BS-042 - CUP: C28H22001320001	0,00	167.536,50	15.225,60	152.310,90	0,00
20910130	1	RIPRISTINO FUNZIONALITA' IDRAULICA (QUOTE 850 - 880M) ID: 929-22-BS-042 - CUP: C28H22001320001					
4310	1	TRASFERIMENTO DA PRIVATI PER MANUTENZIONE IMMOBILE	0,00	1.122,40	1.122,40	0,00	0,00
20150111	1	Gestione dei beni demaniali e patrimoniali Manutenzione immobili					
Totale		101.587,41	2.461.421,19	1.226.438,99	1.210.962,81	3.887,57	121.719,23

Totale quote accantonate nel risultato di amministrazione riguardanti le risorse destinate agli investimenti (g)	0,00
Totale risorse destinate nel risultato di amministrazione al netto di quelle che sono state oggetto di accantonamenti (h = Totale f - g)	121.719,23

(*) Le modalità di compilazione delle singole voci del prospetto sono descritte nel paragrafo 13.7.3 del principio applicato della programmazione

(1) In caso di revisione della composizione del risultato di amministrazione all'inizio dell'esercizio (vincolati, accantonati e destinati agli investimenti) i dati della colonna 1 possono non corrispondere con i dati dell'ultima colonna del prospetto a/3 del rendiconto dell'esercizio precedente

(2) Comprende le eventuali cancellazioni di impegni imputati all'esercizio N, finanziati dal fondo pluriennale vincolato costituito da risorse destinate agli investimenti, non reimpegnate nell'esercizio N, se la cancellazione è effettuata dopo l'approvazione del rendiconto dell'esercizio N-1

(3) Esclusa la cancellazione di residui attivi non compresi nella quota del risultato di amministrazione dell'esercizio precedente destinata agli investimenti (ad es. i residui attivi destinati agli investimenti che hanno finanziato impegni)

TABELLA DEI PARAMETRI OBIETTIVI PER I COMUNI AI FINI DELL'ACCERTAMENTO DELLA CONDIZIONE DI ENTE STRUTTURALMENTE DEFICITARIO

COMUNE DI CETO

Prov. **BS**

		Barrare la condizione che ricorre	
P1	Indicatore 1.1 (Incidenza spese rigide - ripiano disavanzo, personale e debito - su entrate correnti) maggiore del 48%	Si	No
P2	Indicatore 2.8 (Incidenza degli incassi delle entrate proprie sulle previsioni definitive di parte corrente) minore del 22%	Si	No
P3	Indicatore 3.2 (Anticipazioni chiuse solo contabilmente) maggiore di 0	Si	No
P4	Indicatore 10.3 (Sostenibilità debiti finanziari) maggiore del 16%	Si	No
P5	Indicatore 12.4 (Sostenibilità disavanzo effettivamente a carico dell'esercizio) maggiore dell'1,20%	Si	No
P6	Indicatore 13.1 (Debiti riconosciuti e finanziati) maggiore dell'1%	Si	No
P7	[Indicatore 13.2 (Debiti in corso di riconoscimento) + Indicatore 13.3 (Debiti riconosciuti e in corso di finanziamento)] maggiore dello 0,60%	Si	No
P8	Indicatore concernente l'effettiva capacità di riscossione (riferito al totale delle entrate) minore del 47%	Si	No

Gli enti locali che presentano almeno la metà dei parametri deficitari (la condizione "SI" identifica il parametro deficitario) sono strutturalmente deficitari ai sensi dell'articolo 242, comma 1, Tuel.

Sulla base dei parametri suindicati l'ente è da considerarsi in condizioni strutturalmente deficitarie	Si	No
--	----	---------------

Piano degli indicatori di bilancio
Indicatori Sintetici
Rendiconto esercizio 2023

TIPOLOGIA INDICATORE		DEFINIZIONE	VALORE INDICATORE 2023
1	Rigidità strutturale di bilancio		
1.1	Incidenza spese rigide (ripiano disavanzo, personale e debito) su entrate correnti	[ripiano disavanzo a carico dell'esercizio + Impegni (Macroaggregati 1.1 "Redditi di lavoro dipendente" + pdc 1.02.01.01.000 "IRAP"- FPV entrata concernente il Macroaggregato 1.1 + FPV personale in uscita 1.1 + 1.7 "Interessi passivi" + Titolo 4 Rimborso prestiti)] / (Accertamenti primi tre titoli Entrate e trasferimenti in conto capitale per ripiano disavanzi pregressi)	25,58
2	Entrate correnti		
2.1	Incidenza degli accertamenti di parte corrente sulle previsioni iniziali di parte corrente	Totale accertamenti primi tre titoli di entrata / Stanziamenti iniziali di competenza dei primi tre titoli delle Entrate	120,14
2.2	Incidenza degli accertamenti di parte corrente sulle previsioni definitive di parte corrente	Totale accertamenti primi tre titoli di entrata / Stanziamenti definitivi di competenza dei primi tre titoli delle Entrate	92,74
2.3	Incidenza degli accertamenti delle entrate proprie sulle previsioni iniziali di parte corrente	Totale accertamenti (pdc E.1.01.00.00.000 "Tributi" - "Compartecipazioni di tributi" E.1.01.04.00.000 + E.3.00.00.00.000 "Entrate extratributarie") / Stanziamenti iniziali di competenza dei primi tre titoli delle Entrate	84,32
2.4	Incidenza degli accertamenti delle entrate proprie sulle previsioni definitive di parte corrente	Totale accertamenti (pdc E.1.01.00.00.000 "Tributi" - "Compartecipazioni di tributi" E.1.01.04.00.000 + E.3.00.00.00.000 "Entrate extratributarie") / Stanziamenti definitivi di competenza dei primi tre titoli delle Entrate	65,09
2.5	Incidenza degli incassi correnti sulle previsioni iniziali di parte corrente	Totale incassi c/competenza e c/residui dei primi tre titoli di entrata / Stanziamenti iniziali di cassa dei primi tre titoli delle Entrate	103,70
2.6	Incidenza degli incassi correnti sulle previsioni definitive di parte corrente	Totale incassi c/competenza e c/residui primi tre titoli di entrata / Stanziamenti definitivi di cassa dei primi tre titoli delle Entrate	85,47
2.7	Incidenza degli incassi delle entrate proprie sulle previsioni iniziali di parte corrente	Totale incassi c/competenza e c/residui (pdc E.1.01.00.00.000 "Tributi" - "Compartecipazioni di tributi" E.1.01.04.00.000 + E.3.00.00.00.000 "Entrate extratributarie") / Stanziamenti iniziali di cassa dei primi tre titoli delle Entrate	73,25
2.8	Incidenza degli incassi delle entrate proprie sulle previsioni definitive di parte corrente	Totale incassi c/competenza e c/residui (pdc E.1.01.00.00.000 "Tributi" - "Compartecipazioni di tributi" E.1.01.04.00.000 + E.3.00.00.00.000 "Entrate extratributarie") / Stanziamenti definitivi di cassa dei primi tre titoli delle Entrate	60,37

Piano degli indicatori di bilancio
Indicatori Sintetici
Rendiconto esercizio 2023

TIPOLOGIA INDICATORE	DEFINIZIONE	VALORE INDICATORE 2023
3 Anticipazioni dell'Istituto tesoriere		
3.1 Utilizzo medio Anticipazioni di tesoreria	Sommatoria degli utilizzi giornalieri delle anticipazioni nell'esercizio / (365 x max previsto dalla norma)	0,00
3.2 Anticipazione chiuse solo contabilmente	Anticipazione di tesoreria all'inizio dell'esercizio successivo / max previsto dalla norma	0,00
4 Spese di personale		
4.1 Incidenza della spesa di personale sulla spesa corrente	Impegni (Macroaggregato 1.1 "Redditi di lavoro dipendente" + pdc 1.02.01.01.000 "IRAP" + FPV personale in uscita 1.1 – FPV personale in entrata concernente il Macroaggregato 1.1) / (Impegni Spesa corrente – FCDE corrente + FPV concernente il Macroaggregato 1.1 – FPV di entrata concernente il Macroaggregato 1.1)	20,83
4.2 Incidenza del salario accessorio ed incentivante rispetto al totale della spesa di personale Indica il peso delle componenti afferenti la contrattazione decentrata dell'ente rispetto al totale dei redditi da lavoro	Impegni (pdc 1.01.01.004 + 1.01.01.008 "indennità e altri compensi al personale a tempo indeterminato e determinato" + pdc 1.01.01.003 + 1.01.01.007 "straordinario al personale a tempo indeterminato e determinato" + FPV in uscita concernente il Macroaggregato 1.1 – FPV di entrata concernente il Macroaggregato 1.1) / Impegni (Macroaggregato 1.1 "Redditi di lavoro dipendente" + pdc U.1.02.01.01.000 "IRAP" + FPV in uscita concernente il Macroaggregato 1.1 – FPV in entrata concernente il Macroaggregato 1.1)	26,61
4.3 Incidenza spesa personale flessibile rispetto al totale della spesa di personale Indica come gli enti soddisfano le proprie esigenze di risorse umane, mixando le varie alternative ontrattuali più rigide (personale dipendente) o meno rigide (forme di lavoro flessibile)	Impegni (pdc U.1.03.02.010.000 "Consulenze" + pdc U.1.03.02.12.000 "lavoro flessibile/LSU/Lavoro interinale" + pdc U.1.03.02.11.000 "Prestazioni professionali e specialistiche") / Impegni (Macroaggregato 1.1 "Redditi di lavoro dipendente" + pdc U.1.02.01.01.000 "IRAP" + FPV in uscita concernente il Macroaggregato 1.1 – FPV in entrata concernente il Macroaggregato 1.1)	15,53
4.4 Spesa di personale procapite (Indicatore di equilibrio dimensionale in valore assoluto)	Impegni (Macroaggregato 1.1 "Redditi di lavoro dipendente" + pdc 1.02.01.01.000 "IRAP" + FPV personale in uscita 1.1 – FPV personale in entrata concernente il Macroaggregato 1.1) / popolazione residente al 1° gennaio (al 1° gennaio dell'esercizio di riferimento o, se non disponibile, al 1° gennaio dell'ultimo anno disponibile)	149,63
5 Esternalizzazione dei servizi		
5.1 Indicatore di esternalizzazione dei servizi	(pdc U.1.03.02.15.000 "Contratti di servizio pubblico" + pdc U.1.04.03.01.000 "Trasferimenti correnti a imprese controllate" + pdc U.1.04.03.02.000 "Trasferimenti correnti a altre imprese partecipate") / totale spese Titolo I	29,75

Piano degli indicatori di bilancio
Indicatori Sintetici
Rendiconto esercizio 2023

TIPOLOGIA INDICATORE		DEFINIZIONE	VALORE INDICATORE 2023
6 Interessi passivi			
6.1	Incidenza degli interessi passivi sulle entrate correnti	Impegni Macroaggregato 1.7 "Interessi passivi" / Accertamenti primi tre titoli delle Entrate ("Entrate correnti")	1,28
6.2	Incidenza degli interessi passivi sulle anticipazioni sul totale della spesa per interessi passivi	Impegni voce del pdc U. 1.07.06.04.000 "Interessi passivi su anticipazioni di tesoreria" / Impegni Macroaggregato 1.7 "Interessi passivi"	0,00
6.3	Incidenza interessi di mora sul totale della spesa per interessi passivi	Impegni voce del pdc U. 1.07.06.02.000 "Interessi di mora" / Impegni Macroaggregato 1.7 "Interessi passivi"	1,25
7 Investimenti			
7.1	Incidenza investimenti sul totale della spesa corrente e in conto capitale	Impegni (Macroaggregato 2.2 "Investimenti fissi lordi e acquisto di terreni" + Macroaggregato 2.3 "Contributi agli investimenti") / totale Impegni Tit. I + II	45,37
7.2	Investimenti diretti procapite (in valore assoluto)	Impegni per Macroaggregato 2.2 "Investimenti fissi lordi e acquisto di terreni" / popolazione residente al 1° gennaio (al 1° gennaio dell'esercizio di riferimento o, se non disponibile, al 1° gennaio dell'ultimo anno disponibile)	629,61
7.3	Contributi agli investimenti procapite (in valore assoluto)	Impegni per Macroaggregato 2.3 "Contributi agli investimenti" / popolazione residente (al 1° gennaio dell'esercizio di riferimento o, se non disponibile, al 1° gennaio dell'ultimo anno disponibile)	2,25
7.4	Investimenti complessivi procapite (in valore assoluto)	Impegni per Macroaggregati 2.2 "Investimenti fissi lordi e acquisto di terreni" e 2.3 "Contributi agli investimenti" / popolazione residente (al 1° gennaio dell'esercizio di riferimento o, se non disponibile, al 1° gennaio dell'ultimo anno disponibile)	631,86
7.5	Quota investimenti complessivi finanziati dal risparmio corrente	Margine corrente di competenza/[Impegni + relativi FPV (Macroaggregato 2.2 "Investimenti fissi lordi e acquisto di terreni" + Macroaggregato 2.3 "Contributi agli investimenti")](9)	26,70
7.6	Quota investimenti complessivi finanziati dal saldo positivo delle partite finanziarie	Saldo positivo delle partite finanziarie [Impegni + relativi FPV (Macroaggregato 2.2 "Investimenti fissi lordi e acquisto di terreni" + Macroaggregato 2.3 "Contributi agli investimenti")](9)	0,00
7.7	Quota investimenti complessivi finanziati da debito	Accertamenti (Titolo 6"Accensione prestiti" - Categoria 6.02.02 "Anticipazioni" - Categoria 6.03.03 "Accensione prestiti a seguito di escussione di garanzie" - Accensioni di prestiti da rinegoziazioni) / [Impegni + relativi FPV (Macroaggregato 2.2 "Investimenti fissi lordi e acquisto di terreni" + Macroaggregato 2.3 "Contributi agli investimenti")](9)	0,00

Piano degli indicatori di bilancio
Indicatori Sintetici
Rendiconto esercizio 2023

TIPOLOGIA INDICATORE		DEFINIZIONE	VALORE INDICATORE 2023
8	Analisi dei residui		
8.1	Incidenza nuovi residui passivi di parte corrente su stock residui passivi correnti	Totale residui passivi titolo 1 di competenza dell'esercizio / Totale residui passivi titolo 1 al 31 dicembre	57,55
8.2	Incidenza nuovi residui passivi in c/capitale su stock residui passivi in conto capitale al 31 dicembre	Totale residui passivi titolo 2 di competenza dell'esercizio/ Totale residui titolo 2 al 31 dicembre	100,00
8.3	Incidenza nuovi residui passivi per incremento attività finanziarie su stock residui passivi per incremento attività finanziarie al 31 dicembre	Totale residui passivi titolo 3 di competenza dell'esercizio / Totale residui passivi titolo 3 al 31 dicembre	0,00
8.4	Incidenza nuovi residui attivi di parte corrente su stock residui attivi di parte corrente	Totale residui attivi titoli 1,2,3 di competenza dell'esercizio / Totale residui attivi titoli 1, 2 e 3 al 31 dicembre	64,54
8.5	Incidenza nuovi residui attivi in c/capitale su stock residui attivi in c/capitale	Totale residui attivi titolo 4 di competenza dell'esercizio / Totale residui attivi titolo 4 al 31 dicembre	44,57
8.6	Incidenza nuovi residui attivi per riduzione di attività finanziarie su stock residui attivi per riduzione di attività finanziarie	Totale residui attivi titolo 5 di competenza dell'esercizio / Totale residui attivi titolo 5 al 31 dicembre	0,00
9	Smaltimento debiti non finanziari		
9.1	Smaltimento debiti commerciali nati nell'esercizio	Pagamenti di competenza (Macroaggregati 1.3 "Acquisto di beni e servizi" + 2.2 "Investimenti fissi lordi e acquisto di terreni") / Impegni di competenza (Macroaggregati 1.3 "Acquisto di beni e servizi" + 2.2 "Investimenti fissi lordi e acquisto di terreni")	85,36
9.2	Smaltimento debiti commerciali nati negli esercizi precedenti	Pagamenti c/residui (Macroaggregati 1.3 "Acquisto di beni e servizi" + 2.2 "Investimenti fissi lordi e acquisto di terreni") / stock residui al 1° gennaio (Macroaggregati 1.3 "Acquisto di beni e servizi" + 2.2 "Investimenti fissi lordi e acquisto di terreni")	95,81
9.3	Smaltimento debiti verso altre amministrazioni pubbliche nati nell'esercizio	Pagamenti di competenza [Trasferimenti correnti a Amministrazioni Pubbliche (U.1.04.01.00.000) + Trasferimenti di tributi (U.1.05.00.00.000) + Fondi perequativi (U.1.06.00.00.000) + Contributi agli investimenti a Amministrazioni pubbliche (U.2.03.01.00.000) + Altri trasferimenti in conto capitale (U.2.04.01.00.000 + U.2.04.11.00.000 + U.2.04.16.00.000 + U.2.04.21.00.000)] /	71,60

Piano degli indicatori di bilancio
Indicatori Sintetici
Rendiconto esercizio 2023

TIPOLOGIA INDICATORE		DEFINIZIONE	VALORE INDICATORE 2023
		Impegni di competenza [Trasferimenti correnti a Amministrazioni Pubbliche (U.1.04.01.00.000) + Trasferimenti di tributi (U.1.05.00.00.000) + Fondi perequativi (U.1.06.00.00.000) + Contributi agli investimenti a Amministrazioni pubbliche (U.2.03.01.00.000) + Altri trasferimenti in conto capitale (U.2.04.01.00.000 + U.2.04.11.00.000 + U.2.04.16.00.000 + U.2.04.21.00.000)]	
9.4	Smallimento debiti verso altre amministrazioni pubbliche nati negli esercizi precedenti	Pagamenti in c/residui [Trasferimenti correnti a Amministrazioni Pubbliche (U.1.04.01.00.000) + Trasferimenti di tributi (U.1.05.00.00.000) + Fondi perequativi (U.1.06.00.00.000) + Contributi agli investimenti a Amministrazioni pubbliche (U.2.03.01.00.000) + Altri trasferimenti in conto capitale (U.2.04.01.00.000 + U.2.04.11.00.000 + U.2.04.16.00.000 + U.2.04.21.00.000)] / stock residui al 1° gennaio [Trasferimenti correnti a Amministrazioni Pubbliche (U.1.04.01.00.000) + Trasferimenti di tributi (U.1.05.00.00.000) + Fondi perequativi (U.1.06.00.00.000) + Contributi agli investimenti a Amministrazioni pubbliche (U.2.03.01.00.000) + Altri trasferimenti in conto capitale (U.2.04.01.00.000 + U.2.04.11.00.000 + U.2.04.16.00.000 + U.2.04.21.00.000)]	1,70
9.5	Indicatore annuale di tempestività dei pagamenti (di cui al comma 1, dell'articolo 9, DPCM del 22 settembre 2014)	Giorni effettivi intercorrenti tra la data di scadenza della fattura o richiesta equivalente di pagamento e la data di pagamento ai fornitori moltiplicata per l'importo dovuto, rapportata alla somma degli importi pagati nel periodo di riferimento	-8,07
10 Debiti finanziari			
10.1	Incidenza estinzioni anticipate debiti finanziari	Impegni per estinzioni anticipate / Debito da finanziamento al 31 dicembre anno precedente (2)	0,00
10.2	Incidenza estinzioni ordinarie debiti finanziari	(Totale impegni Titolo 4 della spesa – Impegni estinzioni anticipate) / Debito da finanziamento al 31 dicembre anno precedente (2)	0,00
10.3	Sostenibilità debiti finanziari	[Impegni (Totale 1.7 "Interessi passivi" – "Interessi di mora" (U.1.07.06.02.000) – "Interessi per anticipazioni prestiti" (U.1.07.06.04.000) + Titolo 4 della spesa – estinzioni anticipate) – (Accertamenti Entrate categoria E.4.02.06.00.000 "Contributi agli investimenti direttamente destinati al rimborso di prestiti da amministrazioni pubbliche") + Trasferimenti in conto capitale per assunzione di debiti dell'amministrazione da parte di amministrazioni pubbliche (E.4.03.01.00.000) + Trasferimenti in conto capitale da parte di amministrazioni pubbliche per cancellazione di debiti dell'amministrazione (E.4.03.04.00.000)] / Accertamenti titoli 1, 2 e 3	11,70
10.4	Indebitamento procapite (in valore assoluto)	Debito di finanziamento al 31/12 (2) / popolazione residente (al 1° gennaio dell'esercizio di riferimento o, se non disponibile, al 1° gennaio dell'ultimo anno disponibile)	303,24

Piano degli indicatori di bilancio
Indicatori Sintetici
Rendiconto esercizio 2023

TIPOLOGIA INDICATORE		DEFINIZIONE	VALORE INDICATORE 2023
11	Composizione dell'avanzo di amministrazione (4)		
11.1	Incidenza quota libera di parte corrente nell'avanzo	Quota libera di parte corrente dell'avanzo/Avanzo di amministrazione (5)	24,29
11.2	Incidenza quota libera in c/capitale nell'avanzo	Quota libera in conto capitale dell'avanzo/Avanzo di amministrazione (6)	19,29
11.3	Incidenza quota accantonata nell'avanzo	Quota accantonata dell'avanzo/Avanzo di amministrazione (7)	11,67
11.4	Incidenza quota vincolata nell'avanzo	Quota vincolata dell'avanzo/Avanzo di amministrazione (8)	44,74
12	Disavanzo di amministrazione		
12.1	Quota disavanzo ripianato nell'esercizio	Disavanzo di amministrazione esercizio precedente – Disavanzo di amministrazione esercizio in corso / Totale Disavanzo esercizio precedente (3)	0,00
12.2	Incremento del disavanzo rispetto all'esercizio precedente	Disavanzo di amministrazione esercizio in corso – Disavanzo di amministrazione esercizio precedente / Totale Disavanzo esercizio precedente (3)	0,00
12.3	Sostenibilità patrimoniale del disavanzo	Totale disavanzo di amministrazione (3) / Patrimonio netto (1)	0,00
12.4	Sostenibilità disavanzo effettivamente a carico dell'esercizio	Disavanzo iscritto in spesa del conto del bilancio / Accertamenti dei titoli 1, 2 e 3 delle entrate e trasferimenti in conto capitale per ripiano disavanzi pregressi	0,00
13	Debiti fuori bilancio		
13.1	Debiti riconosciuti e finanziati	Importo Debiti fuori bilancio riconosciuti e finanziati / Totale impegni titolo I e titolo II	0,01
13.2	Debiti in corso di riconoscimento	Importo debiti fuori bilancio in corso di riconoscimento/Totale accertamento entrate dei titoli 1, 2 e 3	0,00
13.3	Debiti riconosciuti e in corso di finanziamento	importo Debiti fuori bilancio riconosciuti e in corso di finanziamento/Totale accertamento entrate dei titoli 1, 2 e 3	0,00

Piano degli indicatori di bilancio
Indicatori Sintetici
Rendiconto esercizio 2023

TIPOLOGIA INDICATORE		DEFINIZIONE	VALORE INDICATORE 2023
14	Utilizzo del FPV		
14.1	Utilizzo del FPV	(Fondo pluriennale vincolato corrente e capitale iscritto in entrata del bilancio - Quota del fondo pluriennale vincolato corrente e capitale non utilizzata nel corso dell'esercizio e rinviata agli esercizi successivi) / Fondo pluriennale vincolato corrente e capitale iscritto in entrata nel bilancio (Per il FPV riferirsi ai valori riportati nell'allegato del rendiconto concernente il FPV, totale delle colonne a) e c)	35,87
15	Partite di giro e conto terzi		
15.1	Incidenza partite di giro e conto terzi in entrata	Totale accertamenti Entrate per conto terzi e partite di giro / Totale accertamenti primi tre titoli delle entrate (al netto delle operazioni riguardanti la gestione della cassa vincolata)	22,69
15.2	Incidenza partite di giro e conto terzi in uscita	Totale impegni Uscite per conto terzi e partite di giro / Totale impegni del titolo I della spesa (al netto delle operazioni riguardanti la gestione della cassa vincolata)	32,20

(1) Il Patrimonio Netto è pari alla Lettera A) dello stato patrimoniale passivo. Gli enti locali delle Autonomie speciali che adottano il DLgs 118/2011 a decorrere dal 2016 e gli enti locali con inferiore a 5.000 abitanti elaborano l'indicatore a decorrere dal 2017.

(2) Il debito da finanziamento è pari alla Lettera D1 dello stato patrimoniale passivo. Gli enti locali delle Autonomie speciali che adottano il DLgs 118/2011 a decorrere dal 2016 e gli enti locali con popolazione inferiore a 5.000 abitanti elaborano l'indicatore a decorrere dal 2017.

(3) Indicatore da rappresentare solo in caso di disavanzo di amministrazione. Il disavanzo di amministrazione è pari alla lettera E dell'allegato al rendiconto riguardante il risultato di amministrazione dell'esercizio di riferimento.

(4) Da compilare solo se la voce E, dell'allegato al rendiconto concernente il risultato di amministrazione è positivo o pari a 0

(5) La quota libera di parte corrente del risultato di amministrazione è pari alla voce E riportata nell'allegato a) al rendiconto. Il risultato di amministrazione è pari alla lettera A del predetto allegato a)

(6) La quota libera in c/capitale del risultato di amministrazione è pari alla voce D riportata nell'allegato a) al rendiconto. Il risultato di amministrazione è pari alla lettera A riportata nel predetto allegato a).

(7) La quota accantonata del risultato di amministrazione è pari alla voce B riportata nell'allegato a) al rendiconto. Il risultato di amministrazione è pari alla lettera A del predetto allegato a).

(8) La quota vincolata del risultato di amministrazione è pari alla voce C riportata nell'allegato a) al rendiconto. Il risultato di amministrazione è pari alla lettera A riportata nel predetto allegato a).

(9) Indicare al numeratore solo la quota del finanziamento destinata alla copertura di investimenti, e al denominatore escludere gli investimenti che, nell'esercizio, sono finanziati dal FPV.

Piano degli indicatori di bilancio

Indicatori analitici concernenti la composizione delle entrate e l'effettiva capacità di riscossione

Rendiconto esercizio 2023

Titolo Tipologia	Denominazione	Composizione delle entrate (dati percentuali)			Percentuale di riscossione					% di riscossione dei crediti esigibili negli esercizi precedenti: Riscossioni c/residui/ residui definitivi iniziali
		Previsioni iniziali competenza/ totale previsioni iniziali competenza	Previsioni definitive competenza/ totale previsioni definitive competenza	Accertamenti/ Totale Accertamenti	% di riscossione prevista nel bilancio di previsione iniziale: Previsioni iniziali cassa/ (previsioni iniziali competenza + residui)	% di riscossione prevista nelle previsioni definitive: Previsioni definitive cassa/ (previsioni definitive competenza + residui)	% di riscossione complessiva: (Riscossioni c/compt+ Riscossioni c/residui)/ (Accertamenti + residui definitivi iniziali)	% di riscossione dei crediti esigibili nell'esercizio: Riscossioni c/compt+ Accertamenti di competenza		
TITOLO 1:	Entrate correnti di natura tributaria, contributiva e perequativa									
10101	Tipologia 101: Imposte, tasse e proventi assimilati	13,64	5,76	16,05	94,55	100,00	95,22	96,82		50,58
10104	Tipologia 104: Compartecipazioni di tributi	0,00	0,00	0,00	0,00	0,00	0,00	0,00		0,00
10301	Tipologia 301: Fondi perequativi da Amministrazioni Centrali	6,76	2,89	7,88	100,00	100,00	99,08	100,00		48,45
10302	Tipologia 302: Fondi perequativi dalla Regione o Provincia autonoma	0,00	0,00	0,00	0,00	0,00	0,00	0,00		0,00
10000	Totale TITOLO 1: Entrate correnti di natura tributaria, contributiva e perequativa	20,40	8,65	23,93	96,55	100,00	96,48	97,87		50,16
TITOLO 2:	Trasferimenti correnti									
20101	Tipologia 101: Trasferimenti correnti da Amministrazioni pubbliche	0,45	4,07	7,09	100,00	100,00	88,85	88,45		100,00
20102	Tipologia 102: Trasferimenti correnti da Famiglie	0,00	0,00	0,00	0,00	0,00	0,00	0,00		0,00
20103	Tipologia 103: Trasferimenti correnti da Imprese	0,00	0,01	0,03	0,00	100,00	76,01	76,01		0,00
20104	Tipologia 104: Trasferimenti correnti da Istituzioni Sociali Private	0,00	0,00	0,00	0,00	0,00	0,00	0,00		0,00
20105	Tipologia 105: Trasferimenti correnti dall'Unione Europea e dal Resto del Mondo	0,00	0,00	0,00	0,00	0,00	0,00	0,00		0,00
20000	Totale TITOLO 2: Trasferimenti correnti	0,45	4,07	7,12	100,00	100,00	88,79	88,40		100,00
TITOLO 3:	Entrate extratributarie									
30100	Tipologia 100: Vendita di beni e servizi e proventi derivanti dalla gestione dei beni	14,40	6,09	16,54	100,00	100,00	91,92	93,92		71,70
30200	Tipologia 200: Proventi derivanti dall'attività di controllo e repressione delle irregolarità e degli illeciti	0,11	0,04	0,09	100,00	100,00	63,66	58,40		93,16
30300	Tipologia 300: Interessi attivi	0,01	0,00	0,01	100,00	100,00	86,14	86,14		0,00
30400	Tipologia 400: Altre entrate da redditi da capitale	0,02	0,01	0,03	100,00	100,00	100,00	100,00		0,00
30500	Tipologia 500: Rimborsi e altre entrate correnti	1,78	1,05	2,59	100,00	100,00	63,98	84,41		4,12
30000	Totale TITOLO 3: Entrate extratributarie	16,32	7,20	19,26	100,00	100,00	87,34	92,48		48,34

Piano degli indicatori di bilancio
Indicatori analitici concernenti la composizione delle entrate e l'effettiva capacità di riscossione
Rendiconto esercizio 2023

Titolo Tipologia	Denominazione	Composizione delle entrate (dati percentuali)			Percentuale di riscossione				
		Previsioni iniziali competenza/ totale previsioni iniziali competenza	Previsioni definitive competenza/ totale previsioni definitive competenza	Accertamenti/ Totale Accertamenti	% di riscossione prevista nel bilancio di previsione iniziale: Previsioni iniziali cassa/ (previsioni iniziali competenza + residui)	% di riscossione prevista nelle previsioni definitive: Previsioni definitive cassa/ (previsioni definitive competenza + residui)	% di riscossione complessiva: (Riscossioni c/compr/ Riscossioni c/residui)/ (Accertamenti + residui definitivi iniziali)	% di riscossione dei crediti esigibili nell'esercizio: Riscossioni c/compr/ Riscossioni c/residui/ residui definitivi iniziali	% di riscossione dei crediti esigibili negli esercizi precedenti: Riscossioni c/residui/ residui definitivi iniziali
TITOLO 4:	Entrate in conto capitale								
40100	Tipologia 100: Tributi in conto capitale	0,00	0,00	0,00	0,00	0,00	0,00	0,00	0,00
40200	Tipologia 200: Contributi agli investimenti	33,31	67,03	35,36	100,00	100,00	72,06	79,00	62,27
40300	Tipologia 300: Altri trasferimenti in conto capitale	0,00	0,01	0,03	0,00	100,00	100,00	100,00	0,00
40400	Tipologia 400: Entrate da alienazione di beni materiali e immateriali	0,00	0,00	0,01	0,00	100,00	100,00	100,00	0,00
40500	Tipologia 500: Altre entrate in conto capitale	0,77	1,14	2,86	100,00	100,00	95,69	100,00	43,85
40000	Totale TITOLO 4: Entrate in conto capitale	34,08	68,18	38,27	100,00	100,00	73,23	80,60	62,10
TITOLO 5:	Entrate da riduzione di attività finanziarie								
50100	Tipologia 100: Alienazione di attività finanziarie	0,00	0,00	0,00	0,00	0,00	0,00	0,00	0,00
50200	Tipologia 200: Riscossione crediti di breve termine	0,00	0,00	0,00	0,00	0,00	0,00	0,00	0,00
50300	Tipologia 300: Riscossione crediti di medio-lungo termine	0,00	0,00	0,00	0,00	0,00	0,00	0,00	0,00
50400	Tipologia 400: Altre entrate per riduzione di attività finanziarie	0,00	0,00	0,00	0,00	0,00	0,00	0,00	0,00
50000	Totale TITOLO 5: Entrate da riduzione di attività finanziarie	0,00	0,00	0,00	0,00	0,00	0,00	0,00	0,00
TITOLO 6:	Accensione Prestiti								
60100	Tipologia 100: Emissione di titoli obbligazionari	0,00	0,00	0,00	0,00	0,00	0,00	0,00	0,00
60200	Tipologia 200: Accensione prestiti a breve termine	0,00	0,00	0,00	0,00	0,00	0,00	0,00	0,00
60300	Tipologia 300: Accensione mutui e altri finanziamenti a medio lungo termine	0,00	0,00	0,00	0,00	0,00	0,00	0,00	0,00
60400	Tipologia 400: Altre forme di indebitamento	0,00	0,00	0,00	0,00	0,00	0,00	0,00	0,00
60000	Totale TITOLO 6: Accensione Prestiti	0,00	0,00	0,00	0,00	0,00	0,00	0,00	0,00
TITOLO 7:	Anticipazioni da istituto tesoriere/cassiere								
70100	Tipologia 100: Anticipazioni da istituto tesoriere/cassiere	8,08	3,34	0,00	100,00	100,00	0,00	0,00	0,00
70000	Totale TITOLO 7: Anticipazioni da istituto tesoriere/cassiere	8,08	3,34	0,00	100,00	100,00	0,00	0,00	0,00

Piano degli indicatori di bilancio
Indicatori analitici concernenti la composizione delle entrate e l'effettiva capacità di riscossione
Rendiconto esercizio 2023

Titolo Tipologia	Composizione delle entrate (dati percentuali)			Percentuale di riscossione				
	Previsioni iniziali competenza/ totale previsioni iniziali competenza	Previsioni definitive competenza/ totale previsioni definitive competenza	Accertamenti/ Totale Accertamenti	% di riscossione prevista nel bilancio di previsione iniziale: Previsioni iniziali cassa/ (previsioni iniziali competenza + residui)	% di riscossione prevista nelle previsioni definitive: Previsioni definitive cassa/ (previsioni definitive competenza + residui)	% di riscossione complessiva: (Riscossioni c/comp+ Riscossioni c/residui)/ (Accertamenti + residui definitivi iniziali)	% di riscossione dei crediti esigibili nell'esercizio: Riscossioni c/comp/ Accertamenti di competenza	% di riscossione dei crediti esigibili negli esercizi precedenti: Riscossioni c/residui/ residui definitivi iniziali
TITOLO 9:	<i>Entrate per conto terzi e partite di giro</i>							
90100	18,35	7,59	10,46	100,00	100,00	99,99	99,99	0,00
90200	2,32	0,96	0,95	100,00	100,00	73,31	88,13	13,89
90000	20,67	8,55	11,42	100,00	100,00	97,26	99,00	13,89
	100,00	100,00	100,00	99,50	100,00	83,11	89,68	60,54
	TOTALE ENTRATE							

Piano degli indicatori di bilancio

Indicatori analitici concernenti la composizione delle spese per missioni e programmi

Rendiconto esercizio 2023

COMPOSIZIONE DELLE SPESE PER MISSIONI E PROGRAMMI									
Missioni e Programmi				Previsioni definitive			Dati di rendiconto		
				Previsioni Iniziali	Incidenza Missioni/Programmi: Previsioni stanziamento/ totale previsioni missioni	di cui Incidenza FPV: Previsioni stanziamento FPV/ Previsione FPV totale	Incidenza Missione programma: (Impegni + FPV)/(Totale impegni + Totale FPV)	di cui incidenza FPV: FPV / Totale FPV	di cui incidenza economie di spesa: Economie di competenza/ Totale Economie di competenza
Missione 01 Servizi istituzionali, generali e di gestione	01	Organi istituzionali		1,48	0,00	0,00	1,39	0,00	0,06
	02	Segreteria generale		2,78	0,00	1,34	2,53	1,34	0,24
	03	Gestione economica, finanziaria, programmazione e provveditorato		1,77	0,00	0,35	1,84	0,35	0,08
	04	Gestione delle entrate tributarie e servizi fiscali		0,85	0,00	0,11	0,92	0,11	0,03
	05	Gestione dei beni demaniali e patrimoniali		3,01	0,00	5,57	5,53	5,57	0,46
	06	Ufficio tecnico		1,62	0,00	0,08	1,76	0,08	0,11
	07	Elezioni e consultazioni popolari - Anagrafe e stato civile		0,77	0,00	0,00	0,87	0,00	0,07
	08	Statistica e sistemi informativi		0,98	0,00	0,00	1,49	0,00	2,68
	09	Assistenza tecnico-amministrativa agli enti locali		0,00	0,00	0,00	0,00	0,00	0,00
	10	Risorse umane		0,03	0,00	0,00	0,08	0,00	0,00
	11	Altri servizi generali		0,84	0,00	1,73	0,98	1,73	0,07
TOTALE MISSIONE 01 Servizi istituzionali, generali e di gestione				14,13	0,00	9,18	17,39	9,18	3,79
Missione 02 Giustizia	01	Uffici giudiziari		0,00	0,00	0,00	0,00	0,00	0,00
	02	Casa circondariale e altri servizi		0,00	0,00	0,00	0,00	0,00	0,00
	TOTALE MISSIONE 02 Giustizia			0,00	0,00	0,00	0,00	0,00	0,00
Missione 03 Ordine pubblico e sicurezza	01	Polizia locale e amministrativa		0,94	0,00	0,00	0,51	0,00	0,06
	02	Sistema integrato di sicurezza urbana		0,00	0,00	0,00	0,00	0,00	0,00
	TOTALE MISSIONE 03 Ordine pubblico e sicurezza			0,94	0,00	0,00	0,51	0,00	0,06
Missione 04 Istruzione e diritto allo studio	01	Istruzione prescolastica		1,71	0,00	0,00	1,73	0,00	0,27
	02	Altri ordini di istruzione non universitaria		1,39	0,00	0,00	1,47	0,00	0,10
	04	Istruzione universitaria		0,00	0,00	0,00	0,00	0,00	0,00

Piano degli indicatori di bilancio
Indicatori analitici concernenti la composizione delle spese per missioni e programmi
Rendiconto esercizio 2023

COMPOSIZIONE DELLE SPESE PER MISSIONI E PROGRAMMI													
MISSIONI E PROGRAMMI				Previsioni definitive			Dati di rendiconto			di cui incidenza economie di spesa: Economie di competenza/ Totale Economie di competenza			
				Previsioni Iniziali		Incidenza Missioni/Programmi: Previsioni stanziamento/ totale previsioni missioni		di cui Incidenza FPV: Previsioni stanziamento FPV/ Previsione FPV totale				Incidenza Missione programma: (Impegni + FPV)/(Totale impegni + Totale FPV)	
				Incidenza Missioni/Programmi: Previsioni stanziamento/ totale previsioni missioni		di cui Incidenza FPV: Previsioni stanziamento FPV/ Previsione FPV totale		Incidenza Missioni/Programmi: Previsioni stanziamento/ totale previsioni missioni		di cui Incidenza FPV: Previsioni stanziamento FPV/ Previsione FPV totale		di cui incidenza FPV: FPV / Totale FPV	
Missione 05 Tutela e valorizzazione dei beni e delle attività culturali	05	Istruzione tecnica superiore	0,00	0,00	0,00	0,00	0,00	0,00	0,00	0,00	0,00	0,00	0,00
	06	Servizi ausiliari all'istruzione	0,26	0,00	0,18	0,00	0,00	0,00	0,45	0,00	0,00	0,01	0,01
	07	Diritto allo studio	0,01	0,00	0,00	0,00	0,00	0,00	0,00	0,00	0,00	0,01	0,01
	TOTALE MISSIONE 04 Istruzione e diritto allo studio			3,37	0,00	1,65	0,00	0,00	0,00	3,64	0,00	0,39	0,39
	01	Valorizzazione dei beni di interesse storico	0,00	0,00	0,00	0,00	0,00	0,00	0,00	0,00	0,00	0,00	0,00
Missione 06 Politiche giovanili, sport e tempo libero	02	Attività culturali e interventi diversi nel settore culturale	0,51	0,00	0,24	0,00	0,00	0,00	0,53	0,00	0,00	0,05	0,05
	TOTALE MISSIONE 05 Tutela e valorizzazione dei beni e delle attività culturali			0,51	0,00	0,24	0,00	0,00	0,53	0,00	0,05	0,05	
	01	Sport e tempo libero	1,40	0,00	0,87	0,00	0,00	0,00	1,00	0,00	0,00	0,79	0,79
Missione 07 Turismo	02	Giovani	0,00	0,00	0,00	0,00	0,00	0,00	0,00	0,00	0,00	0,00	0,00
	TOTALE MISSIONE 06 Politiche giovanili, sport e tempo libero			1,40	0,00	0,87	0,00	0,00	1,00	0,00	0,79	0,79	
	01	Sviluppo e valorizzazione del turismo	0,00	0,00	0,00	0,00	0,00	0,00	0,00	0,00	0,00	0,00	0,00
Missione 08 Assetto del territorio ed edilizia abitativa	TOTALE MISSIONE 07 Turismo			0,00	0,00	0,00	0,00	0,00	0,00	0,00	0,00	0,00	0,00
	01	Urbanistica e assetto del territorio	0,00	0,00	7,76	10,67	12,59	10,67	12,59	10,67	10,67	4,70	4,70
	02	Edilizia residenziale pubblica e locale e piani di ediliziaeconomico-popolare	0,00	0,00	0,00	0,00	0,00	0,00	0,00	0,00	0,00	0,00	0,00
Missione 09 Sviluppo sostenibile e tutela del territorio e dell'ambiente	TOTALE MISSIONE 08 Assetto del territorio ed edilizia abitativa			0,00	0,00	7,76	10,67	12,59	10,67	12,59	10,67	4,70	4,70
	01	Difesa del suolo	0,00	0,00	27,01	13,10	7,60	13,10	7,60	13,10	13,10	39,28	39,28
	02	Tutela, valorizzazione e recupero ambientale	11,18	0,00	6,00	0,00	0,00	0,00	0,01	0,00	0,00	9,79	9,79
	03	Rifiuti	3,77	0,00	1,47	0,00	0,00	0,00	3,74	0,00	0,00	0,03	0,03
	04	Servizio idrico integrato	2,95	0,00	5,31	13,84	7,33	13,84	7,33	13,84	13,84	4,02	4,02
	05	Aree protette, parchi naturali, protezione naturalistica e	0,00	0,00	0,00	0,00	0,00	0,00	0,00	0,00	0,00	0,00	0,00

Piano degli indicatori di bilancio

Indicatori analitici concernenti la composizione delle spese per missioni e programmi

Rendiconto esercizio 2023

COMPOSIZIONE DELLE SPESE PER MISSIONI E PROGRAMMI										
MISSIONI E PROGRAMMI		Previsioni Iniziali			Previsioni definitive			Dati di rendiconto		
		Incidenza Missioni/Programmi: Previsioni stanziamento/ totale previsioni missioni	di cui Incidenza FPV: Previsioni stanziamento FPV/ Previsione FPV totale	Incidenza Missioni/Programmi: Previsioni stanziamento/ totale previsioni missioni	di cui Incidenza FPV: Previsioni stanziamento FPV/ Previsione FPV totale	Incidenza Missione programma: (Impegni + FPV)/(Totale impegni + Totale FPV)	di cui incidenza FPV: FPV / Totale FPV	di cui incidenza economie di spesa: Economie di competenza/ Totale Economie di competenza		
MISSIONE 10 Trasporti e diritto alla mobilità		forestazione								
	06	Tutela e valorizzazione delle risorse idriche	0,00	0,00	0,12	0,00	0,21	0,00	0,06	0,06
	07	Sviluppo sostenibile territorio montano piccoli Comuni	0,00	0,00	0,00	0,00	0,00	0,00	0,00	0,00
	08	Qualità dell'aria e riduzione dell'inquinamento	0,00	0,00	0,00	0,00	0,00	0,00	0,00	0,00
	TOTALE MISSIONE 09 Sviluppo sostenibile e tutela del territorio e dell'ambiente		17,90	0,00	39,91	26,94	18,90	26,94	53,19	
	01	Trasporto ferroviario	0,00	0,00	0,00	0,00	0,00	0,00	0,00	0,00
	02	Trasporto pubblico locale	0,00	0,00	0,00	0,00	0,00	0,00	0,00	0,00
MISSIONE 10 Trasporti e diritto alla mobilità	03	Trasporto per vie d'acqua	0,00	0,00	0,00	0,00	0,00	0,00	0,00	0,00
	04	Altre modalità di trasporto	0,00	0,00	0,00	0,00	0,00	0,00	0,00	0,00
	05	Viabilità e infrastrutture stradali	23,63	0,00	24,03	43,26	22,89	43,26	24,75	24,75
	TOTALE MISSIONE 10 Trasporti e diritto alla mobilità		23,63	0,00	24,03	43,26	22,89	43,26	24,75	24,75
	MISSIONE 11 Soccorso civile		0,06	0,00	0,06	0,00	0,15	0,00	0,00	0,00
MISSIONE 12 Diritti sociali, politiche sociali e famiglia	02	Interventi a seguito di calamità naturali	0,00	0,00	0,00	0,00	0,00	0,00	0,00	0,00
	TOTALE MISSIONE 11 Soccorso civile		0,06	0,00	0,06	0,00	0,15	0,00	0,00	0,00
	01	Interventi per l'infanzia e i minori e per asili nido	0,00	0,00	0,00	0,00	0,00	0,00	0,00	0,00
	02	Interventi per la disabilità	0,00	0,00	0,00	0,00	0,00	0,00	0,00	0,00
	03	Interventi per gli anziani	0,00	0,00	0,00	0,00	0,00	0,00	0,00	0,00
	04	Interventi per soggetti a rischio di esclusione sociale	0,00	0,00	0,01	0,00	0,02	0,00	0,00	0,00
	05	Interventi per le famiglie	0,02	0,00	0,10	0,00	0,24	0,00	0,01	0,01
06	Interventi per il diritto alla casa	0,00	0,00	0,00	0,00	0,00	0,00	0,00	0,00	
07	Programmazione e governo della rete dei servizi sociosanitari e sociali	2,61	0,00	0,97	0,00	2,22	0,00	0,00	0,18	

Piano degli indicatori di bilancio

Indicatori analitici concernenti la composizione delle spese per missioni e programmi

Rendiconto esercizio 2023

COMPOSIZIONE DELLE SPESE PER MISSIONI E PROGRAMMI									
MISSIONI E PROGRAMMI		Previsioni Iniziali			Previsioni definitive			Dati di rendiconto	
		Incidenza Missioni/Programmi: Previsioni stanziamento/ totale previsioni missioni	di cui Incidenza FPV: Previsioni stanziamento FPV/ Previsione FPV totale	Incidenza Missioni/Programmi: Previsioni stanziamento/ totale previsioni missioni	di cui Incidenza FPV: Previsioni stanziamento FPV/ Previsione FPV totale	Incidenza Missione programma: (Impegni + FPV)/(Totale impegni + Totale FPV)	di cui incidenza FPV: FPV / Totale FPV	di cui incidenza economie di spesa: Economie di competenza/ Totale Economie di competenza	
Missione 13 Tutela della salute	08	Cooperazione e associazionismo	0,00	0,00	0,00	0,00	0,00	0,00	0,00
	09	Servizio necroscopico e cimiteriale	0,20	1,25	9,95	3,18	9,95	0,04	0,04
	TOTALE MISSIONE 12 Diritti sociali, politiche sociali e famiglia		2,83	2,33	9,95	5,65	9,95	0,23	
	01	Servizio sanitario regionale - finanziamento ordinario corrente per la garanzia dei LEA	0,00	0,00	0,00	0,00	0,00	0,00	0,00
	02	Servizio sanitario regionale - finanziamento aggiuntivo corrente per livelli di assistenza superiori ai LEA	0,00	0,00	0,00	0,00	0,00	0,00	0,00
	03	Servizio sanitario regionale - finanziamento aggiuntivo corrente per la copertura dello squilibrio di bilancio corrente	0,00	0,00	0,00	0,00	0,00	0,00	0,00
	04	Servizio sanitario regionale - ripiano di disavanzi sanitari relativi ad esercizi pregressi	0,00	0,00	0,00	0,00	0,00	0,00	0,00
Missione 14 Sviluppo economico e competitività	05	Servizio sanitario regionale - investimenti sanitari	0,00	0,00	0,00	0,00	0,00	0,00	0,00
	06	Servizio sanitario regionale - restituzione maggiori gettiti SSN	0,00	0,00	0,00	0,00	0,00	0,00	0,00
	07	Ulteriori spese in materia sanitaria	0,00	0,00	0,00	0,00	0,00	0,00	0,00
	TOTALE MISSIONE 13 Tutela della salute		0,00	0,00	0,00	0,00	0,00	0,00	
	01	Industria, PMI e Artigianato	0,00	0,00	0,00	0,00	0,00	0,00	0,00
	02	Commercio - reti distributive - tutela dei consumatori	0,00	0,00	0,04	0,00	0,00	0,00	0,07
	03	Ricerca e innovazione	0,00	0,00	0,00	0,00	0,00	0,00	0,00
	04	Reti e altri servizi di pubblica utilità	0,00	0,00	0,00	0,00	0,00	0,00	0,00
	TOTALE MISSIONE 14 Sviluppo economico e competitività		0,00	0,04	0,00	0,00	0,00	0,00	0,07

Piano degli indicatori di bilancio

Indicatori analitici concernenti la composizione delle spese per missioni e programmi

Rendiconto esercizio 2023

COMPOSIZIONE DELLE SPESE PER MISSIONI E PROGRAMMI									
MISSIONI E PROGRAMMI				Previsioni definitive			Dati di rendiconto		
				Incidenza Missioni/Programmi: Previsioni stanziamento/ totale previsioni missioni	di cui Incidenza FPV: Previsioni stanziamento FPV/ Previsione FPV totale	Incidenza Missioni/Programmi: Previsioni stanziamento/ totale previsioni missioni	di cui Incidenza FPV: Previsioni stanziamento FPV/ Previsione FPV totale	Incidenza Missione programma: (Impegni + FPV)/(Totale impegni + Totale FPV)	di cui incidenza economie di spesa: Economie di competenza/ Totale Economie di competenza
Missione 15 Politiche per il lavoro e la formazione professionale	01	Servizi per lo sviluppo del mercato del lavoro	0,00	0,00	0,00	0,00	0,00	0,00	0,00
	02	Formazione professionale	0,00	0,00	0,00	0,00	0,00	0,00	0,00
	03	Sostegno all'occupazione	0,00	0,00	0,00	0,00	0,00	0,00	0,00
	TOTALE MISSIONE 15 Politiche per il lavoro e la formazione professionale		0,00	0,00	0,00	0,00	0,00	0,00	0,00
Missione 16 Agricoltura, politiche agroalimentari e pesca	01	Sviluppo del settore agricolo e del sistema agroalimentare	0,19	0,07	0,00	0,00	0,00	0,18	0,01
	02	Caccia e pesca	0,00	0,00	0,00	0,00	0,00	0,00	0,00
	TOTALE MISSIONE 16 Agricoltura, politiche agroalimentari e pesca		0,19	0,07	0,00	0,18	0,00	0,00	0,01
Missione 17 Energia e diversificazione delle fonti energetiche	01	Fonti energetiche	0,69	0,61	0,00	0,00	0,00	1,45	0,07
	TOTALE MISSIONE 17 Energia e diversificazione delle fonti energetiche		0,69	0,61	0,00	1,45	0,00	0,00	0,07
Missione 18 Relazioni con le altre autonomie territoriali e locali	01	Relazioni finanziarie con le altre autonomie territoriali	0,00	0,00	0,00	0,00	0,00	0,00	0,00
	TOTALE MISSIONE 18 Relazioni con le altre autonomie territoriali e locali		0,00	0,00	0,00	0,00	0,00	0,00	0,00
Missione 19 Relazioni internazionali	01	Relazioni internazionali e Cooperazione allo sviluppo	0,00	0,00	0,00	0,00	0,00	0,00	0,00
	TOTALE MISSIONE 19 Relazioni internazionali		0,00	0,00	0,00	0,00	0,00	0,00	0,00
Missione 20 Fondi e accantonamenti	01	Fondo di riserva	0,14	0,04	0,00	0,00	0,00	0,00	0,07
	02	Fondo crediti di dubbia esigibilità	0,31	0,12	0,00	0,00	0,00	0,00	0,20
	03	Altri fondi	0,05	0,02	0,00	0,00	0,00	0,00	0,03
	TOTALE MISSIONE 20 Fondi e accantonamenti		0,50	0,18	0,00	0,00	0,00	0,00	0,29
Missione 50 Debito pubblico	01	Quota interessi ammortamento mutui e prestiti obbligazionari	0,44	0,22	0,00	0,00	0,00	0,55	0,02
	02	Quota capitale ammortamento mutui e prestiti obbligazionari	4,66	1,78	0,00	0,00	0,00	4,59	0,00

Piano degli indicatori di bilancio

Indicatori analitici concernenti la composizione delle spese per missioni e programmi

Rendiconto esercizio 2023

COMPOSIZIONE DELLE SPESE PER MISSIONI E PROGRAMMI									
MISSIONI E PROGRAMMI		Previsioni Iniziali			Previsioni definitive			Dati di rendiconto	
		Incidenza Missioni/Programmi: Previsioni stanziamento/ totale previsioni missioni	di cui Incidenza FPV: Previsioni stanziamento FPV/ Previsione FPV totale	Incidenza Missioni/Programmi: Previsioni stanziamento/ totale previsioni missioni	di cui Incidenza FPV: Previsioni stanziamento FPV/ Previsione FPV totale	Incidenza Missione programma: (Impegni + FPV)/(Totale impegni + Totale FPV)	di cui incidenza FPV: FPV / Totale FPV	di cui incidenza economie di spesa: Economie di competenza/ Totale Economie di competenza	
Missione 60 Anticipazioni finanziarie	TOTALE MISSIONE 50 Debito pubblico		5,10	0,00	2,00	0,00	5,14	0,00	0,02
	01	Restituzione anticipazione di tesoreria	8,08	0,00	3,08	0,00	0,00	0,00	5,03
	TOTALE MISSIONE 60 Anticipazioni finanziarie		8,08	0,00	3,08	0,00	0,00	0,00	5,03
Missione 99 Servizi per conto terzi	01	Servizi per conto terzi - Partite di giro	20,67	0,00	7,88	0,00	9,98	0,00	6,56
	02	Anticipazioni per il finanziamento del sistema sanitario nazionale	0,00	0,00	0,00	0,00	0,00	0,00	0,00
	TOTALE MISSIONE 99 Servizi per conto terzi		20,67	0,00	7,88	0,00	9,98	0,00	6,56

Piano degli indicatori di bilancio

Indicatori concernenti la capacità di pagare spese per missioni e programmi

Rendiconto esercizio 2023

MISSIONI E PROGRAMMI		CAPACITA' DI PAGARE SPESE NEL CORSO DELL'ESERCIZIO 2023 (dati percentuali)					
		Capacità di pagamento nel bilancio di previsione iniziale: Previsioni iniziali cassa/ (residui +previsioni iniziali competenza- FPV)	Capacità di pagamento nelle previsioni definitive: Previsioni definitive cassa/ (residui +previsioni definitive competenza- FPV)	Capacità di pagamento a consuntivo: (Pagam. c/comp+ Pagam. c/residui)/ (Impegni + residui definitivi iniziali)	Capacità di pagamento delle spese nell'esercizio: Pagam. c/comp/ Impegni	Capacità di pagamento delle spese esigibili negli esercizi precedenti: Pagam. c/residui / residui definitivi iniziali	
Missione 01 Servizi istituzionali, generali e di gestione	01	Organi istituzionali	100,00	100,00	78,49	94,37	20,58
	02	Segreteria generale	100,00	100,00	73,96	87,92	39,14
	03	Gestione economica, finanziaria, programmazione e provveditorato	100,00	100,00	91,41	93,25	76,67
	04	Gestione delle entrate tributarie e servizi fiscali	100,00	100,00	96,54	99,03	0,00
	05	Gestione dei beni demaniali e patrimoniali	100,00	100,00	85,16	84,44	87,96
	06	Ufficio tecnico	100,00	100,00	66,10	95,19	35,87
	07	Elezioni e consultazioni popolari - Anagrafe e stato civile	100,00	100,00	100,00	100,00	100,00
	08	Statistica e sistemi informativi	100,00	40,78	53,16	65,81	12,45
	09	Assistenza tecnico-amministrativa agli enti locali	0,00	0,00	0,00	0,00	0,00
	10	Risorse umane	100,00	100,00	50,00	50,00	0,00
	11	Altri servizi generali	100,00	100,00	75,10	87,14	32,35
TOTALE MISSIONE 01 Servizi istituzionali, generali e di gestione		100,00	85,60	77,66	88,01	45,61	
Missione 02 Giustizia	01	Uffici giudiziari	0,00	0,00	0,00	0,00	0,00
	02	Casa circondariale e altri servizi	0,00	0,00	0,00	0,00	0,00
	TOTALE MISSIONE 02 Giustizia		0,00	0,00	0,00	0,00	0,00
Missione 03 Ordine pubblico e sicurezza	01	Polizia locale e amministrativa	100,00	100,00	94,07	96,97	5,40
	02	Sistema integrato di sicurezza urbana	0,00	0,00	0,00	0,00	0,00
	TOTALE MISSIONE 03 Ordine pubblico e sicurezza		100,00	100,00	94,07	96,97	5,40
Missione 04 Istruzione e diritto allo studio	01	Istruzione prescolastica	100,00	100,00	79,22	74,92	100,00
	02	Altri ordini di istruzione non universitaria	100,00	100,00	80,70	72,39	100,00
	04	Istruzione universitaria	0,00	0,00	0,00	0,00	0,00
	05	Istruzione tecnica superiore	0,00	0,00	0,00	0,00	0,00

Piano degli indicatori di bilancio

Indicatori concernenti la capacità di pagare spese per missioni e programmi

Rendiconto esercizio 2023

MISSIONI E PROGRAMMI		CAPACITA' DI PAGARE SPESE NEL CORSO DELL'ESERCIZIO 2023 (dati percentuali)				
		Capacità di pagamento nel bilancio di previsione iniziale: Previsioni iniziali cassa/ (residui +previsioni iniziali competenza- FPV)	Capacità di pagamento nelle previsioni definitive: Previsioni definitive cassa/ (residui +previsioni definitive competenza- FPV)	Capacità di pagamento a consuntivo: (Pagam. c/comp+ Pagam. c/residui) / (Impegni + residui definitivi iniziali)	Capacità di pagamento delle spese nell'esercizio: Pagam. c/comp/ Impegni	Capacità di pagamento delle spese esigibili negli esercizi precedenti: Pagam. c/residui / residui definitivi iniziali
	06	Servizi ausiliari all'istruzione	100,00	53,82	100,00	0,14
	07	Diritto allo studio	100,00	0,00	0,00	0,00
	TOTALE MISSIONE 04 Istruzione e diritto allo studio		100,00	75,61	76,99	71,98
Missione 05 Tutela e valorizzazione dei beni e delle attività culturali	01	Valorizzazione dei beni di interesse storico	0,00	0,00	0,00	0,00
	02	Attività culturali e interventi diversi nel settore culturale	100,00	54,67	96,55	1,72
	TOTALE MISSIONE 05 Tutela e valorizzazione dei beni e delle attività culturali		100,00	54,67	96,55	1,72
Missione 06 Politiche giovanili, sport e tempo libero	01	Sport e tempo libero	100,00	49,58	95,36	99,63
	02	Giovani	0,00	0,00	0,00	0,00
	TOTALE MISSIONE 06 Politiche giovanili, sport e tempo libero		100,00	49,58	95,36	99,63
Missione 07 Turismo	01	Sviluppo e valorizzazione del turismo	0,00	0,00	0,00	0,00
	TOTALE MISSIONE 07 Turismo		0,00	0,00	0,00	0,00
Missione 08 Assetto del territorio ed edilizia abitativa	01	Urbanistica e assetto del territorio	100,00	72,77	96,16	97,16
	02	Edilizia residenziale pubblica e locale e piani di ediliziaeconomico-popolare	0,00	0,00	0,00	0,00
	TOTALE MISSIONE 08 Assetto del territorio ed edilizia abitativa		100,00	72,77	96,16	97,16
Missione 09 Sviluppo sostenibile e tutela del territorio e dell'ambiente	01	Difesa del suolo	0,00	33,56	71,38	0,00
	02	Tutela, valorizzazione e recupero ambientale	100,00	70,97	89,91	100,00
	03	Rifiuti	100,00	100,00	85,52	100,00
	04	Servizio idrico integrato	100,00	42,98	77,83	90,47
	05	Aree protette, parchi naturali, protezione naturalistica e forestazione	0,00	0,00	0,00	0,00
	06	Tutela e valorizzazione delle risorse idriche	0,00	100,00	0,00	0,00

Piano degli indicatori di bilancio

Indicatori concernenti la capacità di pagare spese per missioni e programmi

Rendiconto esercizio 2023

MISSIONI E PROGRAMMI		CAPACITA' DI PAGARE SPESE NEL CORSO DELL'ESERCIZIO 2023 (dati percentuali)				
		Capacità di pagamento nel bilancio di previsione iniziale: Previsioni iniziali cassa/ (residui +previsioni iniziali competenza- FPV)	Capacità di pagamento nelle previsioni definitive: Previsioni definitive cassa/ (residui +previsioni definitive competenza- FPV)	Capacità di pagamento a consuntivo: (Pagam. c/comp+ Pagam. c/residui) / (Impegni + residui definitivi iniziali)	Capacità di pagamento delle spese nell'esercizio: Pagam. c/comp/ Impegni	Capacità di pagamento delle spese esigibili negli esercizi precedenti: Pagam. c/residui / residui definitivi iniziali
Missione 10 Trasporti e diritto alla mobilità	07	Sviluppo sostenibile territorio montano piccoli Comuni	0,00	0,00	0,00	0,00
	08	Qualità dell'aria e riduzione dell'inquinamento	0,00	0,00	0,00	0,00
	TOTALE MISSIONE 09 Sviluppo sostenibile e tutela del territorio e dell'ambiente		100,00	43,99	74,96	72,95
	01	Trasporto ferroviario	0,00	0,00	0,00	0,00
	02	Trasporto pubblico locale	0,00	0,00	0,00	0,00
	03	Trasporto per vie d'acqua	0,00	0,00	0,00	0,00
	04	Altre modalità di trasporto	0,00	0,00	0,00	0,00
Missione 11 Soccorso civile	05	Viabilità e infrastrutture stradali	100,00	66,46	93,90	79,98
	TOTALE MISSIONE 10 Trasporti e diritto alla mobilità		100,00	66,46	93,90	79,98
	01	Sistema di protezione civile	100,00	100,00	73,56	100,00
Missione 12 Diritti sociali, politiche sociali e famiglia	02	Interventi a seguito di calamità naturali	0,00	0,00	0,00	0,00
	TOTALE MISSIONE 11 Soccorso civile		100,00	100,00	73,56	0,00
	01	Interventi per l'infanzia e i minori e per asili nido	0,00	0,00	0,00	0,00
	02	Interventi per la disabilità	0,00	0,00	0,00	0,00
	03	Interventi per gli anziani	0,00	0,00	0,00	0,00
	04	Interventi per soggetti a rischio di esclusione sociale	0,00	100,00	100,00	0,00
	05	Interventi per le famiglie	100,00	100,00	91,80	76,72
	06	Interventi per il diritto alla casa	0,00	0,00	0,00	0,00
	07	Programmazione e governo della rete dei servizi sociosanitari e sociali	100,00	100,00	79,53	48,27
	08	Cooperazione e associazionismo	0,00	0,00	0,00	0,00
	09	Servizio necroscopico e cimiteriale	100,00	100,00	84,67	100,00

Piano degli indicatori di bilancio

Indicatori concernenti la capacità di pagare spese per missioni e programmi

Rendiconto esercizio 2023

MISSIONI E PROGRAMMI		CAPACITA' DI PAGARE SPESE NEL CORSO DELL'ESERCIZIO 2023 (dati percentuali)				
		Capacità di pagamento nel bilancio di previsione iniziale: Previsioni iniziali cassa/ (residui +previsioni iniziali competenza- FPV)	Capacità di pagamento nelle previsioni definitive: Previsioni definitive cassa/ (residui +previsioni definitive competenza- FPV)	Capacità di pagamento a consuntivo: (Pagam. c/comp+ Pagam. c/residui)/ (Impegni + residui definitivi iniziali)	Capacità di pagamento delle spese nell'esercizio: Pagam. c/comp/ Impegni	Capacità di pagamento delle spese esigibili negli esercizi precedenti: Pagam. c/residui / residui definitivi iniziali
Missione 13 Tutela della salute	TOTALE MISSIONE 12 Diritti sociali, politiche sociali e famiglia	100,00	100,00	81,19	85,43	51,34
	01 Servizio sanitario regionale - finanziamento ordinario corrente per la garanzia dei LEA	0,00	0,00	0,00	0,00	0,00
	02 Servizio sanitario regionale - finanziamento aggiuntivo corrente per livelli di assistenza superiori ai LEA	0,00	0,00	0,00	0,00	0,00
	03 Servizio sanitario regionale - finanziamento aggiuntivo corrente per la copertura dello squilibrio di bilancio corrente	0,00	0,00	0,00	0,00	0,00
	04 Servizio sanitario regionale - ripiano di disavanzi sanitarirelativi ad esercizi pregressi	0,00	0,00	0,00	0,00	0,00
	05 Servizio sanitario regionale - investimenti sanitari	0,00	0,00	0,00	0,00	0,00
	06 Servizio sanitario regionale - restituzione maggiori gettitiSSN	0,00	0,00	0,00	0,00	0,00
	07 Ulteriori spese in materia sanitaria	0,00	0,00	0,00	0,00	0,00
Missione 14 Sviluppo economico e competitività	TOTALE MISSIONE 13 Tutela della salute	0,00	0,00	0,00	0,00	0,00
	01 Industria, PMI e Artigianato	0,00	0,00	0,00	0,00	0,00
	02 Commercio - reti distributive - tutela dei consumatori	100,00	100,00	0,00	0,00	0,00
	03 Ricerca e innovazione	0,00	0,00	0,00	0,00	0,00
	04 Reti e altri servizi di pubblica utilità	100,00	100,00	0,00	0,00	0,00
Missione 15 Politiche per il lavoro e la formazione professionale	TOTALE MISSIONE 14 Sviluppo economico e competitività	100,00	100,00	0,00	0,00	0,00
	01 Servizi per lo sviluppo del mercato del lavoro	0,00	0,00	0,00	0,00	0,00
	02 Formazione professionale	0,00	0,00	0,00	0,00	0,00
	03 Sostegno all'occupazione	0,00	0,00	0,00	0,00	0,00

Piano degli indicatori di bilancio

Indicatori concernenti la capacità di pagare spese per missioni e programmi

Rendiconto esercizio 2023

MISSIONI E PROGRAMMI		CAPACITA' DI PAGARE SPESE NEL CORSO DELL'ESERCIZIO 2023 (dati percentuali)				
		Capacità di pagamento nel bilancio di previsione iniziale: Previsioni iniziali cassa/ (residui +previsioni iniziali competenza- FPV)	Capacità di pagamento nelle previsioni definitive: Previsioni definitive cassa/ (residui +previsioni definitive competenza- FPV)	Capacità di pagamento a consuntivo: (Pagam. c/comp+ Pagam. c/residui) / (Impegni + residui definitivi iniziali)	Capacità di pagamento delle spese nell'esercizio: Pagam. c/comp/ Impegni	Capacità di pagamento delle spese esigibili negli esercizi precedenti: Pagam. c/residui / residui definitivi iniziali
Missione 16 Agricoltura, politiche agroalimentari e pesca	TOTALE MISSIONE 15 Politiche per il lavoro e la formazione professionale		0,00	0,00	0,00	0,00
	01	Sviluppo del settore agricolo e del sistema agroalimentare	100,00	100,00	100,00	0,00
	02	Caccia e pesca	0,00	0,00	0,00	0,00
	TOTALE MISSIONE 16 Agricoltura, politiche agroalimentari e pesca		100,00	100,00	100,00	0,00
Missione 17 Energia e diversificazione delle fonti energetiche	01	Fonti energetiche	100,00	100,00	70,58	100,00
	TOTALE MISSIONE 17 Energia e diversificazione delle fonti energetiche		100,00	100,00	70,58	100,00
Missione 18 Relazioni con le altre autonomie territoriali e locali	01	Relazioni finanziarie con le altre autonomie territoriali	0,00	0,00	0,00	0,00
	TOTALE MISSIONE 18 Relazioni con le altre autonomie territoriali e locali		0,00	0,00	0,00	0,00
Missione 19 Relazioni internazionali	01	Relazioni internazionali e Cooperazione allo sviluppo	0,00	0,00	0,00	0,00
	TOTALE MISSIONE 19 Relazioni internazionali		0,00	0,00	0,00	0,00
Missione 20 Fondi e accantonamenti	01	Fondo di riserva	100,00	100,00	0,00	0,00
	02	Fondo crediti di dubbia esigibilità	100,00	98,77	0,00	0,00
	03	Altri fondi	100,00	100,00	0,00	0,00
	TOTALE MISSIONE 20 Fondi e accantonamenti		100,00	99,17	0,00	0,00
Missione 50 Debito pubblico	01	Quota interessi ammortamento mutui e prestiti obbligazionari	100,00	100,00	100,00	0,00
	02	Quota capitale ammortamento mutui e prestiti obbligazionari	100,00	100,00	100,00	0,00
	TOTALE MISSIONE 50 Debito pubblico		100,00	100,00	100,00	0,00

Piano degli indicatori di bilancio

Indicatori concernenti la capacità di pagare spese per missioni e programmi

Rendiconto esercizio 2023

MISSIONI E PROGRAMMI		CAPACITA' DI PAGARE SPESE NEL CORSO DELL'ESERCIZIO 2023 (dati percentuali)				
		Capacità di pagamento nel bilancio di previsione iniziale: Previsioni iniziali cassa/ (residui +previsioni iniziali competenza- FPV)	Capacità di pagamento nelle previsioni definitive: Previsioni definitive cassa/ (residui +previsioni definitive competenza- FPV)	Capacità di pagamento a consuntivo: (Pagam. c/comp+ Pagam. c/residui)/ (Impegni + residui definitivi iniziali)	Capacità di pagamento delle spese nell'esercizio: Pagam. c/comp/ Impegni	Capacità di pagamento delle spese esigibili negli esercizi precedenti: Pagam. c/residui / residui definitivi iniziali
Missione 60 Anticipazioni finanziarie	01 Restituzione anticipazione di tesoreria	100,00	100,00	0,00	0,00	0,00
	TOTALE MISSIONE 60 Anticipazioni finanziarie	100,00	100,00	0,00	0,00	0,00
Missione 99 Servizi per conto terzi	01 Servizi per conto terzi - Partite di giro	100,00	100,00	74,31	89,96	19,51
	02 Anticipazioni per il finanziamento del sistema sanitario nazionale	0,00	0,00	0,00	0,00	0,00
	TOTALE MISSIONE 99 Servizi per conto terzi	100,00	100,00	74,31	89,96	19,51

COMUNE DI CETO
Esercizio 2023
STATO PATRIMONIALE ATTIVO

Pag. 1

	2023	2022	riferimento art.2424 cc	riferimento DM 26/4/95
A) CREDITI vs.LO STATO ED ALTRE AMM. PUBBLICHE PER LA PARTECIPAZIONE AL FONDO DI DOTAZIONE	0,00	0,00	A	A
TOTALE CREDITI vs PARTECIPANTI (A)	0,00	0,00		
B) IMMOBILIZZAZIONI				
I Immobilizzazioni immateriali			BI	BI
1 Costi di impianto e di ampliamento	0,00	0,00	BI1	BI1
2 Costi di ricerca sviluppo e pubblicità	232,20	484,20	BI2	BI2
3 Diritti di brevetto ed utilizzazione opere dell'ingegno	22.800,94	16.936,25	BI3	BI3
4 Concessioni, licenze, marchi e diritti simile	0,00	0,00	BI4	BI4
5 Avviamento	0,00	0,00	BI5	BI5
6 Immobilizzazioni in corso ed acconti	21.233,69	22.258,49	BI6	BI6
9 Altre	10.841,91	12.882,10	BI7	BI7
Totale immobilizzazioni immateriali	55.108,74	52.561,04		
II Immobilizzazioni materiali (3)				
1 Beni demaniali	8.889.540,55	8.854.839,81		
<i>di cui patrimonio indisponibile</i>	<i>169.972,48</i>	<i>174.693,95</i>		
1.1 Terreni	0,00	0,00		
1.2 Fabbricati	691.220,87	711.162,14		
<i>di cui patrimonio indisponibile</i>	<i>2.554,60</i>	<i>2.644,76</i>		
1.3 Infrastrutture	8.198.319,68	8.143.677,67		
<i>di cui patrimonio indisponibile</i>	<i>167.417,88</i>	<i>172.049,19</i>		
1.9 Altri beni demaniali	0,00	0,00		
III 2 Altre immobilizzazioni materiali (3)	6.701.118,04	5.887.167,64		
<i>di cui patrimonio indisponibile</i>	<i>98.460,88</i>	<i>102.569,90</i>		
2.1 Terreni	0,00	0,00	BII1	BII1
a di cui in leasing finanziario	0,00	0,00		
2.2 Fabbricati	3.188.761,79	2.592.566,48		
<i>di cui patrimonio indisponibile</i>	<i>98.460,88</i>	<i>102.569,90</i>		
a di cui in leasing finanziario	0,00	0,00		
2.3 Impianti e macchinari	1.357,25	271.455,96	BII2	BII2
a di cui in leasing finanziario	0,00	0,00		
2.4 Attrezzature industriali e commerciali	50.705,61	14.828,42	BII3	BII3
2.5 Mezzi di trasporto	57.772,95	34.052,01		
2.6 Macchine per ufficio e hardware	6.008,52	5.973,64		
2.7 Mobili e arredi	12.080,44	292.868,51		
2.8 Infrastrutture	2.281.290,30	2.329.455,79		
2.99 Altri beni materiali	1.103.141,18	345.966,83		
3 Immobilizzazioni in corso ed acconti	30,00	237.655,09	BII5	BII5
Totale immobilizzazioni materiali	15.590.688,59	14.979.662,54		
IV Immobilizzazioni Finanziarie (1)				
1 Partecipazioni in	68.914,21	68.914,21	BIII1	BIII1
a imprese controllate	0,00	15.000,00	BIII1a	BIII1a
b imprese partecipate	68.914,21	0,00	BIII1b	BIII1b
c altri soggetti	0,00	53.914,21		
2 Crediti verso	0,00	0,00	BIII2	BIII2
a altre amministrazioni pubbliche	0,00	0,00		
b imprese controllate	0,00	0,00	BIII2a	BIII2a
c imprese partecipate	0,00	0,00	BIII2b	BIII2b
d altri soggetti	0,00	0,00	BIII2c BIII2d	BIII2d
3 Altri titoli	0,00	0,00	BIII3	
Totale immobilizzazioni finanziarie	68.914,21	68.914,21		
TOTALE IMMOBILIZZAZIONI (B)	15.714.711,54	15.101.137,79		
C) ATTIVO CIRCOLANTE				
I Rimanenze	0,00	0,00	CI	CI
Totale rimanenze	0,00	0,00		

COMUNE DI CETO
Esercizio 2023
STATO PATRIMONIALE ATTIVO

Pag. 2

	2023	2022	riferimento art.2424 cc	riferimento DM 26/4/95
II Crediti (2)				
1 Crediti di natura tributaria	16.703,27	7.092,52		
a Crediti da tributi destinati al finanziamento della sanità	0,00	0,00		
b Altri crediti da tributi	16.703,27	1.628,26		
c Crediti da Fondi perequativi	0,00	5.464,26		
2 Crediti per trasferimenti e contributi	668.104,00	968.430,51		
a verso amministrazioni pubbliche	667.804,00	968.430,51		
b imprese controllate	0,00	0,00	CII2	CII2
c imprese partecipate	300,00	0,00	CII3	CII3
d verso altri soggetti	0,00	0,00		
3 Verso clienti ed utenti	15.820,08	23.427,15	CII1	CII1
4 Altri Crediti	57.901,37	50.681,85	CII5	CII5
a verso l'erario	0,00	0,00		
b per attività svolta per c/terzi	6.151,68	3.540,12		
c altri	51.749,69	47.141,73		
Totale crediti	758.528,72	1.049.632,03		
III Attività finanziarie che non costituiscono immobilizzi				
1 Partecipazioni	0,00	0,00	CIII1,2,3,4,5	CIII1,2,3
2 Altri titoli	0,00	0,00	CIII6	CIII5
Totale attività finanziarie che non costituiscono immobilizzi	0,00	0,00		
IV Disponibilità liquide				
1 Conto di tesoreria	1.700.138,49	973.753,00		
a Istituto tesoriere	1.700.138,49	973.753,00		CIV1a
b presso Banca d'Italia	0,00	0,00		
2 Altri depositi bancari e postali	12.237,57	0,00	CIV1	CIV1b e
3 Denaro e valori in cassa	0,00	0,00	CIV2 e CIV3	CIV2 e CIV3
4 Altri conti presso la tesoreria statale intestati all'ente				
Totale disponibilità liquide	1.712.376,06	973.753,00		
TOTALE ATTIVO CIRCOLANTE (C)	2.470.904,78	2.023.385,03		
D) RATEI E RISCONTI				
1 Ratei attivi	0,00	0,00	D	D
2 Risconti attivi	1.391,94	1.508,75	D	D
TOTALE RATEI E RISCONTI (D)	1.391,94	1.508,75		
TOTALE DELL'ATTIVO (A+B+C+D)	18.187.008,26	17.126.031,57		

(1) con separata indicazione degli importi esigibili entro l'esercizio successivo.

(2) con separata indicazione degli importi esigibili oltre l'esercizio successivo.

(3) con separata indicazione degli importi relativi a beni indisponibili.

COMUNE DI CETO
Esercizio 2023
STATO PATRIMONIALE PASSIVO

Pag. 3

	2023	2022	riferimento art.2424 cc	riferimento DM 26/4/95
A) PATRIMONIO NETTO				
I Fondo di dotazione	0,00	0,00	AI	AI
II Riserve	9.001.321,33	9.009.262,65		
b da capitale	0,00	0,00	AII, AIII	AII, AIII
c da permessi di costruire	13.319,90	51.852,94		
d riserve indisponibili per beni demaniali e patrimoniali indisponibili e per i beni culturali	8.988.001,43	8.957.409,71		
e altre riserve indisponibili	0,00	0,00		
f altre riserve disponibili	0,00	0,00		
III Risultato economico dell'esercizio	453.449,14	139.343,63	AIX	AIX
IV Risultati economici di esercizi precedenti	0,00	6.924,67	AVII	
V Riserve negative per beni indisponibili	-4.821.470,92	-5.085.035,80		
TOTALE PATRIMONIO NETTO (A)	4.633.299,55	4.070.495,15		
B) FONDI PER RISCHI ED ONERI				
1 Per trattamento di quiescenza	0,00	0,00	B1	B1
2 Per imposte	0,00	0,00	B2	B2
3 Altri	28.083,20	19.560,07	B3	B3
TOTALE FONDI RISCHI ED ONERI (B)	28.083,20	19.560,07		
C) TRATTAMENTO DI FINE RAPPORTO	0,00	0,00	C	C
TOTALE T.F.R. (C)	0,00	0,00		
D) DEBITI (1)				
1 Debiti da finanziamento	540.071,23	740.763,29		
a prestiti obbligazionari	326.100,00	489.150,00	D1e D2	D1
b v/ altre amministrazioni pubbliche	47.332,69	60.856,35		
c verso banche e tesoriere	0,00	0,00	D4	D3 e D4
d verso altri finanziatori	166.638,54	190.756,94	D5	
2 Debiti verso fornitori	293.180,97	594.601,91	D7	D6
3 Acconti	0,00	0,00	D6	D5
4 Debiti per trasferimenti e contributi enti finanziati dal servizio sanitario nazionale	114.980,43	125.528,35		
b altre amministrazioni pubbliche	106.812,53	121.747,40		
c imprese controllate	0,00	0,00	D9	D8
d imprese partecipate	1.400,00	1.400,00	D10	D9
e altri soggetti	6.767,90	2.380,95		
5 Altri debiti	218.244,15	206.366,46	D12,D13,D14	D11,D12,D13
a tributari	57.281,37	42.027,70		
b verso istituti di previdenza e sicurezza sociale	1.821,52	1.499,41		
c per attività svolta per c/terzi (2)	63.649,15	58.027,87		
d altri	95.492,11	104.811,48		
TOTALE DEBITI (D)	1.166.476,78	1.667.260,01		
E) RATEI E RISCONTI E CONTRIBUTI AGLI INVESTIMENTI				
I Ratei passivi	35.346,34	6.214,94	E	E
II Risconti passivi	12.323.802,39	11.362.501,40	E	E
1 Contributi agli investimenti	12.323.802,39	11.362.501,40		
a da altre amministrazioni pubbliche	12.292.782,39	11.332.001,40		
b da altri soggetti	31.020,00	30.500,00		
2 Concessioni pluriennali	0,00	0,00		
3 Altri risconti passivi	0,00	0,00		
TOTALE RATEI E RISCONTI (E)	12.359.148,73	11.368.716,34		
TOTALE DEL PASSIVO (A+B+C+D+E)	18.187.008,26	17.126.031,57		
CONTI D'ORDINE				
1) Impegni su esercizi futuri	1.220.932,04	651.992,25		
5) Beni di terzi in uso	10.027,69	10.027,69		
6) Beni dati in uso a terzi	0,00	0,00		

COMUNE DI CETO

Esercizio 2023

STATO PATRIMONIALE PASSIVO

Pag. 4

	2023	2022	riferimento art.2424 cc	riferimento DM 26/4/95
7) Garanzie prestate a amministrazioni pubbliche	0,00	0,00		
8) Garanzie prestate a imprese controllate	0,00	0,00		
9) Garanzie prestate a imprese partecipate	0,00	0,00		
10) Garanzie prestate a altre imprese	0,00	0,00		
TOTALE CONTI D'ORDINE	1.230.959,73	662.019,94		

- (1) con separata indicazione degli importi esigibili oltre l'esercizio successivo
(2) Non comprende i debiti derivanti dall'attività di sostituto di imposta. I debiti derivanti da tale attività sono considerati nelle voci 5 a) e b)

CETO li, 31.12.2023

Il Segretario GeneraleIl Responsabile del Servizio Finanziario

Il Rappresentante Legale

Timbro
dell'ente

COMUNE DI CETO

Esercizio 2023

CONTO ECONOMICO

Pag. 1

	2023	2022	riferimento art.2425 cc	riferimento DM 26/4/95
A) COMPONENTI POSITIVI DELLA GESTIONE				
1 Proventi da tributi	613.354,50	621.520,40		
2 Proventi da fondi perequativi	301.245,03	311.765,05		
3 Proventi da trasferimenti e contributi	649.762,61	492.224,40		
a Proventi da trasferimenti correnti	272.099,87	139.620,26		A5c
b Quota annuale di contributi agli investimenti	377.662,74	352.604,14		E20c
c Contributi agli investimenti	0,00	0,00		
4 Ricavi delle vendite e prestazioni e proventi da servizi pubblici	612.069,53	319.176,35	A1	A1a
a Proventi derivanti dalla gestione dei beni	104.046,39	116.138,14		
b Ricavi della vendita di beni	344.981,22	65.119,23		
c Ricavi e proventi dalla prestazione di servizi	163.041,92	137.918,98		
5 Variazioni nelle rimanenze di prodotti in corso di lavorazione, etc. (+/-)	0,00	0,00	A2	A2
6 Variazione dei lavori in corso su ordinazione	0,00	0,00	A3	A3
7 Incrementi di immobilizzazioni per lavori interni	0,00	0,00	A4	A4
8 Altri ricavi e proventi diversi	102.339,78	105.309,06	A5	A5 a e b
TOTALE COMPONENTI POSITIVI DELLA GESTIONE (A)	2.278.771,45	1.849.995,26		
B) COMPONENTI NEGATIVI DELLA GESTIONE				
9 Acquisto di materie prime e/o beni di consumo	67.327,86	47.782,67	B6	B6
10 Prestazioni di servizi	863.233,96	778.222,19	B7	B7
11 Utilizzo beni di terzi	3.147,60	1.866,06	B8	B8
12 Trasferimenti e contributi	115.877,73	123.775,48		
a Trasferimenti correnti	111.877,73	119.758,77		
b Contributi agli investimenti ad Amministrazioni pubb.	0,00	0,00		
c Contributi agli investimenti ad altri soggetti	4.000,00	4.016,71		
13 Personale	248.997,11	222.729,93	B9	B9
14 Ammortamenti e svalutazioni	517.269,23	517.446,11	B10	B10
a Ammortamenti di immobilizzazioni Immateriali	10.345,26	15.104,07	B10a	B10a
b Ammortamenti di immobilizzazioni materiali	506.824,97	483.970,93	B10b	B10b
c Altre svalutazioni delle immobilizzazioni	0,00	0,00	B10c	B10c
d Svalutazione dei crediti	99,00	18.371,11	B10d	B10d
15 Variazioni nelle rimanenze di materie prime e/o beni di consumo (+/-)	0,00	0,00	B11	B11
16 Accantonamenti per rischi	8.523,13	8.096,49	B12	B12
17 Altri accantonamenti	0,00	0,00	B13	B13
18 Oneri diversi di gestione	21.091,48	15.822,88	B14	B14
TOTALE COMPONENTI NEGATIVI DELLA GESTIONE (B)	1.845.468,10	1.715.741,81		
DIFFERENZA FRA COMP. POSITIVI E NEGATIVI DELLA GESTIONE (A-B)	433.303,35	134.253,45		
C) PROVENTI ED ONERI FINANZIARI				
Proventi finanziari				
19 Proventi da partecipazioni			C15	C15
a da società controllate	0,00	0,00		
b da società partecipate	0,00	0,00		
c da altri soggetti	1.017,04	1.017,04		
20 Altri proventi finanziari	340,83	236,87	C16	C16

COMUNE DI CETO

Esercizio 2023

CONTO ECONOMICO

Pag. 2

	2023	2022	riferimento art.2425 cc	riferimento DM 26/4/95
Totale proventi finanziari	1.357,87	1.253,91		
Oneri finanziari				
21 Interessi ed altri oneri finanziari			C17	C17
a Interessi passivi	24.579,04	12.548,53		
b Altri oneri finanziari	0,00	0,00		
Totale oneri finanziari	24.579,04	12.548,53		
TOTALE PROVENTI ED ONERI FINANZIARI (C)	-23.221,17	-11.294,62		
D) RETTIFICHE DI VALORE ATTIVITA' FINANZIARIE				
22 Rivalutazioni	0,00	0,00	D18	D18
23 Svalutazioni	0,00	0,00	D19	D19
TOTALE RETTIFICHE (D)	0,00	0,00		
E) PROVENTI ED ONERI STRAORDINARI				
24 Proventi straordinari			E20	E20
a Proventi da permessi di costruire	0,00	0,00		
b Proventi da trasferimenti in conto capitale	5.122,40	0,00		
c Sopravvenienze attive e insussistenze del passivo	68.156,49	51.730,82		E20b
d Plusvalenze patrimoniali	0,00	1.752,00		E20c
e Altri proventi straordinari	0,00	0,00		
Totale proventi straordinari	73.278,89	53.482,82		
25 Oneri straordinari			E21	E21
a Trasferimenti in conto capitale	0,00	0,00		
b Sopravvenienze passive e insussistenze dell'attivo	10.586,05	19.462,14		E21b
c Minusvalenze patrimoniali	0,00	0,00		E21a
d Altri oneri straordinari	0,00	0,00		E21d
Totale oneri straordinari	10.586,05	19.462,14		
TOTALE PROVENTI ED ONERI STRAORDINARI (E)	62.692,84	34.020,68		
RISULTATO PRIMA DELLE IMPOSTE (A-B+C+D+E)	472.775,02	156.979,51		
26 Imposte (*)	19.325,88	17.635,88	E22	E22
RISULTATO DELL'ESERCIZIO	453.449,14	139.343,63	E23	E23

CETO li, 31.12.2023

Il Segretario Generale

Il Responsabile del Servizio Finanziario

Il Rappresentante Legale

Timbro
dell'ente

PROSPETTO DEI COSTI PER MISSIONE													
COMPONENTI NEGATIVI DELLA GESTIONE													
	Consumi materie prime	Prestazioni di servizi e Trasferimenti e contributi			Utilizzo di beni di terzi	Personale	Ammortamenti e svalutazioni			Accantona-menti		Oneri diversi di gestione	Totale componenti negativi della gestione
		Prestazioni di servizi	Trasferimenti correnti	Contributi agli investimenti ad Amministrazioni pubbliche			Contributi agli investimenti ad altri soggetti	Ammortamenti immobilizzazioni Immateriali	Ammortamenti immobilizzazioni materiali	Altre svalutazioni delle immobilizzazioni	Svalutazione dei crediti		
Missioni	Acquisto di materie prime e/o beni di consumo	18848,57	296376,20	7800,70		3147,60	231183,78	8089,74	52433,35			19030,72	636910,66
	Variazioni nelle rimanenze di materie prime e/o beni di consumo (+/-)												0,00
		1341,97	1378,63				17813,33					787,96	21321,89
		30090,59	99986,96	21095,53					14686,25				165859,33
		400,00	1890,00	15692,50				23,35	1835,12				19840,97
		468,01	10113,91	1795,00					26550,68				38927,60
									239,80				239,80
					4000,00			2040,19	4661,84				10702,03
			287922,56	9001,71				41,98	51052,26				348018,51
		15717,82	53195,89	2400,00					194041,67			1272,80	264228,18
		460,90	67554,94	46234,89					49640,66				2400,00
													163891,39
													0,00
								150,00					150,00
													0,00
				7857,40						16633,67			24491,07
			44814,87						95049,67				139864,54
													0,00
													0,00
											99,00	8523,13	8622,13
												0,00	
												0,00	
												0,00	
												0,00	
TOTALE COSTI/ONERI		67327,86	863233,96	111877,73	0,00	4000,00	248997,11	10345,26	506824,97	0,00	99,00	21091,48	1845468,10



Nota integrativa alla contabilità economico-patrimoniale

(redatta secondo l'art. 11 comma 6 lettera n) del d. lgs. 118/2011 e smi)

Sommario

2. CONTO ECONOMICO E STATO PATRIMONIALE	3
2.1 Premessa.....	3
2.2 Il Conto Economico.....	4
2.3 Lo Stato Patrimoniale Attivo.....	6
2.4 Lo Stato Patrimoniale Passivo.....	8
3. ANALISI DELLE VOCI DEL CONTO ECONOMICO	10
3.1 Componenti positivi della gestione.....	10
3.2 Componenti negativi della gestione.....	11
3.3 Proventi e oneri finanziari.....	12
3.4 Rettifiche di valore attività finanziarie.....	13
3.5 Proventi e oneri straordinari.....	14
4. ANALISI DELLE VOCI DELLO STATO PATRIMONIALE ATTIVO	15
4.1 Immobilizzazioni immateriali.....	15
4.2 Immobilizzazioni materiali.....	16
4.3 Immobilizzazioni finanziarie.....	17
4.3.1 Enti, organismi e società partecipate.....	18
4.4 Rimanenze.....	19
4.5 Crediti.....	20
4.5.1 Riconciliazione con finanziaria.....	21
4.6 Attività finanziarie che non costituiscono immobilizzi.....	22
4.7 Disponibilità liquide.....	23
4.8 Ratei e risconti.....	24
5. ANALISI DELLE VOCI DELLO STATO PATRIMONIALE PASSIVO	25
5.1 Patrimonio netto.....	25
5.2 Fondi per rischi e oneri.....	26
5.3 Trattamento di fine rapporto.....	27
5.4 Debiti.....	28
5.4.1 Riconciliazione con finanziaria.....	29
5.5 Ratei e risconti.....	30
5.6 Conti d'ordine.....	31
6. CONCLUSIONI	32
6.1 Risultato dell'esercizio.....	32

2.1 PREMESSA

L'articolo 2 del Decreto legislativo n. 118 del 23 giugno 2011 prevede, per gli enti in contabilità finanziaria, l'adozione di un sistema contabile integrato che garantisca la rilevazione unitaria dei fatti gestionali sia sotto il profilo finanziario che sotto il profilo economico-patrimoniale. Tutti gli enti locali interessati devono utilizzare il principio della competenza economica dei costi e dei ricavi secondo il principio contabile n. 11 dell'Organismo Italiano di Contabilità (OIC) che stabilisce che l'effetto delle operazioni e degli altri eventi deve essere rilevato contabilmente e attribuito all'esercizio al quale tali operazioni si riferiscono e non a quello in cui si concretizzano i relativi movimenti.

L'articolo 2 del decreto legislativo 23 giugno 2011 n. 118 prevede, per gli enti in contabilità finanziaria, l'adozione di un sistema contabile integrato che garantisca la rilevazione unitaria dei fatti gestionali nei loro profili finanziario ed economico-patrimoniale. Nell'ambito di tale sistema integrato, la contabilità finanziaria costituisce il sistema contabile principale e fondamentale per fini autorizzatori e di rendicontazione dei risultati della gestione finanziaria. Ad essa si affianca la contabilità economico-patrimoniale che consente di rilevare i costi/oneri e i ricavi/proventi derivanti dalle transazioni poste in essere da una amministrazione pubblica (come definite nell'ambito del principio applicato della contabilità finanziaria) al fine di:

- conseguire le altre finalità previste dalla legge e, in particolare, consentire ai vari portatori d'interesse di acquisire ulteriori informazioni concernenti la gestione delle singole amministrazioni pubbliche.
- consentire la verifica nel corso dell'esercizio della situazione patrimoniale ed economica dell'ente e del processo di provvista e di impiego delle risorse; predisporre la base informativa necessaria per la determinazione analitica dei costi;
- permettere l'elaborazione del bilancio consolidato di ciascuna amministrazione pubblica con i propri enti e organismi strumentali, aziende e società;
- consentire la predisposizione dello Stato Patrimoniale (e rilevare, in particolare, le variazioni del patrimonio dell'ente che costituiscono un indicatore dei risultati della gestione);
- predisporre il conto economico per rappresentare le "utilità economiche" acquisite ed impiegate nel corso dell'esercizio, anche se non direttamente misurate dai relativi movimenti finanziari, e per alimentare il processo di programmazione;
- Il successivo art. 4, del D.Lgs. n. 118/2011 dispone, inoltre, l'adozione di un unico piano dei conti integrato allo scopo di favorire l'integrazione dei sistemi di contabilità finanziaria ed economico-patrimoniale. Si compone di:
 - Piano dei conti finanziario
 - Piano dei conti economico
 - Piano dei conti patrimoniale
 - Matrice di correlazione

È unico per tutte le amministrazioni di cui all'articolo 2, commi 1 e 2. È definito in modo tale da consentire la rilevazione unitaria dei fatti gestionali.

Le connessioni tra contabilità finanziaria e contabilità economico-patrimoniale sono comunque specificate dal Principio della contabilità economico-patrimoniale - Allegato n. 4/3 al D.Lgs. n. 118/2011.

Il principio della competenza economica consente di imputare a ciascun esercizio costi/oneri e ricavi/proventi. La competenza economica dei costi e dei ricavi direttamente conseguenti a operazioni di scambio sul mercato (acquisizione e vendita) è riconducibile al principio contabile n. 11 dell'Organismo Italiano di Contabilità (OIC) che stabilisce che l'effetto delle operazioni e degli altri eventi deve essere rilevato contabilmente ed attribuito all'esercizio al quale tali operazioni si riferiscono e non a quello in cui si concretizzano i relativi movimenti di numerario (incassi e pagamenti).

2.2 IL CONTO ECONOMICO

Il conto economico evidenzia i componenti positivi e negativi dell'attività dell'ente secondo criteri di competenza economica, rilevati dalla contabilità economico patrimoniale, nel rispetto del principio contabile applicato della contabilità economico patrimoniale di cui all'Allegato n. 4/3 del D.lgs. 118/2011.

È redatto secondo uno schema a struttura scalare, con le voci classificate secondo la loro natura e con la rilevazione di risultati parziali e del risultato economico finale che, nell'esercizio 2023, è stato pari a € 453.449,14

CONTO ECONOMICO		2023	2022
A) COMPONENTI POSITIVI DELLA GESTIONE			
1	Proventi da tributi	613.354,50	621.520,40
2	Proventi da fondi perequativi	301.245,03	311.765,05
3	Proventi da trasferimenti e contributi	649.762,61	492.224,40
a	<i>Proventi da trasferimenti correnti</i>	272.099,87	139.620,26
b	<i>Quota annuale di contributi agli investimenti</i>	377.662,74	352.604,14
c	<i>Contributi agli investimenti</i>	0,00	0,00
4	Ricavi delle vendite e prestazioni e proventi da servizi pubblici	612.069,53	319.176,35
a	<i>Proventi derivanti dalla gestione dei beni</i>	104.046,39	116.138,14
b	<i>Ricavi della vendita di beni</i>	344.981,22	65.119,23
c	<i>Ricavi e proventi dalla prestazione di servizi</i>	163.041,92	137.918,98
5	Variazioni nelle rimanenze di prodotti in corso di lavorazione, etc. (+/-)	0,00	0,00
6	Variazione dei lavori in corso su ordinazione	0,00	0,00
7	Incrementi di immobilizzazioni per lavori interni	0,00	0,00
8	Altri ricavi e proventi diversi	102.339,78	105.309,06
TOTALE COMPONENTI POSITIVI DELLA GESTIONE (A)		2.278.771,45	1.849.995,26
B) COMPONENTI NEGATIVI DELLA GESTIONE			
9	Acquisto di materie prime e/o beni di consumo	67.327,86	47.782,67
10	Prestazioni di servizi	863.233,96	778.222,19
11	Utilizzo beni di terzi	3.147,60	1.866,06
12	Trasferimenti e contributi	115.877,73	123.775,48
a	<i>Trasferimenti correnti</i>	111.877,73	119.758,77
b	<i>Contributi agli investimenti ad Amministrazioni pubb.</i>	0,00	0,00
c	<i>Contributi agli investimenti ad altri soggetti</i>	4.000,00	4.016,71
13	Personale	248.997,11	222.729,93
14	Ammortamenti e svalutazioni	517.269,23	517.446,11
a	<i>Ammortamenti di immobilizzazioni Immateriali</i>	10.345,26	15.104,07
b	<i>Ammortamenti di immobilizzazioni materiali</i>	506.824,97	483.970,93
c	<i>Altre svalutazioni delle immobilizzazioni</i>	0,00	0,00
d	<i>Svalutazione dei crediti</i>	99,00	18.371,11
15	Variazioni nelle rimanenze di materie prime e/o beni di consumo (+/-)	0,00	0,00
16	Accantonamenti per rischi	8.523,13	8.096,49
17	Altri accantonamenti	0,00	0,00
18	Oneri diversi di gestione	21.091,48	15.822,88
TOTALE COMPONENTI NEGATIVI DELLA GESTIONE (B)		1.845.468,10	1.715.741,81
DIFFERENZA FRA COMP. POSITIVI E NEGATIVI DELLA GESTIONE (A-B)		433.303,35	134.253,45
C) PROVENTI ED ONERI FINANZIARI			
<i>Proventi finanziari</i>			
19	Proventi da partecipazioni	1.017,04	1.017,04
a	<i>da società controllate</i>	0,00	0,00
b	<i>da società partecipate</i>	0,00	0,00
c	<i>da altri soggetti</i>	1.017,04	1.017,04
20	Altri proventi finanziari	340,83	236,87
Totale proventi finanziari		1.357,87	1.253,91
<i>Oneri finanziari</i>			
21	Interessi ed altri oneri finanziari	24.579,04	12.548,53
a	<i>Interessi passivi</i>	24.579,04	12.548,53
b	<i>Altri oneri finanziari</i>	0,00	0,00
Totale oneri finanziari		24.579,04	12.548,53
TOTALE PROVENTI ED ONERI FINANZIARI (C)		-23.221,17	-11.294,62

CONTO ECONOMICO		2023	2022
	D) RETTIFICHE DI VALORE ATTIVITA' FINANZIARIE		
22	Rivalutazioni	0,00	0,00
23	Svalutazioni	0,00	0,00
	TOTALE RETTIFICHE (D)	0,00	0,00
	E) PROVENTI ED ONERI STRAORDINARI		
24	Proventi straordinari	73.278,89	53.482,82
a	<i>Proventi da permessi di costruire</i>	0,00	0,00
b	<i>Proventi da trasferimenti in conto capitale</i>	5.122,40	0,00
c	<i>Sopravvenienze attive e insussistenze del passivo</i>	68.156,49	51.730,82
d	<i>Plusvalenze patrimoniali</i>	0,00	1.752,00
e	<i>Altri proventi straordinari</i>	0,00	0,00
	Totale proventi straordinari	73.278,89	53.482,82
25	Oneri straordinari	10.586,05	19.462,14
a	<i>Trasferimenti in conto capitale</i>	0,00	0,00
b	<i>Sopravvenienze passive e insussistenze dell'attivo</i>	10.586,05	19.462,14
c	<i>Minusvalenze patrimoniali</i>	0,00	0,00
d	<i>Altri oneri straordinari</i>	0,00	0,00
	Totale oneri straordinari	10.586,05	19.462,14
	TOTALE PROVENTI ED ONERI STRAORDINARI (E)	62.692,84	34.020,68
	RISULTATO PRIMA DELLE IMPOSTE (A-B+C+D+E)	472.775,02	156.979,51
26	Imposte (*)	19.325,88	17.635,88
27	RISULTATO DELL'ESERCIZIO	453.449,14	139.343,63

2.3 LO STATO PATRIMONIALE ATTIVO

Lo stato patrimoniale attivo classifica il patrimonio detenuto dall'Ente, in termini di beni materiali, immateriali, crediti e disponibilità finanziarie, in relazione alla destinazione degli stessi rispetto alle attività dell'Ente.

Di seguito si riporta la tabella illustrativa delle risultanze della sezione in analisi.

		STATO PATRIMONIALE (ATTIVO)	2023	2022
		A) CREDITI vs.LO STATO ED ALTRE AMMINISTRAZIONI PUBBLICHE PER LA PARTECIPAZIONE AL FONDO DI DOTAZIONE	0,00	0,00
		TOTALE CREDITI vs PARTECIPANTI (A)	0,00	0,00
		B) IMMOBILIZZAZIONI		
		<u>Immobilizzazioni immateriali</u>		
I	1	Costi di impianto e di ampliamento	0,00	0,00
	2	Costi di ricerca sviluppo e pubblicità	232,20	484,20
	3	Diritti di brevetto ed utilizzazione opere dell'ingegno	22.800,94	16.936,25
	4	Concessioni, licenze, marchi e diritti simile	0,00	0,00
	5	Avviamento	0,00	0,00
	6	Immobilizzazioni in corso ed acconti	21.233,69	22.258,49
	9	Altre	10.841,91	12.882,10
		Totale immobilizzazioni immateriali	55.108,74	52.561,04
		<u>Immobilizzazioni materiali (3)</u>		
II	1	Beni demaniali	8.889.540,55	8.854.839,81
	1.1	Terreni	0,00	0,00
	1.2	Fabbricati	691.220,87	711.162,14
	1.3	Infrastrutture	8.198.319,68	8.143.677,67
	1.9	Altri beni demaniali	0,00	0,00
III	2	Altre immobilizzazioni materiali (3)	6.701.118,04	5.887.167,64
	2.1	Terreni	0,00	0,00
	a	di cui in leasing finanziario	0,00	0,00
	2.2	Fabbricati	3.188.761,79	2.592.566,48
	a	di cui in leasing finanziario	0,00	0,00
	2.3	Impianti e macchinari	1.357,25	271.455,96
	a	di cui in leasing finanziario	0,00	0,00
	2.4	Attrezzature industriali e commerciali	50.705,61	14.828,42
	2.5	Mezzi di trasporto	57.772,95	34.052,01
	2.6	Macchine per ufficio e hardware	6.008,52	5.973,64
	2.7	Mobili e arredi	12.080,44	292.868,51
	2.8	Infrastrutture	2.281.290,30	2.329.455,79
	2.99	Altri beni materiali	1.103.141,18	345.966,83
	3	Immobilizzazioni in corso ed acconti	30,00	237.655,09
		Totale immobilizzazioni materiali	15.590.688,59	14.979.662,54
		<u>Immobilizzazioni Finanziarie (1)</u>		
IV	1	Partecipazioni in	68.914,21	68.914,21
	a	imprese controllate	0,00	15.000,00
	b	imprese partecipate	68.914,21	0,00
	c	altri soggetti	0,00	53.914,21
	2	Crediti verso	0,00	0,00
	a	altre amministrazioni pubbliche	0,00	0,00
	b	imprese controllate	0,00	0,00
	c	imprese partecipate	0,00	0,00
	d	altri soggetti	0,00	0,00
	3	Altri titoli	0,00	0,00
		Totale immobilizzazioni finanziarie	68.914,21	68.914,21
		TOTALE IMMOBILIZZAZIONI (B)	15.714.711,54	15.101.137,79

STATO PATRIMONIALE (ATTIVO)		2023	2022
I	C) ATTIVO CIRCOLANTE		
	<u>Rimanenze</u>	0,00	0,00
	Totale rimanenze	0,00	0,00
II	<u>Crediti (2)</u>		
1	Crediti di natura tributaria	16.703,27	7.092,52
a	Crediti da tributi destinati al finanziamento della sanità	0,00	0,00
b	Altri crediti da tributi	16.703,27	1.628,26
c	Crediti da Fondi perequativi	0,00	5.464,26
2	Crediti per trasferimenti e contributi	668.104,00	968.430,51
a	verso amministrazioni pubbliche	667.804,00	968.430,51
b	imprese controllate	0,00	0,00
c	imprese partecipate	300,00	0,00
d	verso altri soggetti	0,00	0,00
3	Verso clienti ed utenti	15.820,08	23.427,15
4	Altri Crediti	57.901,37	50.681,85
a	verso l'erario	0,00	0,00
b	per attività svolta per c/terzi	6.151,68	3.540,12
c	altri	51.749,69	47.141,73
	Totale crediti	758.528,72	1.049.632,03
III	<u>Attività finanziarie che non costituiscono immobilizzi</u>		
1	Partecipazioni	0,00	0,00
2	Altri titoli	0,00	0,00
	Totale attività finanziarie che non costituiscono immobilizzi	0,00	0,00
IV	<u>Disponibilità liquide</u>		
1	Conto di tesoreria	1.700.138,49	973.753,00
a	Istituto tesoriere	1.700.138,49	973.753,00
b	presso Banca d'Italia	0,00	0,00
2	Altri depositi bancari e postali	12.237,57	0,00
3	Denaro e valori in cassa	0,00	0,00
4	Altri conti presso la tesoreria statale intestati all'ente	0,00	0,00
	Totale disponibilità liquide	1.712.376,06	973.753,00
	TOTALE ATTIVO CIRCOLANTE (C)	2.470.904,78	2.023.385,03
	D) RATEI E RISCONTI		
1	Ratei attivi	0,00	0,00
2	Risconti attivi	1.391,94	1.508,75
	TOTALE RATEI E RISCONTI (D)	1.391,94	1.508,75
	TOTALE DELL'ATTIVO (A+B+C+D)	18.187.008,26	17.126.031,57

2.4 LO STATO PATRIMONIALE PASSIVO

Nello stato patrimoniale passivo trovano allocazione le voci relative ai debiti, i fondi di accantonamento ma soprattutto il Patrimonio Netto dell'Ente che viene collocato come prima voce delle passività.

Di seguito si riporta la tabella illustrativa delle risultanze della sezione in analisi.

	STATO PATRIMONIALE (PASSIVO)	2023	2022
	A) PATRIMONIO NETTO		
I	Fondo di dotazione	0,00	0,00
II	Riserve	9.001.321,33	9.009.262,65
b	<i>da capitale</i>	0,00	0,00
c	<i>da permessi di costruire</i>	13.319,90	51.852,94
d	<i>riserve indisponibili per beni demaniali e patrimoniali indisponibili e per i beni culturali</i>	8.988.001,43	8.957.409,71
e	<i>altre riserve indisponibili</i>	0,00	0,00
f	<i>altre riserve disponibili</i>	0,00	0,00
III	Risultato economico dell'esercizio	453.449,14	139.343,63
IV	Risultati economici di esercizi precedenti	0,00	6.924,67
V	Riserve negative per beni indisponibili	-4.821.470,92	-5.085.035,80
	TOTALE PATRIMONIO NETTO (A)	4.633.299,55	4.070.495,15
	B) FONDI PER RISCHI ED ONERI		
1	Per trattamento di quiescenza	0,00	0,00
2	Per imposte	0,00	0,00
3	Altri	28.083,20	19.560,07
	TOTALE FONDI RISCHI ED ONERI (B)	28.083,20	19.560,07
	C) TRATTAMENTO DI FINE RAPPORTO	0,00	0,00
	TOTALE T.F.R. (C)	0,00	0,00
	D) DEBITI (1)		
1	Debiti da finanziamento	540.071,23	740.763,29
a	<i>prestiti obbligazionari</i>	326.100,00	489.150,00
b	<i>v/ altre amministrazioni pubbliche</i>	47.332,69	60.856,35
c	<i>verso banche e tesoriere</i>	0,00	0,00
d	<i>verso altri finanziatori</i>	166.638,54	190.756,94
2	Debiti verso fornitori	293.180,97	594.601,91
3	Acconti	0,00	0,00
4	Debiti per trasferimenti e contributi	114.980,43	125.528,35
a	<i>enti finanziati dal servizio sanitario nazionale</i>	0,00	0,00
b	<i>altre amministrazioni pubbliche</i>	106.812,53	121.747,40
c	<i>imprese controllate</i>	0,00	0,00
d	<i>imprese partecipate</i>	1.400,00	1.400,00
e	<i>altri soggetti</i>	6.767,90	2.380,95
5	Altri debiti	218.244,15	206.366,46
a	<i>tributari</i>	57.281,37	42.027,70
b	<i>verso istituti di previdenza e sicurezza sociale</i>	1.821,52	1.499,41
c	<i>per attività svolta per c/terzi (2)</i>	63.649,15	58.027,87
d	<i>altri</i>	95.492,11	104.811,48
	TOTALE DEBITI (D)	1.166.476,78	1.667.260,01

STATO PATRIMONIALE (PASSIVO)		2023	2022
	<u>E) RATEI E RISCONTI E CONTRIBUTI AGLI INVESTIMENTI</u>		
I	Ratei passivi	35.346,34	6.214,94
II	Risconti passivi	12.323.802,39	11.362.501,40
1	Contributi agli investimenti	12.323.802,39	11.362.501,40
a	da altre amministrazioni pubbliche	12.292.782,39	11.332.001,40
b	da altri soggetti	31.020,00	30.500,00
2	Concessioni pluriennali	0,00	0,00
3	Altri risconti passivi	0,00	0,00
	TOTALE RATEI E RISCONTI (E)	12.359.148,73	11.368.716,34
	TOTALE DEL PASSIVO (A+B+C+D+E)	18.187.008,26	17.126.031,57
	CONTI D'ORDINE		
	1) Impegni su esercizi futuri	1.220.932,04	651.992,25
	2) beni di terzi in uso	10.027,69	10.027,69
	3) beni dati in uso a terzi	0,00	0,00
	4) garanzie prestate a amministrazioni pubbliche	0,00	0,00
	5) garanzie prestate a imprese controllate	0,00	0,00
	6) garanzie prestate a imprese partecipate	0,00	0,00
	7) garanzie prestate a altre imprese	0,00	0,00
	TOTALE CONTI D'ORDINE	1.230.959,73	662.019,94

3. Analisi delle voci del Conto Economico

3.1 COMPONENTI POSITIVI DELLA GESTIONE

Il risultato della gestione, ottenuto quale differenza tra proventi e costi della gestione, costituisce il primo risultato intermedio esposto nel Conto economico e rappresenta il risultato dell'attività caratteristica dell'ente, depurata degli effetti prodotti dalle aziende speciali e partecipate.

Il valore, ottenuto sottraendo al totale della classe A) "Componenti positivi della gestione" il totale della classe B) "Componenti negativi della gestione", misura l'economicità di quella parte della gestione operativa, svolta in modo diretto o in economia, permettendo di avere una immediata e sintetica percezione dell'efficienza produttiva interna e della correlata efficacia dell'azione svolta.

Nel nostro caso il risultato della gestione nell'esercizio 2023 ammonta ad € 433.303,35. La sezione dei componenti economici positivi è composta delle seguenti voci:

	CONTO ECONOMICO	2023	2022
	A) COMPONENTI POSITIVI DELLA GESTIONE		
1	Proventi da tributi	613.354,50	621.520,40
2	Proventi da fondi perequativi	301.245,03	311.765,05
3	Proventi da trasferimenti e contributi	649.762,61	492.224,40
a	<i>Proventi da trasferimenti correnti</i>	272.099,87	139.620,26
b	<i>Quota annuale di contributi agli investimenti</i>	377.662,74	352.604,14
c	<i>Contributi agli investimenti</i>	0,00	0,00
4	Ricavi delle vendite e prestazioni e proventi da servizi pubblici	612.069,53	319.176,35
a	<i>Proventi derivanti dalla gestione dei beni</i>	104.046,39	116.138,14
b	<i>Ricavi della vendita di beni</i>	344.981,22	65.119,23
c	<i>Ricavi e proventi dalla prestazione di servizi</i>	163.041,92	137.918,98
5	Variazioni nelle rimanenze di prodotti in corso di lavorazione, etc. (+/-)	0,00	0,00
6	Variazione dei lavori in corso su ordinazione	0,00	0,00
7	Incrementi di immobilizzazioni per lavori interni	0,00	0,00
8	Altri ricavi e proventi diversi	102.339,78	105.309,06
	TOTALE COMPONENTI POSITIVI DELLA GESTIONE (A)	2.278.771,45	1.849.995,26

3.2 COMPONENTI NEGATIVI DELLA GESTIONE

	CONTO ECONOMICO	2023	2022
	<u>B) COMPONENTI NEGATIVI DELLA GESTIONE</u>		
9	Acquisto di materie prime e/o beni di consumo	67.327,86	47.782,67
10	Prestazioni di servizi	863.233,96	778.222,19
11	Utilizzo beni di terzi	3.147,60	1.866,06
12	Trasferimenti e contributi	115.877,73	123.775,48
a	<i>Trasferimenti correnti</i>	111.877,73	119.758,77
b	<i>Contributi agli investimenti ad Amministrazioni pubb.</i>	0,00	0,00
c	<i>Contributi agli investimenti ad altri soggetti</i>	4.000,00	4.016,71
13	Personale	248.997,11	222.729,93
14	Ammortamenti e svalutazioni	517.269,23	517.446,11
a	<i>Ammortamenti di immobilizzazioni Immateriali</i>	10.345,26	15.104,07
b	<i>Ammortamenti di immobilizzazioni materiali</i>	506.824,97	483.970,93
c	<i>Altre svalutazioni delle immobilizzazioni</i>	0,00	0,00
d	<i>Svalutazione dei crediti</i>	99,00	18.371,11
15	Variazioni nelle rimanenze di materie prime e/o beni di consumo (+/-)	0,00	0,00
16	Accantonamenti per rischi	8.523,13	8.096,49
17	Altri accantonamenti	0,00	0,00
18	Oneri diversi di gestione	21.091,48	15.822,88
	TOTALE COMPONENTI NEGATIVI DELLA GESTIONE (B)	1.845.468,10	1.715.741,81
	DIFFERENZA FRA COMP. POSITIVI E NEGATIVI DELLA GESTIONE (A-B)	433.303,35	134.253,45

3.3 PROVENTI E ONERI FINANZIARI

Oltre alla gestione caratteristica dell'ente, è necessario considerare anche quelle gestioni "extra-caratteristiche" che possono produrre effetti particolarmente evidenti sulla composizione del risultato economico complessivo.

Tra queste, particolare importanza riveste la "gestione finanziaria" che trova allocazione nel Conto economico dell'ente in corrispondenza della classe C) "Proventi e oneri finanziari" e che permette di apprezzare l'entità e l'incidenza degli oneri finanziari complessivi (al netto dei proventi finanziari) sul risultato della gestione.

Normalmente il risultato in esame presenta un saldo negativo, per effetto della elevata incidenza, tra gli oneri, degli interessi passivi sui mutui contratti.

Nell'esercizio 2023 il totale dei proventi ed oneri finanziari ammontano ad € -23.221,17

	CONTO ECONOMICO	2023	2022
	<u>C) PROVENTI ED ONERI FINANZIARI</u>		
	<i><u>Proventi finanziari</u></i>		
19	Proventi da partecipazioni	1.017,04	1.017,04
a	<i>da società controllate</i>	0,00	0,00
b	<i>da società partecipate</i>	0,00	0,00
c	<i>da altri soggetti</i>	1.017,04	1.017,04
20	Altri proventi finanziari	340,83	236,87
	Totale proventi finanziari	1.357,87	1.253,91
	<i><u>Oneri finanziari</u></i>		
21	Interessi ed altri oneri finanziari	24.579,04	12.548,53
a	<i>Interessi passivi</i>	24.579,04	12.548,53
b	<i>Altri oneri finanziari</i>	0,00	0,00
	Totale oneri finanziari	24.579,04	12.548,53
	TOTALE PROVENTI ED ONERI FINANZIARI (C)	-23.221,17	-11.294,62

3.4 RETTIFICHE DI VALORE ATTIVITÀ FINANZIARIE

Oltre la gestione caratteristica e quella finanziaria, bisogna considerare anche l'incidenza delle rettifiche di valore delle attività finanziarie, riguardanti la rivalutazione e/o la svalutazione di immobilizzazioni finanziarie, comprese le partecipazioni, e di titoli iscritti nell'attivo circolante.

Il risultato delle rettifiche, nell'esercizio corrente, ammonta ad € 0,00

	CONTO ECONOMICO	2023	2022
	D) RETTIFICHE DI VALORE ATTIVITA' FINANZIARIE		
22	Rivalutazioni	0,00	0,00
23	Svalutazioni	0,00	0,00
	TOTALE RETTIFICHE (D)	0,00	0,00

3.5 PROVENTI E ONERI STRAORDINARI

Ultima gestione da considerare ai fini della determinazione del risultato d'esercizio è quella "straordinaria", ossia l'incidenza di tutti i componenti straordinari positivi e negativi di reddito, che ammonta ad € 62.692,84

	CONTO ECONOMICO	2023	2022
	<u>E) PROVENTI ED ONERI STRAORDINARI</u>		
24	Proventi straordinari	73.278,89	53.482,82
a	<i>Proventi da permessi di costruire</i>	0,00	0,00
b	<i>Proventi da trasferimenti in conto capitale</i>	5.122,40	0,00
c	<i>Sopravvenienze attive e insussistenze del passivo</i>	68.156,49	51.730,82
d	<i>Plusvalenze patrimoniali</i>	0,00	1.752,00
e	<i>Altri proventi straordinari</i>	0,00	0,00
	Totale proventi straordinari	73.278,89	53.482,82
25	Oneri straordinari	10.586,05	19.462,14
a	<i>Trasferimenti in conto capitale</i>	0,00	0,00
b	<i>Sopravvenienze passive e insussistenze dell'attivo</i>	10.586,05	19.462,14
c	<i>Minusvalenze patrimoniali</i>	0,00	0,00
d	<i>Altri oneri straordinari</i>	0,00	0,00
	Totale oneri straordinari	10.586,05	19.462,14
	TOTALE PROVENTI ED ONERI STRAORDINARI (E)	62.692,84	34.020,68

4. Analisi delle voci dello Stato Patrimoniale Attivo

4.1 IMMOBILIZZAZIONI IMMATERIALI

Sono iscritte al costo storico di acquisizione o di produzione, esposte al netto degli ammortamenti effettuati nel corso degli esercizi ed imputati direttamente alle singole voci. L'ammortamento è del 20% secondo quanto previsto dal punto 4.18 del Principio contabile applicato della contabilità economico patrimoniale.

	STATO PATRIMONIALE (ATTIVO)	2023	2022
I	B) IMMOBILIZZAZIONI		
	<i>Immobilizzazioni immateriali</i>		
1	Costi di impianto e di ampliamento	0,00	0,00
2	Costi di ricerca sviluppo e pubblicità	232,20	484,20
3	Diritti di brevetto ed utilizzazione opere dell'ingegno	22.800,94	16.936,25
4	Concessioni, licenze, marchi e diritti simile	0,00	0,00
5	Avviamento	0,00	0,00
6	Immobilizzazioni in corso ed acconti	21.233,69	22.258,49
9	Altre	10.841,91	12.882,10
	Totale immobilizzazioni immateriali	55.108,74	52.561,04

4.2 IMMOBILIZZAZIONI MATERIALI

Sono iscritte al costo di acquisizione dei beni o di produzione, se realizzate in economia (inclusivo di eventuali oneri accessori d'acquisto, quali le spese notarili, le tasse di registrazione dell'atto, gli onorari per la progettazione, ecc.), al netto degli ammortamenti effettuati nel corso degli esercizi ed imputati direttamente alle singole voci. Le quote di ammortamento, imputate a conto economico, sono state calcolate applicando i coefficienti di ammortamento previsti nei "Principi e regole contabili del sistema di contabilità economica delle amministrazioni pubbliche", predisposto dal Ministero dell'Economia e delle Finanze-Ragioneria Generale dello Stato, e successivi aggiornamenti.

L'ente non si è avvalso della facoltà di maggiorare i citati coefficienti ai sensi del punto 4.18 del Principio contabile applicato sperimentale della contabilità economico patrimoniale.

I beni mobili ricevuti a titolo gratuito sono iscritti al valore normale determinato a seguito di apposita relazione di stima.

Le manutenzioni (straordinarie) sono iscritte al costo di acquisizione o di produzione e sono ammortizzate in quote costanti sulla base del coefficiente previsto per il bene cui afferiscono.

Le immobilizzazioni in corso sono iscritte al costo di produzione ed in quanto riferite ad immobili non utilizzabili dall'ente, non sono ammortizzati.

	STATO PATRIMONIALE (ATTIVO)	2023	2022
	B) IMMOBILIZZAZIONI		
	<u>Immobilizzazioni materiali (3)</u>		
II 1	Beni demaniali	8.889.540,55	8.854.839,81
1.1	Terreni	0,00	0,00
1.2	Fabbricati	691.220,87	711.162,14
1.3	Infrastrutture	8.198.319,68	8.143.677,67
1.9	Altri beni demaniali	0,00	0,00
III 2	Altre immobilizzazioni materiali (3)	6.701.118,04	5.887.167,64
2.1	Terreni	0,00	0,00
a	di cui in leasing finanziario	0,00	0,00
2.2	Fabbricati	3.188.761,79	2.592.566,48
a	di cui in leasing finanziario	0,00	0,00
2.3	Impianti e macchinari	1.357,25	271.455,96
a	di cui in leasing finanziario	0,00	0,00
2.4	Attrezzature industriali e commerciali	50.705,61	14.828,42
2.5	Mezzi di trasporto	57.772,95	34.052,01
2.6	Macchine per ufficio e hardware	6.008,52	5.973,64
2.7	Mobili e arredi	12.080,44	292.868,51
2.8	Infrastrutture	2.281.290,30	2.329.455,79
2.99	Altri beni materiali	1.103.141,18	345.966,83
3	Immobilizzazioni in corso ed acconti	30,00	237.655,09
	Totale immobilizzazioni materiali	15.590.688,59	14.979.662,54

4.3 IMMOBILIZZAZIONI FINANZIARIE

Sono iscritte sulla base del criterio del costo di acquisto, rettificato dalle perdite di valore che, alla data di chiusura dell'esercizio, sono ritenute durevoli.

Le partecipazioni in imprese controllate e partecipate sono iscritte in base al "metodo del patrimonio netto" di cui all'art. 2426 n. 4 Codice Civile. Ai sensi della vigente normativa, si segnala che gli eventuali utili derivanti dall'applicazione del metodo del patrimonio netto hanno determinato l'iscrizione di una specifica riserva del patrimonio netto vincolata all'utilizzo del metodo del patrimonio. Di contro, le eventuali perdite, per la parte non coperta da utili portati a riserva, sono confluite nel conto economico.

Il criterio del costo di acquisto è utilizzato esclusivamente per quelle partecipazioni per le quali non è stato possibile acquisire il rendiconto o i relativi schemi predisposti per l'approvazione.

Per i crediti concessi dall'ente il valore è determinato dallo stock di crediti concessi, risultante alla fine dell'esercizio, più gli accertamenti per riscossione crediti imputati all'esercizio in corso e agli esercizi successivi a fronte di impegni assunti nell'esercizio per concessioni di credito, al netto degli incassi realizzati per riscossioni di crediti. L'adeguamento del valore nominale dei crediti al valore presunto di realizzo è ottenuto mediante apposito fondo svalutazione crediti (per la parte riguardante i crediti di finanziamento); tali crediti sono rappresentati tra le attività patrimoniali al netto del citato fondo. I crediti relativi a strumenti finanziari derivati di ammortamento, sono iscritti al valore nominale.

	STATO PATRIMONIALE (ATTIVO)	2023	2022
IV	B) IMMOBILIZZAZIONI		
	<u>Immobilizzazioni Finanziarie (1)</u>		
1	Partecipazioni in	68.914,21	68.914,21
a	<i>imprese controllate</i>	0,00	15.000,00
b	<i>imprese partecipate</i>	68.914,21	0,00
c	<i>altri soggetti</i>	0,00	53.914,21
2	Crediti verso	0,00	0,00
a	altre amministrazioni pubbliche	0,00	0,00
b	<i>imprese controllate</i>	0,00	0,00
c	<i>imprese partecipate</i>	0,00	0,00
d	<i>altri soggetti</i>	0,00	0,00
3	Altri titoli	0,00	0,00
	Totale immobilizzazioni finanziarie	68.914,21	68.914,21

4.3.1 ENTI, ORGANISMI E SOCIETÀ PARTECIPATE

DENOMINAZIONE		CAPITALE
VALLE CAMONICA SERVIZI		17.102,00
CONSORZIO SERVIZI VALLE CAMONICA		34.544,00
AZIENDA TERRITORIALE SERVIZI ALLA PERSONA		1.484,21
SERVIZI IDRICI VALLE CAMONICA		784,00
FONDAZIONE VALLE DEI SEGNI		15.000,00
	TOT	68.914,21

4.4 RIMANENZE

Sono iscritte al minore fra costo e valore di presumibile realizzazione desunto dall'andamento del mercato (art. 2426, n. 9, Codice Civile).

	STATO PATRIMONIALE (ATTIVO)	2023	2022
I	C) ATTIVO CIRCOLANTE <i>Rimanenze</i>	0,00	0,00
	Totale rimanenze	0,00	0,00

4.5 CREDITI

Sono iscritti al valore nominale, ricondotto al presumibile valore di realizzo, attraverso apposito fondo svalutazione crediti (per la parte riguardante i crediti di funzionamento) portato a diretta diminuzione degli stessi.

	STATO PATRIMONIALE (ATTIVO)	2023	2022
II	C) ATTIVO CIRCOLANTE		
	<u>Crediti (2)</u>		
1	Crediti di natura tributaria	16.703,27	7.092,52
a	<i>Crediti da tributi destinati al finanziamento della sanità</i>	0,00	0,00
b	<i>Altri crediti da tributi</i>	16.703,27	1.628,26
c	<i>Crediti da Fondi perequativi</i>	0,00	5.464,26
2	Crediti per trasferimenti e contributi	668.104,00	968.430,51
a	<i>verso amministrazioni pubbliche</i>	667.804,00	968.430,51
b	<i>imprese controllate</i>	0,00	0,00
c	<i>imprese partecipate</i>	300,00	0,00
d	<i>verso altri soggetti</i>	0,00	0,00
3	Verso clienti ed utenti	15.820,08	23.427,15
4	Altri Crediti	57.901,37	50.681,85
a	<i>verso l'erario</i>	0,00	0,00
b	<i>per attività svolta per c/terzi</i>	6.151,68	3.540,12
c	<i>altri</i>	51.749,69	47.141,73
	Totale crediti	758.528,72	1.049.632,03

4.5.1 RICONCILIAZIONE CON FINANZIARIA

DESCRIZIONE	+/-	IMPORTO
Residui attivi del conto del bilancio		813.566,65
FCDE accantonato nel conto del bilancio	-	45.581,48
Residui incasso iva credito nel conto del bilancio	-	0,00
Residui titoli V-VI	-	0,00
Fondo incentivante per il personale non incassato	-	0,00
Accertamenti pluriennali per Rateizzazioni	+	0,00
Residui su piani dei conti destinati alla movimentazione della sola liquidità	-	0,00
Totale Finanziaria per quadratura	=	767.985,17
Totale crediti nel conto del patrimonio		758.528,72
Iva a credito nel conto del patrimonio	-	2.781,12
Saldo depositi c/c Postali nelle Disponibilita' Liquide	+	12.237,57
TOTALE A PAREGGIO		767.985,17
Quadratura	=	0,00

4.6 ATTIVITÀ FINANZIARIE CHE NON COSTITUISCONO IMMOBILIZZI

La voce rappresenta la consistenza finale, in termini di valore, del portafoglio titoli temporaneamente detenuti dall'ente e che, per tale ragione, non costituiscono Immobilizzazioni finanziarie.

	STATO PATRIMONIALE (ATTIVO)	2023	2022
III	C) ATTIVO CIRCOLANTE		
	<i>Attività finanziarie che non costituiscono immobilizzi</i>		
1	Partecipazioni	0,00	0,00
2	Altri titoli	0,00	0,00
	Totale attività finanziarie che non costituiscono immobilizzi	0,00	0,00

4.7 DISPONIBILITÀ LIQUIDE

Tale raggruppamento misura il valore complessivo di tutte quelle attività correnti che si presentano direttamente sotto forma di liquidità o che hanno la capacità di essere trasformate in moneta di conto in brevissimo tempo (es. depositi bancari).

	STATO PATRIMONIALE (ATTIVO)	2023	2022
IV	<u>Disponibilità liquide</u>		
1	Conto di tesoreria	1.700.138,49	973.753,00
a	<i>Istituto tesoriere</i>	1.700.138,49	973.753,00
b	<i>presso Banca d'Italia</i>	0,00	0,00
2	Altri depositi bancari e postali	12.237,57	0,00
3	Denaro e valori in cassa	0,00	0,00
4	Altri conti presso la tesoreria statale intestati all'ente	0,00	0,00
	Totale disponibilità liquide	1.712.376,06	973.753,00

4.8 RATEI E RISCONTI

	STATO PATRIMONIALE (ATTIVO)	2023	2022
	D) RATEI E RISCONTI		
1	Ratei attivi	0,00	0,00
2	Risconti attivi	1.391,94	1.508,75
	TOTALE RATEI E RISCONTI (D)	1.391,94	1.508,75

5. Analisi delle voci dello Stato Patrimoniale Passivo

5.1 PATRIMONIO NETTO

Il patrimonio netto misura il valore dei mezzi propri dell'ente, ottenuto quale differenza tra le attività e le passività patrimoniali.

	STATO PATRIMONIALE (PASSIVO)	2023	2022
	A) PATRIMONIO NETTO		
I	Fondo di dotazione	0,00	0,00
II	Riserve	9.001.321,33	9.009.262,65
b	<i>da capitale</i>	0,00	0,00
c	<i>da permessi di costruire</i>	13.319,90	51.852,94
d	<i>riserve indisponibili per beni demaniali e patrimoniali indisponibili e per i beni culturali</i>	8.988.001,43	8.957.409,71
e	<i>altre riserve indisponibili</i>	0,00	0,00
f	<i>altre riserve disponibili</i>	0,00	0,00
III	Risultato economico dell'esercizio	453.449,14	139.343,63
IV	Risultati economici di esercizi precedenti	0,00	6.924,67
V	Riserve negative per beni indisponibili	-4.821.470,92	-5.085.035,80
	TOTALE PATRIMONIO NETTO (A)	4.633.299,55	4.070.495,15

5.2 FONDI PER RISCHI E ONERI

Le passività che danno luogo ad accantonamenti a fondi per rischi e oneri sono di due tipi:

a) accantonamenti per passività certe, il cui ammontare o la cui data di estinzione sono indeterminati:

- Fondi di quiescenza e obblighi simili;
- Fondo manutenzione ciclica, che ha l'obiettivo di ripartire, secondo il principio della competenza fra i vari esercizi, il costo di manutenzione che, benché effettuata dopo un certo numero di anni, si riferisce ad un'usura del bene verificatasi anche negli esercizi precedenti a quello in cui la manutenzione viene eseguita;
- Fondo per copertura perdite di società partecipate: qualora l'ente abbia partecipazioni immobilizzate in società che registrano perdite che non hanno natura durevole (in caso di durevolezza della perdita, infatti, occorre svalutare direttamente le partecipazioni) e abbia l'obbligo o l'intenzione di coprire tali perdite per la quota di pertinenza, accantona a un fondo del passivo dello stato patrimoniale un ammontare pari all'onere assunto;

b) accantonamenti per passività la cui esistenza è solo probabile, si tratta delle cosiddette "passività potenziali" o fondi rischi.

	STATO PATRIMONIALE (PASSIVO)	2023	2022
	B) FONDI PER RISCHI ED ONERI		
1	Per trattamento di quiescenza	0,00	0,00
2	Per imposte	0,00	0,00
3	Altri	28.083,20	19.560,07
	TOTALE FONDI RISCHI ED ONERI (B)	28.083,20	19.560,07

5.3 TRATTAMENTO DI FINE RAPPORTO

Accoglie la consistenza del Trattamento di Fine Rapporto in favore dei dipendenti ex art. 2120 Cod. Civ., maturato a fine anno. Il fondo accantonato rappresenta pertanto l'effettivo debito dell'Ente a fine anno verso i dipendenti in forza a tale data, al netto degli eventuali anticipi dell'esercizio.

	STATO PATRIMONIALE (PASSIVO)	2023	2022
	C)TRATTAMENTO DI FINE RAPPORTO	0,00	0,00
	TOTALE T.F.R. (C)	0,00	0,00

5.4 DEBITI

- Debiti da finanziamento: sono determinati dalla somma algebrica del debito all'inizio dell'esercizio più gli accertamenti sulle accensioni di prestiti effettuati nell'esercizio meno i pagamenti per rimborso di prestiti.
- Debiti verso fornitori: i debiti di funzionamento verso fornitori sono iscritti nello stato patrimoniale solo se corrispondenti a obbligazioni giuridiche perfezionate esigibili per le quali il servizio è stato reso o è avvenuto lo scambio dei beni.
- Debiti per trasferimenti e contributi.
- Altri Debiti.

Sono iscritti al loro valore nominale.

	STATO PATRIMONIALE (PASSIVO)	2023	2022
	D) DEBITI (1)		
1	Debiti da finanziamento	540.071,23	740.763,29
a	<i>prestiti obbligazionari</i>	326.100,00	489.150,00
b	<i>v/ altre amministrazioni pubbliche</i>	47.332,69	60.856,35
c	<i>verso banche e tesoriere</i>	0,00	0,00
d	<i>verso altri finanziatori</i>	166.638,54	190.756,94
2	Debiti verso fornitori	293.180,97	594.601,91
3	Acconti	0,00	0,00
4	Debiti per trasferimenti e contributi	114.980,43	125.528,35
a	<i>enti finanziati dal servizio sanitario nazionale</i>	0,00	0,00
b	<i>altre amministrazioni pubbliche</i>	106.812,53	121.747,40
c	<i>imprese controllate</i>	0,00	0,00
d	<i>imprese partecipate</i>	1.400,00	1.400,00
e	<i>altri soggetti</i>	6.767,90	2.380,95
5	Altri debiti	218.244,15	206.366,46
a	<i>tributari</i>	57.281,37	42.027,70
b	<i>verso istituti di previdenza e sicurezza sociale</i>	1.821,52	1.499,41
c	<i>per attività svolta per c/terzi (2)</i>	63.649,15	58.027,87
d	<i>altri</i>	95.492,11	104.811,48
	TOTALE DEBITI (D)	1.166.476,78	1.667.260,01

5.4.1 RICONCILIAZIONE CON FINANZIARIA

DESCRIZIONE	+/-	IMPORTO
Residui passivi del conto del bilancio		626.405,55
Residui passivi titolo IV del conto del bilancio	-	0,00
Residui passivi macroaggregato 1.07 (interessi su mutui) del conto del bilancio	-	0,00
Residui passivi macroaggregato 3.02 e 3.03 (concessioni di crediti) del conto del bilancio	-	0,00
Residui su piani dei conti destinati alla movimentazione della sola liquidità	-	0,00
Totale Finanziaria per quadratura	=	626.405,55
Totale debiti nel conto del patrimonio		1.166.476,78
Debiti da finanziamento nel conto del patrimonio	-	540.071,23
Iva a debito nel conto del patrimonio	-	0,00
Totale patrimonio per quadratura	=	626.405,55
Quadratura	=	0,00

5.5 RATEI E RISCONTI

Sono stati determinati, ai sensi dell'art. 2424-bis, comma 6, Codice Civile, secondo il criterio dell'effettiva competenza temporale dell'esercizio. Per i ratei e risconti di durata pluriennale sono state verificate le condizioni che ne avevano determinato l'iscrizione originaria, adottando, ove necessario, le opportune variazioni.

Insieme ai ratei e risconti passivi, trovano allocazione anche i contributi agli investimenti, le concessioni pluriennali e gli altri risconti passivi che, in applicazione del principio della competenza economica e della correlazione tra proventi e costi, misurano le quote di contributi / concessioni da rinviare ai successivi esercizi.

	STATO PATRIMONIALE (PASSIVO)	2023	2022
	<u>E) RATEI E RISCONTI E CONTRIBUTI AGLI INVESTIMENTI</u>		
I	Ratei passivi	35.346,34	6.214,94
II	Risconti passivi	12.323.802,39	11.362.501,40
1	Contributi agli investimenti	12.323.802,39	11.362.501,40
a	da altre amministrazioni pubbliche	12.292.782,39	11.332.001,40
b	da altri soggetti	31.020,00	30.500,00
2	Concessioni pluriennali	0,00	0,00
3	Altri risconti passivi	0,00	0,00
	TOTALE RATEI E RISCONTI (E)	12.359.148,73	11.368.716,34

5.6 CONTI D'ORDINE

Secondo la definizione del documento OIC n. 22, i conti d'ordine costituiscono delle annotazioni di corredo della situazione patrimoniale e finanziaria esposta dallo stato patrimoniale, ma non costituiscono attività e passività in senso stretto.

	STATO PATRIMONIALE (PASSIVO)	2023	2022
	CONTI D'ORDINE		
	1) Impegni su esercizi futuri	1.220.932,04	651.992,25
	2) beni di terzi in uso	10.027,69	10.027,69
	3) beni dati in uso a terzi	0,00	0,00
	4) garanzie prestate a amministrazioni pubbliche	0,00	0,00
	5) garanzie prestate a imprese controllate	0,00	0,00
	6) garanzie prestate a imprese partecipate	0,00	0,00
	7) garanzie prestate a altre imprese	0,00	0,00
	TOTALE CONTI D'ORDINE	1.230.959,73	662.019,94

6.1 RISULTATO DELL'ESERCIZIO

RISULTATO DELL'ESERCIZIO € 453.449,14